FONDAZIONE I.R.C.C.S. ISTITUTO NEUROLOGICO CARLO BESTA

REGIONE LOMBARDIA
DIREZIONE GENERALE SANITA'
U.O ECONOMICO FINANZIARIA
STRUTTURA BILANCI,COSTI E EQUILIBRIO ECONOMICO FINANZIARIO DI SISTEMA

Via Galvani
20124 Milano

OGGETTO: NOTA TRASMISSIONE BILANCIO D'ESERCIZIO 2013

Con la presente si trasmette l'atto n° 160 del 29/10/2014 di approvazione del bilancio d'esercizio 2013 composto da:

1. ATTO DI APPROVAZIONE BILANCIO;
2. BILANCIO DI ESERCIZIO;
3. NOTA INTEGRATIVA DESCRITTIVA GESTIONE SANITARIA : FONDAZIONI IRCCS E IRCCS NON TRASFORMATI;
4. NOTA INTEGRATIVA DESCRITTIVA GESTIONE RICERCA : FONDAZIONI IRCCS E IRCCS NON TRASFORMATI;
5. RELAZIONE SULLA GESTIONE;
6. MODELLO A : DETTAGLIO COSTI DEL PERSONALE;
7. TABELLA DI RICOGNIZIONE DEI CONTRATTI ATIPICI;
8. TABELLE DI DETTAGLIO DEL PERSONALE;
9. ALLEGATI ALLA RELAZIONE SULLA GESTIONE (SEZIONALE RICERCA, CE E SP ANNO 2012, LA ANNO 2012);
10. MODELLO LA

VERBALE DEL COLLEGIO SINDACALE : allegato X non allegato ___ (Contrassegnare con una **X** l'opzione)

La sottoscritta Grechi Maria Francesca che invia la presente nota di trasmissione per il deposito del bilancio aziendale, ai fini del controllo della Giunta Regionale di cui all'art.18, comma 6, L.R. 33/2009, dichiara ai sensi degli artt. 38, comma 3 bis e 47 del DPR 445/2000 e art. 22 comma 3 D.Lgs n°82/2005, che gli atti e i documenti sopra elencati inclusi nel documento elettronico in formato PDF, composto da n° 520 pagine numerate da 1 a 520, inviato in via informatica attraverso la Piattaforma BILANCI WEB- SCRIBA, sono conformi ai corrispondenti documenti originali e autografati in originale depositati presso la sede legale dell'Azienda .

Firmato digitalmente ex art. 24 D.Lgs 82/2005

Il Dirigente U.O. Economico Finanziaria o F.F

GRECHI MARIA FRANCESCA

R.L.S.C.R.I.B.A.

FONDAZIONE I.R.C.C.S. ISTITUTO NEUROLOGICO CARLO BESTA

DELIBERAZIONE N. III/160 del 29 Ottobre 2014

OGGETTO: Bilancio di Esercizio 2013 – Revoca deliberazione n. III/138 del 30 Maggio 2014 e contestuale approvazione.

IL CONSIGLIO DI AMMINISTRAZIONE

VISTA la Legge Regionale 30 Dicembre 2009 n. 33 "Testo unico delle Leggi Regionali in materia di sanità";

PREMESSO che:

- ai sensi del Decreto 3 Settembre 1997 del Ministero del Tesoro, del Bilancio e della Programmazione Economica, il Bilancio degli Istituti di Ricovero e Cura a Carattere Scientifico di Diritto Pubblico deve essere redatto, come in effetti viene redatto, in forma economica e si articola in Stato Patrimoniale, Conto Economico e Nota integrativa;

- il Bilancio è costituito dallo Stato Patrimoniale, dal Conto Economico, dal Rendiconto Finanziario e dalla Nota Integrativa, ed è corredato dalla Relazione sulla Gestione. Esso è stato predisposto secondo le disposizioni del D.Lgs 118/2011, quindi, facendo riferimento al Codice Civile e ai Principi Contabili Nazionali (OIC), fatto salvo quanto difformemente previsto dallo stesso D.Lgs 118/2011 e s.m.i., nonché dai successivi decreti ministeriali di attuazione;

- in analogia a quanto previsto dall'art. 2428 del Codice Civile, il Bilancio è corredato da una relazione del Direttore Generale sulla situazione dell'Istituto e sull'andamento della gestione nel suo complesso;

- le operazioni contabili sono state effettuate secondo i principi contabili del Codice Civile e le direttive impartite dai Ministeri della Salute, dell'Economia e delle Finanze e dalla Regione Lombardia;

- il conto di cassa presentato dal Tesoriere coincide con le scritture dell'Ente;

TENUTO CONTO che, a seguito degli incontri intercorsi con la Regione Lombardia, l'Ente era tenuto a raggiungere l'obiettivo del pareggio di Bilancio, come stabilito anche dalle disposizioni regionali relative alla redazione del CET IV° Trimestre 2013;

RICHIAMATO il D.Lgs. n. 118/11 concernente: "Disposizioni in materia di

R.L.S.C.R.I.B.A.

armonizzazione dei sistemi contabili e degli schemi di bilancio delle Regioni, degli enti locali e dei loro organismi, a norma degli articoli 1 e 2 della Legge 5 Maggio 2009, n. 42";

RICHIAMATE le Circolari Regionali n. H1.2014.0018793 del 23 Maggio 2014, prot. n. H1.2014.0018804 del 23 Maggio 2014, nonchè il Decreto della Regione Lombardia n. 4509 del 28 Maggio 2014, concernenti le disposizioni e i dati necessari per la redazione del Bilancio di Esercizio 2013 attraverso i modelli resi disponibili sul Portale SCRIBA;

CONSIDERATO che il Ministero della Salute con comunicazione tramite WorkFlow del 29 Novembre 2013 ha assegnato la quota definitiva per l'anno 2013 relativamente al finanziamento per la ricerca corrente di € 5.272.156,98, che è stata contabilizzata la quota del 5 per mille anno 2011 di € 526.025,17 e che sono state contabilizzate le quote per le ulteriori Convenzioni relativamente alla ricerca finalizzata compresi i finanziamenti pervenuti da altri soggetti pubblici e privati;

PRESO ATTO della deliberazione del Consiglio di Amministrazione n. III/137 del 30 Maggio 2014, con la quale è stato disposto l'aumento del Fondo di dotazione di € 1.184.451.62, che è passato da € - 1.294.324,19 ad € - 109.872,57, a rettifica del conto "Debiti verso personale dipendente", nonché l'effettuazione delle relative sistemazioni contabili in fase di redazione del Bilancio d'Esercizio 2013;

VISTA la propria deliberazione n. III/138 del 30 Maggio 2014, con la quale è stato adottato il Bilancio di Esercizio 2013;

TENUTO CONTO che la Regione Lombardia con nota prot. n. H1.2014.0024831 del 9 Luglio 2014 ha comunicato l'esito dell'istruttoria relativa al Bilancio in oggetto disponendo l'interruzione dei termini di controllo sulla deliberazione n. III/138 in attesa di nuovo atto completo di tutti gli allegati;

PRESO ATTO della D.G.R. n. 2190 del 25 Luglio 2014 avente oggetto: "Determinazioni e merito alla remunerazione di alcune funzioni non coperte da tariffe predefinite svolte dalle aziende ed enti sanitari pubblici e privati accreditati per l'anno 2013" con la quale è stato definito, per l'anno 2013, l'importo del contributo in conto esercizio per le funzioni non tariffate;

TENUTO CONTO della lettera prot. n. 7231 del 31 Luglio 2014 con la quale questa Fondazione ha fornito al Direttore Generale Salute della Regione Lombardia precisazioni a seguito dei rilievi formulati in merito alla Delibera n. III/138 del 30 Maggio 2014;

R.S.C.R.I.B.A.

VISTE le note della Regione Lombardia prot. n. H1.2014.0030380 dell'11 Settembre 2014 e prot. n. H1.2014.0034461 del 21 Ottobre 2014 concernenti la proroga dell'invio della versione V2 del Bilancio d'Esericizo 2013;

PRESO ATTO della D.G.R. n. 9889 del 24 Ottobre 2014 avente oggetto: "Modifica e/o integrazione del finanziamento di parte corrente del F.S.R. per l'esercizio 2013 delle Aziende Sanitarie Locali, Aziende Ospedaliere, Fondazioni IRCCS di diritto pubblico, IRCCS I.N.R.C.A. di Casatenovo e A.R.E.U.";

PRESO ATTO altresì della nota della Regione Lombardia prot. n. HI.2014.0035156 del 28 Ottobre 2014 con la quale vengono forniti indirizzi operativi ai fini della redazione del Bilancio d'Esercizio 2013 a seguito dell'interruzione dei termini per richiesta di chiarimenti avvenuta con atto del 9 Luglio 2014 e del percorso di verifica effettuato con la richiesta di deposito entro il 31 Luglio 2014 delle controdeduzioni di cui alla citata lettera prot. 7231/2014;

RITENUTO di dover revocare la deliberazione n. III/138 del 30 Maggio 2014;

PRECISATO che, come indicato dalla Regione Lombardia con nota prot. n. H1.2014.0024831 del 9 Luglio 2014, tutto ciò che non è stato oggetto della richiesta di chiarimenti è invariato rispetto all'atto precedente;

ACQUISITA la puntuale quadratura di tutte le partite infragruppo sia economiche che patrimoniali;

TENUTO CONTO che, anche per l'esercizio 2013, è stato redatto il documento contabile di Bilancio su file informatico predisposto dalla Regione Lombardia, prevedendo la separazione tra attività sanitaria ed attività di ricerca e, pertanto, per ogni "area" sono stati rilevati, separatamente, lo Stato Patrimoniale, il Conto Economico e la Nota Integrativa;

VERIFICATO che il documento contabile di Bilancio su file informatico predisposto per l'invio alla Regione Lombardia corrisponde integralmente ai corrispettivi allegati cartacei della deliberazione;

TENUTO CONTO, altresì, come sottolineato più volte dal Ministero della Salute, che le somme erogate come finanziamento per l'attività di ricerca scientifica corrente sono corrisposte a titolo di "contributo" in quanto gli IRCCS svolgono istituzionalmente

RL S.C.R.I.B.A.

attività assistenziale insieme a specifiche attività di ricerca scientifica biomedica, e non a copertura di costi specificatamente rendicontati;

VISTI gli artt. 4), 5) e 6) dello Statuto;

VISTO il documento di Bilancio elaborato dall'U.O.C. Economico-Finanziaria e Controllo di Gestione che si compone di:

- ALLEGATO 1 – Bilancio di Esercizio 2013
- ALLEGATO 2 – Nota Integrativa Descrittiva Gestione Sanitaria
- ALLEGATO 3 – Nota Integrativa Descrittiva Gestione Ricerca
- ALLEGATO 4 – Relazione sulla Gestione
- ALLEGATO 5 – Modello A: Dettaglio costi del personale
- ALLEGATO 6 – Tabella di Ricognizione dei Contratti Atipici
- ALLEGATO 7 – Tabella di dettaglio personale
- ALLEGATO 8 – Allegati alla Relazione sulla Gestione
- ALLEGATO 9 – Modello LA

e considerato che gli stessi si richiamano come parti integranti del presente provvedimento;

VISTE le risultanze di detto Bilancio che si riassumono come di seguito:

Stato Patrimoniale (dati in €/1.000)

Attività		
A) Immobilizzazioni	€	45.557
B) Attivo circolante	€	63.953
C) Ratei e risconti	€	876
TOTALE ATTIVO	€	110.386
D) Conti d'ordine	€	6.783
TOTALE	€	117.169
		==========

RLS.C.R.I.B.A.

Passività

A) Patrimonio Netto	€	53.031
B) Fondo Rischi ed Oneri	€	9.272
C) Trattamento di fine rapporto	€	14
D) Debiti	€	48.038
E) Ratei e Risconti	€	31
TOTALE PASSIVO	€	110.386
F) Conti d'ordine	€	6.783
TOTALE	€	117.169

==========

Conto Economico (dati in €/1.000)

A) Valore della Produzione	€	106.100
B) Costi della Produzione	€	- 105.385
Differenza tra Valore e Costi di produzione	€	715
C) Proventi e Oneri finanziari	€	45
D) Rettifiche ai valori di attività finanziarie	€	0
E) Proventi e Oneri straordinari	€	2.363
Risultato prima delle Imposte	€	3.123
IMPOSTE SUL REDDITO	€	- 3.123
RISULTATO D'ESERCIZIO	€	0,00

Con riserva di acquisizione del parere del Collegio Sindacale;

Ad unanimità di voti espressi nelle forme di legge

DELIBERA

1. di revocare la deliberazione del Consiglio di Amministrazione n. III/138 del 30 Maggio 2014;

RESCRIBA.

2. di adottare il Bilancio per l'esercizio 2013 che presenta le risultanze evidenziate nei sotto elencati allegati, che formano parte integrante e sostanziale della presente delibera:
   - ALLEGATO 1 – Bilancio di Esercizio 2013
   - ALLEGATO 2 – Nota Integrativa Descrittiva Gestione Sanitaria
   - ALLEGATO 3 – Nota Integrativa Descrittiva Gestione Ricerca
   - ALLEGATO 4 – Relazione sulla Gestione
   - ALLEGATO 5 – Modello A: Dettaglio costi del personale
   - ALLEGATO 6 – Tabella di Ricognizione dei Contratti Atipici
   - ALLEGATO 7 – Tabella di dettaglio personale
   - ALLEGATO 8 – Allegati alla Relazione sulla Gestione
   - ALLEGATO 9 – Modello LA
3. di dare, altresì, atto che il Conto Economico di competenza dell'esercizio 2013 chiude a pareggio;
4. di dare, altresì, atto che, come indicato dalla Regione Lombardia con nota prot. n. HI.2014.0024831 del 9 Luglio 2014, tutto ciò che non è stato oggetto della richiesta di chiarimenti è invariato rispetto all'atto precedente;
5. di trasmettere la presente delibera alla Regione Lombardia ai fini del controllo di cui all'art. 18 comma 6 della Legge Regionale 30 Dicembre 2009 n. 33, dando atto che l'esecutività è subordinata all'esito positivo del controllo (art. 18 comma 9 della Legge Regionale n. 33/2009);
6. di inviare, altresì, la presente delibera al Ministero della Salute.

F. to ai sensi del D.Lgs n.39 del 12.02.1993
Presidente del CDA
ALBERTO GUGLIELMO

R.E.S.C.R.I.B.A.

Stato Patrimoniale (D.Lgs. 23/6/2011 - n. 118) Anno: 2013

Nome dell'Azienda

923 FONDAZIONE ISTITUTO NEUROLOGICO BESTA - MI

Dati in €./1.000 - Anno: 2013 - Consuntivo

Codice	SCHEMA DI STATO PATRIMONIALE	Bilancio Consuntivo - Totale 2012	Bilancio attività sanitaria - Consuntivo 2012	Bilancio attività ricerca - Consuntivo 2012	Bilancio Consuntivo - Totale 2013	Bilancio attività sanitaria - Consuntivo 2013	Bilancio attività ricerca - Consuntivo 2013	Entro 12 mesi	Oltre 12 mesi	Bilancio Consuntivo - Totale 2012	Bilancio Consuntivo - Totale 2013	Variazioni 2013/2012 Importo	Variazioni 2013/2012 %
A	ATTIVO												
AA	**A) IMMOBILIZZAZIONI**												
AA1	**A.I) IMMOBILIZZAZIONI IMMATERIALI**	**2.092**	**2.079**	**13**	**1.381**	**1.366**	**15**			**2.092**	**1.381**	**-711**	**-33,99%**
AA11	A.I.1) Costi di impianto e di ampliamento	43	43	0	26	26	0			43	26	-17	-39,53%
AA12	A.I.2) Costi di ricerca e sviluppo	0	0	0	0	0	0			0	0	0	0,00%
AA13	A.I.3) Diritti di brevetto e diritti di utilizzazione delle opere dell'ingegno	845	832	13	522	509	13			845	522	-323	-38,22%
AA14	A.I.4) Immobilizzazioni immateriali in corso e acconti	0	0	0	0	0	0			0	0	0	0,00%
AA15	A.I.5) Altre immobilizzazioni immateriali.	1.204	1.204	0	833	831	2			1.204	833	-371	-30,81%
AA2	**A.II) IMMOBILIZZAZIONI MATERIALI**	**43.096**	**38.113**	**4.983**	**38.108**	**34.340**	**3.768**			**43.096**	**38.108**	**-4.988**	**-11,57%**
AA21	A.II.1) Terreni	0	0	0	0	0	0			0	0	0	0,00%
AA21a	A.II.1.a) Disponibili	0	0	0	0	0	0			0	0	0	0,00%
AA21b	A.II.1.b) Indisponibili	0	0	0	0	0	0			0	0	0	0,00%
AA22	A.II.2) Fabbricati	23.770	23.770	0	22.688	22.688	0			23.770	22.688	-1.082	-4,55%
AA22a	A.II.2.a) Fabbricati non strumentali (disponibili).	0	0	0	0	0	0			0	0	0	0,00%
AA22b	A.II.2.b) Fabbricati strumentali (indisponibili)	23.770	23.770	0	22.688	22.688	0			23.770	22.688	-1.082	-4,55%
AA23	A.II.3) Impianti e macchinari	10.630	7.862	2.768	8.711	6.452	2.259			10.630	8.711	-1.919	-18,05%
AA24	A.II.4) Attrezzature sanitarie e scientifiche	4.283	2.796	1.487	4.028	3.122	906			4.283	4.028	-255	-5,95%
AA25	A.II.5) Mobili e arredi	1.177	461	716	930	343	587			1.177	930	-247	-20,99%
AA26	A.II.6) Automezzi	5	5	0	1	1	0			5	1	-4	-80,00%
AA27	A.II.7) Oggetti d'arte	34	34	0	34	34	0			34	34	0	0,00%
AA28	A.II.8) Altre immobilizzazioni materiali	478	466	12	324	308	16			478	324	-154	-32,22%
AA29	A.II.9) Immobilizzazioni materiali in corso e acconti	2.719	2.719	0	1.392	1.392	0			2.719	1.392	-1.327	-48,80%
AA3	**A.III) IMMOBILIZZAZIONI FINANZIARIE con separata indicazione, per ciascuna voce dei crediti, degli importi esigibili entro l'esercizio successivo**	**6.068**	**6.068**	**0**	**6.068**	**6.068**	**0**	**0**	**0**	**6.068**	**6.068**	**0**	**0,00%**
AA31	A.III.1) Crediti finanziari	0	0	0	0	0	0	0	0	0	0	0	0,00%
AA31a	A.III.1.a) Crediti finanziari v/Stato	0	0	0	0	0	0	0	0	0	0	0	0,00%
AA31b	A.III.1.b) Crediti finanziari v/Regione	0	0	0	0	0	0	0	0	0	0	0	0,00%
AA31c	A.III.1.c) Crediti finanziari v/partecipate	0	0	0	0	0	0	0	0	0	0	0	0,00%
AA31d	A.III.1.d) Crediti finanziari v/altri	0	0	0	0	0	0	0	0	0	0	0	0,00%
AA32	A.III.2) Titoli	6.068	6.068	0	6.068	6.068	0	0	0	6.068	6.068	0	0,00%
AA32a	A.III.2.a) Partecipazioni	68	68	0	68	68	0	0	0	68	68	0	0,00%
AA32b	A.III.2.b) Altri titoli	6.000	6.000	0	6.000	6.000	0	0	0	6.000	6.000	0	0,00%
AA_T	**TOTALE A)**	**51.256**	**46.260**	**4.996**	**45.557**	**41.774**	**3.783**			**51.256**	**45.557**	**-5.699**	**-11,12%**
AB	B) ATTIVO CIRCOLANTE												
AB1	**B.I) RIMANENZE**	**2.735**	**2.734**	**1**	**2.684**	**2.678**	**6**			**2.735**	**2.684**	**-51**	**-1,86%**
AB11	B.I.1) Rimanenze beni sanitari	2.564	2.563	1	2.550	2.544	6			2.564	2.550	-14	-0,55%
AB12	B.I.2) Rimanenze beni non sanitari	171	171	0	134	134	0			171	134	-37	-21,64%
AB13	B.I.3) Acconti per acquisti beni sanitari	0	0	0	0	0	0			0	0	0	0,00%
AB14	B.I.4) Acconti per acquisti beni non sanitari	0	0	0	0	0	0			0	0	0	0,00%
AB2	**B.II) CREDITI - Con separata indicazione, per ciascuna voce, degli importi esigibili oltre l'esercizio successivo**	**45.436**	**36.231**	**9.205**	**51.399**	**35.465**	**15.934**	**28.778**	**51.399**	**45.436**	**51.399**	**5.963**	**13,12%**
AB21	B.II.1) Crediti v/ Stato	8.208	1.602	6.606	13.005	7.589	5.416	7.060	13.005	8.208	13.005	4.797	58,44%
AB21a	B.II.1.a) Crediti v/ Stato - parte corrente	0	0	0	0	0	0	0	0	0	0	0	0,00%
AB21a1	B.II.1.a.1) Crediti v/Stato per spesa corrente e acconti	0	0	0	0	0	0	0	0	0	0	0	0,00%
AB21a2	B.II.1.a.2) Crediti v/Stato - altro	0	0	0	0	0	0	0	0	0	0	0	0,00%
AB21b	B.II.1.b) Crediti v/ Stato - investimenti	1.348	1.348	0	7.345	7.345	0	5.997	7.345	1.348	7.345	5.997	444,88%
AB21c	B.II.1.c) Crediti v/ Stato - per ricerca	6.606	0	6.606	5.416	0	5.416	1.054	5.416	6.606	5.416	-1.190	-18,01%
AB21c1	B.II.1.c.1) Crediti v/ministero della Salute per ricerca corrente	1.177	0	1.177	1.054	0	1.054	1.054	1.054	1.177	1.054	-123	-10,45%
AB21c2	B.II.1.c.2) Crediti v/ministero della Salute per ricerca finalizzata	5.059	0	5.059	3.992	0	3.992	0	3.992	5.059	3.992	-1.067	-21,09%
AB21c3	B.II.1.c.3) Crediti v/Stato per ricerca - altre Amministrazioni centrali	370	0	370	370	0	370	0	370	370	370	0	0,00%
AB21c4	B.II.1.c.4) Crediti v/Stato - Investimenti per ricerca	0	0	0	0	0	0	0	0	0	0	0	0,00%
AB21d	B.II.1.d) Crediti v/Prefetture	254	254	0	244	244	0	9	244	254	244	-10	-3,94%
AB22	B.II.2) Crediti v/ Regione	16.271	16.271	0	14.081	14.081	0	1.001	14.081	16.271	14.081	-2.190	-13,46%
AB22a	B.II.2.a) Crediti v/ regione - parte corrente	3.741	3.741	0	1.731	1.731	0	531	1.731	3.741	1.731	-2.010	-53,73%
AB22a1	B.II.2.a.1) Crediti v/ regione per spesa corrente	3.741	3.741	0	1.731	1.731	0	531	1.731	3.741	1.731	-2.010	-53,73%
AB22a1a	B.II.2.a.1.a) Crediti v/Regione o Provincia Autonoma per finanziamento sanitario ordinario corrente	2.665	2.665	0	1.731	1.731	0	531	1.731	2.665	1.731	-934	-35,05%
AB22a1b	B.II.2.a.1.b) Crediti v/Regione o Provincia Autonoma per finanziamento sanitario aggiuntivo corrente LEA	0	0	0	0	0	0	0	0	0	0	0	0,00%
AB22a1c	B.II.2.a.1.c) Crediti v/Regione o Provincia Autonoma per finanziamento sanitario aggiuntivo corrente extra LEA	0	0	0	0	0	0	0	0	0	0	0	0,00%
AB22a1d	B.II.2.a.1.d) Crediti v/Regione o Provincia Autonoma per spesa corrente - altro	1.076	1.076	0	0	0	0	0	0	1.076	0	-1.076	-100,00%
AB22a2	B.II.2.a.2) Crediti v/ regione per ricerca	0	0	0	0	0	0	0	0	0	0	0	0,00%
AB22b	B.II.2.b) Crediti v/ regione - Patrimonio Netto	12.530	12.530	0	12.350	12.350	0	470	12.350	12.530	12.350	-180	-1,44%
AB22b1	B.II.2.b.1) Crediti v/Regione o Provincia Autonoma per finanziamento per investimenti	12.031	12.031	0	11.851	11.851	0	470	11.851	12.031	11.851	-180	-1,50%
AB22b2	B.II.2.b.2) Crediti v/Regione o Provincia Autonoma per incremento fondo di dotazione	0	0	0	0	0	0	0	0	0	0	0	0,00%
AB22b3	B.II.2.b.3) Crediti v/Regione o Provincia Autonoma per ripiano perdite	0	0	0	0	0	0	0	0	0	0	0	0,00%
AB22b4	B.II.2.b.4) Crediti v/Regione o Provincia Autonoma per ricostituzione risorse da investimenti esercizi precedenti	499	499	0	499	499	0	0	499	499	499	0	0,00%
AB23	B.II.3) Crediti v/Comuni	0	0	0	0	0	0	0	0	0	0	0	0,00%
AB24	B.II.4) Crediti v/ aziende sanitarie pubbliche e acconto quota FSR da distribuire	13.978	13.978	0	10.598	10.593	5	10.535	10.598	13.978	10.598	-3.380	-24,18%
AB24a	B.II.4.a) Crediti v/ aziende sanitarie pubbliche della regione	13.978	13.978	0	10.598	10.593	5	10.535	10.598	13.978	10.598	-3.380	-24,18%
AB24b	B.II.4.b) Crediti v/aziende san. pubbliche fuori regione	0	0	0	0	0	0	0	0	0	0	0	0,00%
AB25	B.II.5) Crediti v/società partecipate e/o enti dipendenti della Regione	0	0	0	0	0	0	0	0	0	0	0	0,00%
AB26	B.II.6) Crediti v/Erario	21	21	0	21	21	0	2	21	21	21	0	0,00%
AB27	B.II.7) Crediti v/ altri	6.958	4.359	2.599	13.694	3.181	10.513	10.180	13.694	6.958	13.694	6.736	96,81%
AB3	**B.III) ATTIVITA' FINANZIARIE CHE NON COSTITUISCONO IMMOBILIZZAZIONI**	**0**	**0**	**0**	**0**	**0**	**0**			**0**	**0**	**0**	**0,00%**
AB31	B.III.1) Partecipazioni che non costituiscono immobilizzazioni	0	0	0	0	0	0			0	0	0	0,00%
AB32	B.III.2) Titoli che non costituiscono immobilizzazioni	0	0	0	0	0	0			0	0	0	0,00%
AB4	**B.IV) DISPONIBILITA' LIQUIDE**	**11.280**	**11.280**	**0**	**9.870**	**9.870**	**0**			**11.280**	**9.870**	**-1.410**	**-12,50%**
AB41	B.IV.1) Cassa	13	13	0	13	13	0			13	13	0	0,00%
AB42	B.IV.2) Istituto tesoriere	0	0	0	0	0	0			0	0	0	0,00%
AB43	B.IV.3) Tesoreria unica	11.245	11.245	0	9.840	9.840	0			11.245	9.840	-1.405	-12,49%
AB44	B.IV.4) Conto corrente postale	22	22	0	17	17	0			22	17	-5	-22,73%
AB_T	**TOTALE B)**	**59.451**	**50.245**	**9.206**	**63.953**	**48.013**	**15.940**			**59.451**	**63.953**	**4.502**	**7,57%**
AC	C) RATEI E RISCONTI ATTIVI												
AC1	C.I) Ratei attivi	242	242	0	242	242	0			242	242	0	0,00%
AC2	C.II) Risconti attivi	218	218	0	634	634	0			218	634	416	190,83%
AC_T	**TOTALE C)**	**460**	**460**	**0**	**876**	**876**	**0**			**460**	**876**	**416**	**90,43%**
AC_TT	**TOTALE ATTIVO (A+B+C)**	**111.167**	**96.965**	**14.202**	**110.386**	**90.663**	**19.723**			**111.167**	**110.386**	**-781**	**-0,70%**
AD	D) CONTI D'ORDINE												
AD1	D.I) Canoni di leasing ancora da pagare	0	0	0	0	0	0			0	0	0	0,00%
AD2	D.II) Depositi cauzionali	0	0	0	0	0	0			0	0	0	0,00%
AD3	D.III) Beni in comodato	0	0	0	0	0	0			0	0	0	0,00%
AD4	D.IV) Altri conti d'ordine	5.842	5.842	0	6.783	6.783	0			5.842	6.783	941	16,11%
AD_T	**TOTALE D)**	**5.842**	**5.842**	**0**	**6.783**	**6.783**	**0**			**5.842**	**6.783**	**941**	**16,11%**
P	PASSIVO												
PA	**A) PATRIMONIO NETTO**												
PA1	A.I) Fondo di dotazione	-1.294	-2.321	1.027	-110	-1.137	1.027			-1.294	-110	1.184	-91,50%
PA2	**A.II) Finanziamenti per investimenti**	**44.466**	**43.790**	**676**	**48.245**	**45.607**	**2.638**			**44.466**	**48.245**	**3.779**	**8,50%**
PA21	A.II.1) Finanziamenti per beni di prima dotazione	14.332	14.332	0	13.627	13.627	0			14.332	13.627	-705	-4,92%
PA22	A.II.2) Finanziamenti da Stato per investimenti	14.688	14.673	15	18.823	16.845	1.978			14.688	18.823	4.135	28,15%
PA22a	A.II.1.a) di cui Finanziamenti da Stato ex art. 20 L. 67/88	0	0	0	0	0	0			0	0	0	0,00%
PA22b	A.II.1.b) di cui Finanziamenti da Stato per ricerca	0	0	0	0	0	0			0	0	0	0,00%
PA22c	A.II.1.c) di cui Finanziamenti da Stato - Altri -	14.688	14.673	15	18.823	16.845	1.978			14.688	18.823	4.135	28,15%
PA23	A.II.3) Finanziamenti da Regione per investimenti	14.453	13.844	609	14.466	13.932	534			14.453	14.466	13	0,09%

PA24	A.II.4) Finanziamenti da altri soggetti pubblici per investimenti	123	123	0	121	116	5			123	121	-2	-1,63%
PA25	A.II.5) Finanziamenti per investimenti da rettifica contributi in conto esercizio	870	818	52	1.208	1.087	121			870	1.208	338	38,85%
PA3	A.III) Donazioni e lasciti vincolati a investimenti	78	60	18	62	48	14			78	62	-16	-20,51%
PA4	A.IV) Altre riserve	6.000	6.000	0	6.000	6.000	0			6.000	6.000	0	0,00%
PA5	A.V) Contributi per ripiano perdite	499	499	0	499	499	0			499	499	0	0,00%
PA6	A.VI) Utili (perdite) portate a nuovo	-1.665	-1.046	-619	-1.665	-1.046	-619			-1.665	-1.665	0	0,00%
PA7	A.VII) Utile (perdita) dell'esercizio	0	0	0	0	0	0			0	0	0	0,00%
PA_T	**TOTALE A)**	**48.084**	**46.982**	**1.102**	**53.031**	**49.971**	**3.060**			**48.084**	**53.031**	**4.947**	**10,29%**
PB	B) FONDI PER RISCHI E ONERI												
PB1	B.I) Fondi per imposte, anche differite	0	0	0	0	0	0			0	0	0	0,00%
PB2	B.II) Fondi per rischi	572	572	0	392	392	0			572	392	-180	-31,47%
PB3	B.III) Fondi da distribuire	0	0	0	0	0	0			0	0	0	0,00%
PB4	B.IV) Quota inutilizzata contributi di parte corrente vincolati	2.988	1.467	1.521	6.165	2.061	4.104			2.988	6.165	3.177	106,33%
PB5	B.V) Altri fondi	3.791	3.707	84	2.715	2.631	84			3.791	2.715	-1.076	-28,38%
PB_T	**TOTALE B)**	**7.351**	**5.746**	**1.605**	**9.272**	**5.084**	**4.188**			**7.351**	**9.272**	**1.921**	**26,13%**
PC	C) TRATTAMENTO FINE RAPPORTO												
PC1	C.I) Premi operosità	0	0	0	0	0	0			0	0	0	0,00%
PC2	C.II) TFR personale dipendente	14	14	0	14	14	0			14	14	0	0,00%
PC_T	**TOTALE C)**	**14**	**14**	**0**	**14**	**14**	**0**			**14**	**14**	**0**	**0,00%**
PD	D) DEBITI con separata indicazione, per ciascuna voce, degli importi esigibili oltre l'esercizio successivo							Entro 12 mesi	Oltre 12 mesi				
PD1	D.I) Mutui passivi	0	0	0	0	0	0	0	0	0	0	0	0,00%
PD2	D.II) Debiti verso Stato	2.201	2.166	35	2.229	2.166	63	2.229	0	2.201	2.229	28	1,27%
PD3	D.III) Debiti verso Regione	7.889	7.889	0	7.943	7.930	13	7.943	0	7.889	7.943	54	0,68%
PD4	D.IV) Debiti verso Comuni	2	2	0	0	0	0	0	0	2	0	-2	-100,00%
PD5	D.V) Debiti verso Aziende sanitarie pubbliche	21.138	21.138	0	15.831	15.831	0	15.831	0	21.138	15.831	-5.307	-25,11%
PD5a	D.V.a) Debiti v/aziende sanitarie pubbliche della Regione per spesa corrente e mobilità	0	0	0	0	0	0	0	0	0	0	0	0,00%
PD5b	D.V.b) Debiti v/aziende sanitarie pubbliche della Regione per finanziamento sanitario aggiuntivo corrente LEA	0	0	0	0	0	0	0	0	0	0	0	0,00%
PD5c	D.V.c) Debiti v/aziende sanitarie pubbliche della Regione per finanziamento sanitario aggiuntivo corrente extra LEA	0	0	0	0	0	0	0	0	0	0	0	0,00%
PD5d	D.V.d) Debiti v/aziende sanitarie pubbliche della Regione per altre prestazioni	21.138	21.138	0	15.831	15.831	0	15.831	0	21.138	15.831	-5.307	-25,11%
PD5e	D.V.e) Debiti v/aziende sanitarie pubbliche della Regione per versamenti a patrimonio netto	0	0	0	0	0	0	0	0	0	0	0	0,00%
PD6	D.VI) Debiti v/società partecipate e/o enti dipendenti della Regione	0	0	0	0	0	0	0	0	0	0	0	0,00%
PD7	D.VII) Debiti verso fornitori	13.406	3.510	9.896	14.299	4.759	9.540	14.299	0	13.406	14.299	893	6,66%
PD8	D.VIII) Debiti verso istituto tesoriere	0	0	0	0	0	0	0	0	0	0	0	0,00%
PD9	D.IX) Debiti tributari	1.718	1.718	0	1.560	1.560	0	1.560	0	1.718	1.560	-158	-9,20%
PD10	D.X) Debiti altri finanziatori	0	0	0	0	0	0	0	0	0	0	0	0,00%
PD11	D.XI) Debiti verso istituti previdenziali, assistenziali e sicurezza sociale	1.509	1.509	0	1.781	1.781	0	1.781	0	1.509	1.781	272	18,03%
PD12	D.XII) Altri debiti	7.827	7.578	249	4.395	3.987	408	4.395	0	7.827	4.395	-3.432	-43,85%
PD_T	**TOTALE D)**	**55.690**	**45.510**	**10.180**	**48.038**	**38.014**	**10.024**	**48.038**	**0**	**55.690**	**48.038**	**-7.652**	**-13,74%**
PE	E) RATEI E RISCONTI PASSIVI												
PE1	E.I) Ratei passivi	27	23	4	16	16	0			27	16	-11	-40,74%
PE2	E.II) Risconti passivi	1	1	0	15	15	0			1	15	14	1400,00%
PE_T	**TOTALE E)**	**28**	**24**	**4**	**31**	**31**	**0**			**28**	**31**	**3**	**10,71%**
P_E_TT	**TOTALE PASSIVO (A+B+C+D+E)**	**111.167**	**98.276**	**12.891**	**110.386**	**93.114**	**17.272**			**111.167**	**110.386**	**-781**	**-0,70%**
PF	F) CONTI D'ORDINE												
PF1	F.I) Canoni di leasing ancora da pagare	0	0	0	0	0	0			0	0	0	0,00%
PF2	F.II) Depositi cauzionali	0	0	0	0	0	0			0	0	0	0,00%
PF3	F.III) Beni in comodato	0	0	0	0	0	0			0	0	0	0,00%
PF4	F.IV) Altri conti d'ordine	5.842	5.842	0	6.783	6.783	0			5.842	6.783	941	16,11%
PF_T	**TOTALE F)**	5.842	**5.842**	**0**	**6.783**	**6.783**	**0**			**5.842**	**6.783**	**941**	**16,11%**
	Quadratura	0	-1.311	1.311	0	-2.451	2.451			0	0		

F.to Il Direttore Generale ai sensi D.Lgs. 39/93 ----------

F.to Il Responsabile Economico Finanziario ai sensi D.Lgs. 39/93 ----------

BOZZA C.R.I.B.A.

Conto Economico (D.Lgs. 23/6/2011 - n. 118) Anno: 2013

Nome dell'Azienda

923 FONDAZIONE ISTITUTO NEUROLOGICO BESTA - MI

Dati in €./1.000 - Anno: 2013 - Consuntivo

Codice	SCHEMA DI CONTO ECONOMICO	Consuntivo- Totale 2012	Consuntivo - Attività Sanitaria 2012	Bilancio Consuntivo - Attività Ricerca 2012	Bilancio Consuntivo- Totale 2013	Bilancio Consuntivo - Attività Sanitaria 2013	Bilancio Consuntivo - Attività Ricerca 2013	Consuntivo- Totale 2012	Bilancio Consuntivo- Totale 2013	Variazioni 2013/2012 Importo	Variazioni 2013/2012 %
A	**A) Valore della produzione**										
A1	**A1) Contributi in conto esercizio**	36.377	21.402	14.975	37.757	16.612	21.145	36.377	37.757	1.380	3,79%
A.1.a	A.1.a) Contributi in conto esercizio - da Regione e Prov. Aut. per quota F.S. regionale	21.402	21.402	0	16.252	16.252	0	21.402	16.252	(5.150)	-24,06%
A.1.b	A.1.b) Contributi in conto esercizio - da Regione e Prov. Aut extra fondo	1.608	0	1.608	12.990	360	12.630	1.608	12.990	11.382	707,84%
A.1.b.1	*A.1.b.1) Contributi da Regione (extrafondo) - vincolati*	0	0	0	360	360	0	0	360	360	0,00%
A.1.b.2	*A.1.b.2) Contributi da Regione (extrafondo) - Risorse agg.regionali cop. LEA*	0	0	0	0	0	0	0	0	0	0,00%
A.1.b.3	*A.1.b.3) Contributi da Regione (extrafondo) - Risorse agg.regionali cop. extra LEA*	0	0	0	0	0	0	0	0	0	0,00%
A.1.b.4	*A.1.b.4) Contributi da Regione (extrafondo) - altro*	0	0	0	0	0	0	0	0	0	0,00%
A.1.b.5	*A.1.b.5) Contributi da Aziende sanitarie pubbliche (extrafondo) - altro*	0	0	0	8	0	8	0	8	8	0,00%
A.1.b.6	*A.1.b.6) Contributi da altri soggetti pubblici*	1.608	0	1.608	12.622	0	12.622	1.608	12.622	11.014	684,95%
A.1.c	A.1.c) Contributi in conto esercizio - per ricerca	13.367	0	13.367	8.515	0	8.515	13.367	8.515	(4.852)	-36,30%
A.1.c.1	*A.1.c.1)da Ministero della Salute per ricerca corrente*	6.406	0	6.406	5.798	0	5.798	6.406	5.798	(608)	-9,49%
A.1.c.2	*A.1.c.2)da Ministero della Salute per ricerca finalizzata*	2.476	0	2.476	0	0	0	2.476	0	(2.476)	-100,00%
A.1.c.3	*A.1.c.3)da Regione e altri enti pubblici*	966	0	966	169	0	169	966	169	(797)	-82,51%
A.1.c.4	*A.1.c.4)da privati*	3.519	0	3.519	2.548	0	2.548	3.519	2.548	(971)	-27,59%
A.1.d	A.1.d) Contributi in conto esercizio - da privati - altro	0	0	0	0	0	0	0	0	0	0,00%
A2	**A2) Rettifica contributi c/esercizio per destinazione ad investimenti**	(1.134)	(1.076)	(58)	(61)	0	(61)	(1.134)	(61)	1.073	-94,62%
A3	**A3) Utilizzo fondi per quote inutilizzate contributi vincolati di esercizi precedenti**	2.031	995	1.036	1.981	643	1.338	2.031	1.981	(50)	-2,46%
A4	**A4) Ricavi per prestazioni sanitarie e sociosanitarie a rilevanza sanitaria**	59.353	59.353	0	60.168	60.168	0	59.353	60.168	815	1,37%
A.4.a	A.4.a) Ricavi per prestazioni sanitarie e socio san - ad altre aziende sanitarie pubbliche	50.633	50.633	0	51.227	51.227	0	50.633	51.227	594	1,17%
A.4.b	A.4.b) Ricavi per prestazioni sanitarie e socio san - intramoenia	8.252	8.252	0	8.475	8.475	0	8.252	8.475	223	2,70%
A.4.c	A.4.c) Ricavi per prestazioni sanitarie e socio san - altro	468	468	0	466	466	0	468	466	(2)	-0,43%
A5	**A5) Concorsi, recuperi e rimborsi**	627	627	0	623	623	0	627	623	(4)	-0,64%
A6	**A6) Compartecipazione alla spesa per prestazioni sanitarie (ticket)**	936	936	0	885	885	0	936	885	(51)	-5,45%
A7	**A7) Quota contributi in conto capitale imputata nell'esercizio**	3.242	2.575	667	3.469	2.752	717	3.242	3.469	227	7,00%
A8	**A8) Incrementi delle immobilizzazioni per lavori interni**	29	29	0	0	0	0	29	0	(29)	-100,00%
A9	**A9) Altri ricavi e proventi**	1.377	1.377	0	1.278	1.273	5	1.377	1.278	(99)	-7,19%
A_T	**TOTALE A)**	102.838	86.218	16.620	106.100	82.956	23.144	102.838	106.100	3.262	3,17%
B	**B) Costi della produzione**										
B1	**B1) Acquisti di beni**	19.676	18.744	932	19.954	18.766	1.188	19.676	19.954	278	1,41%
B.1.a	B.1.a) Acquisti di beni sanitari	19.302	18.415	887	19.629	18.495	1.134	19.302	19.629	327	1,69%
B.1.b	B.1.b) Acquisti di beni non sanitari	374	329	45	325	271	54	374	325	(49)	-13,10%
B2	**B2) Acquisti di servizi**	16.919	9.959	6.960	20.506	9.800	10.706	16.919	20.506	3.587	21,20%
B.2.a	B.2.a) Acquisto servizi sanitari - Medicina di base	0	0	0	0	0	0	0	0	0	0,00%
B.2.b	B.2.b) Acquisto servizi sanitari - Farmaceutica	0	0	0	0	0	0	0	0	0	0,00%
B.2.c	B.2.c) Acquisto servizi sanitari - Assistenza specialistica ambulatoriale	0	0	0	0	0	0	0	0	0	0,00%
B.2.d	B.2.d) Acquisto servizi sanitari - Assistenza riabilitativa	0	0	0	0	0	0	0	0	0	0,00%
B.2.e	B.2.e) Acquisto servizi sanitari - Assistenza integrativa	0	0	0	0	0	0	0	0	0	0,00%
B.2.f	B.2.f) Acquisto servizi sanitari - Assistenza protesica	0	0	0	0	0	0	0	0	0	0,00%
B.2.g	B.2.g) Acquisto servizi sanitari - Assistenza ospedaliera	0	0	0	0	0	0	0	0	0	0,00%
B.2.h	B.2.h) Acquisto prestazioni psichiatria residenziale e semiresidenziale	0	0	0	0	0	0	0	0	0	0,00%
B.2.i	B.2.i) Acquisto prestazioni di distribuzione farmaci File F	0	0	0	0	0	0	0	0	0	0,00%
B.2.j	B.2.j) Acquisto prestazioni termali in convenzione	0	0	0	0	0	0	0	0	0	0,00%
B.2.k	B.2.k) Acquisto prestazioni di trasporto sanitario	126	126	0	100	100	0	126	100	(26)	-20,63%
B.2.l	B.2.l) Acquisto prestazioni socio-sanitarie a rilevanza sanitaria	0	0	0	0	0	0	0	0	0	0,00%
B.2.m	B.2.m) Compartecipazione al personale per att. Libero professionale (Intramoenia)	7.352	7.352	0	7.396	7.396	0	7.352	7.396	44	0,60%
B.2.n	B.2.n) Rimborsi assegni e contributi sanitari	178	0	178	110	0	110	178	110	(68)	-38,20%
B.2.o	B.2.o) Consulenze, collaborazioni, interinale, altre prestazioni di lavoro sanitarie e sociosanitarie	7.183	1.469	5.714	6.879	1.310	5.569	7.183	6.879	(304)	-4,23%
B.2.p	B.2.p) Altri servizi sanitari e sociosanitari a rilevanza sanitaria	2.080	1.012	1.068	6.021	994	5.027	2.080	6.021	3.941	189,47%
B.2.q	B.2.q) Costi per differenziale Tariffe TUC	0	0	0	0	0	0	0	0	0	0,00%
B3	**B3) Acquisti di servizi non sanitari**	12.830	11.021	1.809	11.756	10.035	1.721	12.830	11.756	(1.074)	-8,37%
B.3.a	B.3.a) Servizi non sanitari	10.955	10.542	413	10.205	9.682	523	10.955	10.205	(750)	-6,85%
B.3.b	B.3.b) Consulenze, collaborazioni, interinale, altre prestazioni di lavoro non sanitarie	1.810	414	1.396	1.510	312	1.198	1.810	1.510	(300)	-16,57%
B.3.c	B.3.c) Formazione	65	65	0	41	41	0	65	41	(24)	-36,92%
B4	**B4) Manutenzione e riparazione**	3.112	3.104	8	3.036	3.018	18	3.112	3.036	(76)	-2,44%
B5	**B5) Godimento di beni di terzi**	3.917	3.818	99	3.970	3.859	111	3.917	3.970	53	1,35%
B6	**B6) Costi del personale**	30.628	27.371	3.257	30.265	27.222	3.043	30.628	30.265	(363)	-1,19%
B.6.a	B.6.a) Personale dirigente medico	12.424	9.473	2.951	12.203	9.489	2.714	12.424	12.203	(221)	-1,78%
B.6.b	B.6.b) Personale dirigente ruolo sanitario non medico	2.093	1.960	133	2.126	2.088	38	2.093	2.126	33	1,58%
B.6.c	B.6.c) Personale comparto ruolo sanitario	9.737	9.646	91	9.384	9.290	94	9.737	9.384	(353)	-3,63%
B.6.d	B.6.d) Personale dirigente altri ruoli	829	829	0	789	789	0	829	789	(40)	-4,83%
B.6.e	B.6.e) Personale comparto altri ruoli	5.545	5.463	82	5.763	5.566	197	5.545	5.763	218	3,93%
B7	**B7) Oneri diversi di gestione**	2.451	1.979	472	2.075	1.581	494	2.451	2.075	(376)	-15,34%
B8	**B8) Ammortamenti**	6.475	5.200	1.275	8.809	7.534	1.275	6.475	8.809	2.334	36,05%
B.8.a	B.8.a) Ammortamento immobilizzazioni immateriali	853	851	2	762	758	4	853	762	(91)	-10,67%
B.8.b	B.8.b) Ammortamento fabbricati	1.090	1.090	0	3.651	3.651	0	1.090	3.651	2.561	234,95%
B.8.c	B.8.c) Ammortamento altre immobilizzazioni materiali	4.532	3.259	1.273	4.396	3.125	1.271	4.532	4.396	(136)	-3,00%
B9	**B9) Svalutazione dei crediti**	0	0	0	0	0	0	0	0	0	0,00%
B.9.a	B.9.a) Svalutazione dei crediti	0	0	0	0	0	0	0	0	0	0,00%
B10	**B10) Variazione delle rimanenze**	51	50	1	51	56	(5)	51	51	0	0,00%
B.10.a	B.10.a) Variazione rimanenze sanitarie	20	19	1	14	19	(5)	20	14	(6)	-30,00%
B.10.b	B.10.b) Variazione rimanenze non sanitarie	31	31	0	37	37	0	31	37	6	19,35%
B11	**B11) Accantonamenti**	4.361	3.190	1.171	4.963	1.041	3.922	4.361	4.963	602	13,80%
B.11.a	B.11.a) Accantonamenti per rischi	82	82	0	181	181	0	82	181	99	120,73%
B.11.b	B.11.b) Accantonamenti per premio operosità	0	0	0	0	0	0	0	0	0	0,00%
B.11.c	B.11.c) Accantonamenti per quote inutilizzate contributi vincolati	2.017	846	1.171	4.782	860	3.922	2.017	4.782	2.765	137,08%
B.11.d	B.11.d) Altri accantonamenti	2.262	2.262	0	0	0	0	2.262	0	(2.262)	-100,00%
B_T	**TOTALE B)**	100.420	84.436	15.984	105.385	82.912	22.473	100.420	105.385	4.965	4,94%
B_Z	**Differenza tra valore e costi della produzione**	2.418	1.782	636	715	44	671	2.418	715	(1.703)	-70,43%
C	**C) Proventi e oneri finanziari**										
C1	**C1) Interessi attivi e altri proventi finanziari**	245	245	0	60	60	0	245	60	(185)	-75,51%
C2	**C2) Interessi passivi e altri oneri finanziari**	25	25	0	15	15	0	25	15	(10)	-40,00%
C_T	**TOTALE C)**	220	220	0	45	45	0	220	45	(175)	-79,55%
D	**D) Rettifiche di valore di attività finanziarie**										
D1	**D1) Rivalutazioni**	0	0	0	0	0	0	0	0	0	0,00%
D2	**D2) Svalutazioni**	0	0	0	0	0	0	0	0	0	0,00%
D_T	**TOTALE D)**	0	0	0	0	0	0	0	0	0	0,00%
E	**E) Proventi e oneri straordinari**										
E1	**E1) Proventi straordinari**	879	879	0	2.741	2.741	0	879	2.741	1.862	211,83%
E.1.a	E.1.a) Plusvalenze	2	2	0	5	5	0	2	5	3	150,00%
E.1.b	E.1.b) Altri proventi straordinari	877	877	0	2.736	2.736	0	877	2.736	1.859	211,97%
E2	**E2) Oneri straordinari**	357	357	0	378	378	0	357	378	21	5,88%
E.2.a	E.2.a) Minusvalenze	7	7	0	0	0	0	7	0	(7)	-100,00%
E.2.b	E.2.b) Altri oneri straordinari	350	350	0	378	378	0	350	378	28	8,00%
E_T	**TOTALE E)**	522	522	0	2.363	2.363	0	522	2.363	1.841	352,68%
E_Z	**Risultato prima delle imposte**	3.160	2.524	636	3.123	2.452	671	3.160	3.123	(37)	-1,17%
Y	**Y) Imposte sul reddito dell'esercizio**										
Y1	**Y1) IRAP**	3.154	2.518	636	3.117	2.446	671	3.154	3.117	(37)	-1,17%
Y.1.a	Y.1.a) IRAP relativa a personale dipendente	2.030	1.829	201	2.006	1.821	185	2.030	2.006	(24)	-1,18%
Y.1.b	Y.1.b) IRAP relativa a collaboratori e personale assimilato a lavoro dipendente	569	134	435	603	117	486	569	603	34	5,98%
Y.1.c	Y.1.c) IRAP relativa ad attività di libera professione (intramoenia)	555	555	0	508	508	0	555	508	(47)	-8,47%
Y.1.d	Y.1.d) IRAP relativa ad attività commerciali	0	0	0	0	0	0	0	0	0	0,00%
Y2	**Y2) IRES**	6	6	0	6	6	0	6	6	0	0,00%
Y3	**Y3) Accantonamento a F.do Imposte (Accertamenti, condoni, ecc.)**	0	0	0	0	0	0	0	0	0	0,00%
Y_T	**TOTALE Y)**	3.160	2.524	636	3.123	2.452	671	3.160	3.123	(37)	-1,17%
Z_99	**Utile (perdita) dell'esercizio**	0	0	0	0	0	0	0	0	0	0,00%

F.to Il Direttore Generale ai sensi D.Lgs. 39/93 ----------

F.to Il Responsabile Economico Finanziario ai sensi D.Lgs. 39/93 ----------

Tabelle allegate alla nota integrativa di: FONDAZIONE ISTITUTO NEUROLOGICO BESTA - MI Stato patrimoniale al 31/12/2013

TOTALE ATTIVITA'

(Dati in €./1.000)

1.00.00.00.000.000.00.000	**TOTALE ATTIVITA'**	€.	**111.167**	110.386	(781)
1.10.00.00.000.000.00.000	**A) IMMOBILIZZAZIONI**	€.	51.256	45.557	**(5.699)**

			Valore netto al 31/12/2012	Valore netto al 31/12/2013	Variazione		
1.10.10.00.000.000.00.000	**A.I. Immobilizzazioni immateriali**	€.	**2.092**	1.381	(711)	0	Quadratura Giroconti Immobilizzazioni immateriali

			Valore netto al 31/12/2012	Valore netto al 31/12/2013	Variazione	
1.10.10.10.000.000.00.000	**A.I.1 Costi di impianto e ampliamento**	€.	43	26	(17)	0

1.10.10.10.010.000.00.000	**A.I.1.a) Costi di impianto e di ampliamento.**	€.	**86**	**86**	*0*	**86**	0	0	**0**	**0**	**0**	**0**	**0**	**0**	**0**	**0**

COD_COGE_NI	Descrizione		Valore netto al 31/12/2012	Valore netto al 31/12/2013	Variazione	Costo storico al 31/12/2012	Rivalutazione es. preced.	Svalutazioni es. preced.	Giroconti (+/-)	Rivalutazione monetaria dell'esercizio	Rivalutazione economica dell'esercizio	Svalutazione dell'esercizio	Acquisizioni dell'esercizio e costruzioni in economia	Manutenzioni incrementative	Incrementi da immobil. In corso terminate	Cessioni d'esercizio (valore contabile netto)
1.10.10.10.010.010.00.000	Costi di impianto e di ampliamento (non sterilizzati)	€.	86	86	0	86	0	0	0	0	0	0	0	0	0	0
1.10.10.10.010.012.00.000	Costi di impianto e di ampliamento (sterilizzati)	€.	0	0	0	0	0	0	0	0	0	0	0	0	0	0

1.10.10.10.020.000.00.000	**A.I.1.b) Fondo ammortamento Costi di impianto e di ampliamento.**	€.	**43**	**60**	*17*	**43**	**0**	**0**	**17**

COD_COGE_NI	Descrizione		Valore netto al 31/12/2012	Valore netto al 31/12/2013	Variazione	Fondo ammortamento 31/12/2012	Giroconti (+/-)	Cessioni d'esercizio (storno fondo beni dismessi)	Ammortamenti dell'esercizio
1.10.10.10.020.010.00.000	F.do amm. Costi di impianto e di ampliamento (non sterilizzati)	€.	43	60	17	43	0	0	17
1.10.10.10.020.012.00.000	F.do amm. Costi di impianto e di ampliamento (sterilizzati)	€.	0	0	0	0	0	0	0

			Valore netto al 31/12/2012	Valore netto al 31/12/2013	Variazione	
1.10.10.20.000.000.00.000	**A.I.2 Costi di ricerca e sviluppo.**	€.	**0**	**0**	*0*	0

1.10.10.20.010.000.00.000	**A.I.2.a) Costi di ricerca e sviluppo.**	€.	**0**	**0**	*0*	**0**	0	0	**0**	**0**	**0**	**0**	**0**	**0**	**0**	**0**

COD_COGE_NI	Descrizione		Valore netto al 31/12/2012	Valore netto al 31/12/2013	Variazione	Costo storico al 31/12/2012	Rivalutazione es. preced.	Svalutazioni es. preced.	Giroconti (+/-)	Rivalutazione monetaria dell'esercizio	Rivalutazione economica dell'esercizio	Svalutazione dell'esercizio	Acquisizioni dell'esercizio e costruzioni in economia	Manutenzioni incrementative	Incrementi da immobil. In corso terminate	Cessioni d'esercizio (valore contabile netto)
1.10.10.20.010.010.00.000	Costi di ricerca e sviluppo (non sterilizzati)	€.	0	0	0	0	0	0	0	0	0	0	0	0	0	0
1.10.10.20.010.012.00.000	Costi di ricerca e sviluppo (sterilizzati)	€.	0	0	0	0	0	0	0	0	0	0	0	0	0	0

1.10.10.20.020.000.00.000	**A.I.2.b) Fondo ammortamento Costi di ricerca e sviluppo.**	€.	**0**	**0**	*0*	**0**	0	0	**0**

COD_COGE_NI	Descrizione		Valore netto al 31/12/2012	Valore netto al 31/12/2013	Variazione	Fondo ammortamento 31/12/2012	Giroconti (+/-)	Cessioni d'esercizio (storno fondo beni dismessi)	Ammortamenti dell'esercizio
1.10.10.20.020.010.00.000	F.do amm. Costi di ricerca e sviluppo (non sterilizzati)	€.	0	0	0	0	0	0	0
1.10.10.20.020.012.00.000	F.do amm. Costi di ricerca e sviluppo (sterilizzati)	€.	0	0	0	0	0	0	0

			Valore netto al 31/12/2012	Valore netto al 31/12/2013	Variazione	
1.10.10.30.000.000.00.000	**A.I.3 Diritti di brevetto e diritti di utilizzazione delle opere dell'ingegno.**	€.	**845**	**522**	(323)	0

1.10.10.30.010.000.00.000	**A.I.3.a) Diritti di brevetto e diritti di utilizzazione delle opere dell'ingegno - Attività di ricerca**	€.	**15**	**15**	*0*	**15**	0	0	**0**	**0**	**0**	**0**	**0**	**0**	**0**	**0**

COD_COGE_NI	Descrizione		Valore netto al 31/12/2012	Valore netto al 31/12/2013	Variazione	Costo storico al 31/12/2012	Rivalutazione es. preced.	Svalutazioni es. preced.	Giroconti (+/-)	Rivalutazione monetaria dell'esercizio	Rivalutazione economica dell'esercizio	Svalutazione dell'esercizio	Acquisizioni dell'esercizio e costruzioni in economia	Manutenzioni incrementative	Incrementi da immobil. In corso terminate	Cessioni d'esercizio (valore contabile netto)
1.10.10.30.010.010.00.000	Diritti di brevetto industriale - Attività di ricerca - (Non sterilizzati)	€.	0	0	0	0	0	0	0	0	0	0	0	0	0	0
1.10.10.30.010.012.00.000	Diritti di brevetto industriale - Attività di ricerca - (Sterilizzati)	€.	0	0	0	0	0	0	0	0	0	0	0	0	0	0
1.10.10.30.010.020.00.000	Diritti di utilizzazione delle opere dell'ingegno - Attività di ricerca - (Non sterilizzati)	€.	0	0	0	0	0	0	0	0	0	0	0	0	0	0
1.10.10.30.010.022.00.000	Diritti di utilizzazione delle opere dell'ingegno - Attività di ricerca - (Sterilizzati)	€.	15	15	0	15	0	0	0	0	0	0	0	0	0	0

1.10.10.30.020.000.00.000	**A.I.3.b) Fondo ammortamento Diritti di brevetto e diritti di utilizzazione delle opere dell'ingegno - Attività di ricerca**	€.	**2**	**5**	*3*	**2**	**0**	**0**	**3**

COD_COGE_NI	Descrizione		Valore netto al 31/12/2012	Valore netto al 31/12/2013	Variazione	Fondo ammortamento 31/12/2012	Giroconti (+/-)	Cessioni d'esercizio (storno fondo beni dismessi)	Ammortamenti dell'esercizio
1.10.10.30.020.010.00.000	F.do amm. Diritti di brevetto industriale -Ricerca -(Non sterilizzati)	€.	0	0	0	0	0	0	0
1.10.10.30.020.012.00.000	F.do amm. Diritti di brevetto industriale -Ricerca -(Sterilizzati)	€.	0	0	0	0	0	0	0
1.10.10.30.020.020.00.000	F.do amm. Diritti di utilizzazione delle opere dell'ingegno - Ricerca - (Non sterilizzati)	€.	0	0	0	0	0	0	0
1.10.10.30.020.022.00.000	F.do amm. Diritti di utilizzazione delle opere dell'ingegno - Ricerca - (Sterilizzati)	€.	2	5	3	2	0	0	3

BIOMEDICA

1.10.10.30.030.000.00.000	**A.I.3.c) Diritti di brevetto e diritti di utilizzazione delle opere dell'ingegno - Altri**	€.	**2.618**	**2.623**	***5***	**2.618**	**0**	**0**	**0**	**0**	**0**	**0**	**0**	**5**	**0**	**0**	**0**

COD_COGE_NI	Descrizione		Valore netto al 31/12/2012	Valore netto al 31/12/2013	Variazione	Costo storico al 31/12/2012	Rivalutazione es. preced.	Svalutazioni es. preced.	Giroconti (+/-)	Rivalutazione monetaria dell'esercizio	Rivalutazione economica dell'esercizio	Svalutazione dell'esercizio	Acquisizioni dell'esercizio e costruzioni in economia	Manutenzioni incrementative	Incrementi da immobil. In corso terminate	Cessioni d'esercizio (valore contabile netto)
1.10.10.30.030.010.00.000	Diritti di brevetto industriale - Altri - (Non sterilizzati)	€.	0	0	0	0	0	0	0	0	0	0	0	0	0	0
1.10.10.30.030.012.00.000	Diritti di brevetto industriale - Altri - (Sterilizzati)	€.	0	0	0	0	0	0	0	0	0	0	0	0	0	0
1.10.10.30.030.020.00.000	Diritti di utilizzazione delle opere dell'ingegno - Altri - (Non sterilizzati)	€.	2.123	2.123	0	2.123	0	0	0	0	0	0	0	0	0	0
1.10.10.30.030.022.00.000	Diritti di utilizzazione delle opere dell'ingegno - Altri - (Sterilizzati)	€.	495	500	5	495	0	0	0	0	0	0	0	5	0	0	0

1.10.10.30.040.000.00.000	**A.I.3.d) Fondo ammortamento Diritti di brevetto e diritti di utilizzazione delle opere dell'ingegno - Attività di ricerca**	€.	**1.786**	**2.111**	***325***	**1.786**	**0**	**0**	**325**

COD_COGE_NI	Descrizione		Valore netto al 31/12/2012	Valore netto al 31/12/2013	Variazione	Fondo ammortamento 31/12/2012	Giroconti (+/-)	Cessioni d'esercizio (storno fondo beni dismessi)	Ammortamenti dell'esercizio
1.10.10.30.040.010.00.000	F.do amm. Diritti di brevetto industriale -Altri -(Non sterilizzati)	€.	0	0	0	0	0	0	0
1.10.10.30.040.012.00.000	F.do amm. Diritti di brevetto industriale -Altri -(Sterilizzati)	€.	0	0	0	0	0	0	0
1.10.10.30.040.020.00.000	F.do amm. Diritti di utilizzazione delle opere dell'ingegno - Altri - (Non sterilizzati)	€.	1.598	1.831	233	1.598	0	0	233
1.10.10.30.040.022.00.000	F.do amm. Diritti di utilizzazione delle opere dell'ingegno - Altri - (Sterilizzati)	€.	188	280	92	188	0	0	92

			Valore al 31/12/2012	Valore al 31/12/2013	Variazione												
1.10.10.40.000.000.00.000	**A.I.4 Immobilizzazioni immateriali in corso e acconti**	€.	**0**	**0**	***0***	**0**	**0**	**0**	**0**	**0**	**0**	**0**	**0**	**0**	**0**	**0**	**0**

COD_COGE_NI	Descrizione		Valore al 31/12/2012	Valore al 31/12/2013	Variazione	Costo storico al 31/12/2012	Rivalutazione monetaria es. preced.	Svalutazioni es. preced.	Giroconti (+/-)	Rivalutazione monetaria dell'esercizio	Rivalutazione economica dell'esercizio	Svalutazione dell'esercizio	Capitalizzazioni dell'esercizio	Manutenzioni incrementative	Interessi passivi capitalizzati	Valore definitivo (*) cespite completato
1.10.10.40.010.000.00.000	Immobiliz. Immateriali in corso di esecuzione	€.	0	0	0	0	0	0	0	0	0	0	0		0	0
1.10.10.40.020.000.00.000	Acconti su future immobilizz. Immateriali	€.	0	0	0	0	0	0	0	0	0	0	0		0	0

(*) Il valore definitivo del cespite immateriale completato è pari al totale delle capitalizzazioni effettuate ed ha contropartita (in Dare) nella rispettiva voce di bilancio in cui va indicato il cespite finito.

			Valore al 31/12/2012	Valore al 31/12/2013	Variazione												
1.10.10.50.000.000.00.000	**A.I.5 Altre immobilizzazioni immateriali.**	€.	**1.204**	**833**	***(371)***	**1.204**	**0**	**0**	**0**	**0**	**(417)**	**0**	**46**	**0**	**0**	**0**

1.10.10.50.010.000.00.000	**A.I.5.a) Concessioni, licenze, marchi e diritti simili**	€.	**71**	**72**	***1***	**71**	**0**	**0**	**0**	**0**	**0**	**0**	**1**	**0**	**0**	**0**

COD_COGE_NI	Descrizione		Valore netto al 31/12/2012	Valore netto al 31/12/2013	Variazione	Costo storico al 31/12/2012	Rivalutazione es. preced.	Svalutazioni es. preced.	Giroconti (+/-)	Rivalutazione monetaria dell'esercizio	Rivalutazione economica dell'esercizio	Svalutazione dell'esercizio	Acquisizioni dell'esercizio e costruzioni in economia	Manutenzioni incrementative	Incrementi da immobil. In corso terminate	Cessioni d'esercizio (valore contabile netto)
1.10.10.50.010.010.00.000	Concessioni (Non sterilizzate)	€.	0	0	0	0	0	0	0	0	0	0	0	0	0	0
1.10.10.50.010.012.00.000	Concessioni (Sterilizzate)	€.	0	0	0	0	0	0	0	0	0	0	0	0	0	0
1.10.10.50.010.020.00.000	Licenze d'uso (Non sterilizzate)	€.	71	71	0	71	0	0	0	0	0	0	0	0	0	0
1.10.10.50.010.022.00.000	Licenze d'uso (Sterilizzate)	€.	0	1	1	0	0	0	0	0	0	0	1	0	0	0
1.10.10.50.010.030.00.000	Marchi (Non sterilizzati)	€.	0	0	0	0	0	0	0	0	0	0	0	0	0	0
1.10.10.50.010.032.00.000	Marchi (Sterilizzati)	€.	0	0	0	0	0	0	0	0	0	0	0	0	0	0
1.10.10.50.010.035.00.000	Altri diritti simili (Non sterilizzati)	€.	0	0	0	0	0	0	0	0	0	0	0	0	0	0
1.10.10.50.010.037.00.000	Altri diritti simili (Sterilizzati)	€.	0	0	0	0	0	0	0	0	0	0	0	0	0	0

1.10.10.50.020.000.00.000	**A.I.5.b) Fondo amm.to Concessioni, licenze, marchi e diritti simili**	€.	**33**	**47**	***14***	**33**	**0**	**0**	**14**

COD_COGE_NI	Descrizione		Valore netto al 31/12/2012	Valore netto al 31/12/2013	Variazione	Fondo ammortamento 31/12/2012	Giroconti (+/-)	Cessioni d'esercizio (storno fondo beni dismessi)	Ammortamenti dell'esercizio
1.10.10.50.020.010.00.000	F.do amm. Concessioni (Non sterilizzate)	€.	0	0	0	0	0	0	0
1.10.10.50.020.012.00.000	F.do amm. Concessioni (Sterilizzate)	€.	0	0	0	0	0	0	0
1.10.10.50.020.020.00.000	F.do amm. Licenze d'uso (Non sterilizzate)	€.	33	47	14	33	0	0	14
1.10.10.50.020.022.00.000	F.do amm. Licenze d'uso (Sterilizzate)	€.	0	0	0	0	0	0	0
1.10.10.50.020.030.00.000	F.do amm. Altri diritti simili (Non sterilizzati)	€.	0	0	0	0	0	0	0
1.10.10.50.020.032.00.000	F.do amm. Altri diritti simili (Sterilizzati)	€.	0	0	0	0	0	0	0

1.10.10.50.030.000.00.000	**A.I.5.c) Migliorie su beni di terzi**	€.	**549**	**549**	***0***	**549**	**0**	**0**	**0**	**0**	**0**	**0**	**0**	**0**	**0**	**0**	**0**

COD_COGE_NI	Descrizione		Valore netto al 31/12/2012	Valore netto al 31/12/2013	Variazione	Costo storico al 31/12/2012	Rivalutazione es. preced.	Svalutazioni es. preced.	Giroconti (+/-)	Rivalutazione monetaria dell'esercizio	Rivalutazione economica dell'esercizio	Svalutazione dell'esercizio	Acquisizioni dell'esercizio e costruzioni in economia	Manutenzioni incrementative	Incrementi da immobil. In corso terminate	Cessioni d'esercizio (valore contabile netto)
1.10.10.50.030.010.00.000	Migliorie su beni di terzi (non sterilizzati)	€.	489	489	0	489	0	0	0	0	0	0	0	0	0	0
1.10.10.50.030.012.00.000	Migliorie su beni di terzi (sterilizzati)	€.	60	60	0	60	0	0	0	0	0	0	0	0	0	0

1.10.10.50.040.000.00.000	**A.I.5.d) Fondo ammortamento migliorie beni terzi**	€.	**358**	**448**	***90***	**358**	**0**	**0**	**90**

COD_COGE_NI	Descrizione		Valore netto al 31/12/2012	Valore netto al 31/12/2013	Variazione	Fondo ammortamento 31/12/2012	Giroconti (+/-)	Cessioni d'esercizio (storno fondo beni dismessi)	Ammortamenti dell'esercizio
1.10.10.50.040.010.00.000	F.do amm. Migliorie su beni di terzi (non sterilizzati)	€.	329	409	80	329	0	0	80
1.10.10.50.040.012.00.000	F.do amm. Migliorie su beni di terzi (sterilizzati)	€.	29	39	10	29	0	0	10

1.10.10.50.050.000.00.000	**A.I.5.e) Pubblicità (da ammortizzare)**	€.	**0**	**0**	***0***	**0**	**0**	**0**	**0**	**0**	**0**	**0**	**0**	**0**	**0**	**0**	**0**

COD_COGE_NI	Descrizione		Valore netto al 31/12/2012	Valore netto al 31/12/2013	Variazione	Costo storico al 31/12/2012	Rivalutazione es. preced.	Svalutazioni es. preced.	Giroconti (+/-)	Rivalutazione monetaria dell'esercizio	Rivalutazione economica dell'esercizio	Svalutazione dell'esercizio	Acquisizioni dell'esercizio e costruzioni in economia	Manutenzioni incrementative	Incrementi da immobil. In corso terminate	Cessioni d'esercizio (valore contabile netto)
1.10.10.50.050.010.00.000	Pubblicità da ammortizzare (non sterilizzata)	€.	0	0	0	0	0	0	0	0	0	0	0	0	0	0
1.10.10.50.050.012.00.000	Pubblicità da ammortizzare (sterilizzata)	€.	0	0	0	0	0	0	0	0	0	0	0	0	0	0

1.10.10.50.060.000.00.000	**A.I.5.f) Fondo ammortamento Pubblicità**	€.	0	0	0	0			0	0	0				
COD_COGE_NI	Descrizione		Valore netto al 31/12/2012	Valore netto al 31/12/2013	Variazione	Fondo ammortamento 31/12/2012			Giroconti (+/-)	Cessioni d'esercizio (storno fondo beni dismessi)	Ammortamenti dell'esercizio				
1.10.10.50.060.010.00.000	F.do amm. Pubblicità (non sterilizzata)	€.	0	0	0	0			0	0	0				
1.10.10.50.060.012.00.000	F.do amm. Pubblicità (sterilizzata)	€.	0	0	0	0			0	0	0				
1.10.10.50.070.000.00.000	**A.I.5.g) Altre immobilizzazioni immateriali**	€.	1.544	1.589	45	1.544	0	0	0	0	0	0	45	0	0	0
COD_COGE_NI	Descrizione		Valore netto al 31/12/2012	Valore netto al 31/12/2013	Variazione	Costo storico al 31/12/2012	Rivalutazione es. preced.	Svalutazioni es. preced.	Giroconti (+/-)	Rivalutazione monetaria dell'esercizio	Rivalutazione economica dell'esercizio	Svalutazione dell'esercizio	Acquisizioni dell'esercizio e costruzioni in economia	Manutenzioni incrementative	Incrementi da immobil. In corso terminate	Cessioni d'esercizio (valore contabile netto)
1.10.10.50.070.010.00.000	Altri costi pluriennali da ammortizzare (non sterilizzati)	€.	0	0	0	0	0	0	0	0	0	0	0	0	0	0
1.10.10.50.070.012.00.000	Altri costi pluriennali da ammortizzare (sterilizzati)	€.	0	0	0	0	0	0	0	0	0	0	0	0	0	0
1.10.10.50.070.020.00.000	Altre immobilizzazioni immateriali (non sterilizzate)	€.	662	662	0	662	0	0	0	0	0	0	0	0	0	0
1.10.10.50.070.022.00.000	Altre immobilizzazioni immateriali (sterilizzate)	€.	882	927	45	882	0	0	0	0	0	0	45	0	0	0
1.10.10.50.080.000.00.000	**A.I.5.h) Fondo ammortamento altre imm.ni immateriali**	€.	569	882	313	569			0	0	313				
COD_COGE_NI	Descrizione		Valore netto al 31/12/2012	Valore netto al 31/12/2013	Variazione	Fondo ammortamento 31/12/2012			Giroconti (+/-)	Cessioni d'esercizio (storno fondo beni dismessi)	Ammortamenti dell'esercizio				
1.10.10.50.080.010.00.000	F.do amm.to Altri costi pluriennali da ammortizzare (non sterilizzati)	€.	0	0	0	0			0	0	0				
1.10.10.50.080.012.00.000	F.do amm.to Altri costi pluriennali da ammortizzare (sterilizzati)	€.	0	0	0	0			0	0	0				
1.10.10.50.080.020.00.000	F.do amm.to Altre immobilizzazioni immateriali (non sterilizzate)	€.	316	448	132	316			0	0	132				
1.10.10.50.080.022.00.000	F.do amm.to Altre immobilizzazioni immateriali (sterilizzate)	€.	253	434	181	253			0	0	181				
			Valore al 31/12/2012	Valore al 31/12/2013	Variazione										
1.10.10.60.000.000.00.000	**A.I.6 F.do Svalutazione immobilizzazioni immateriali**	€.	0	0	0				0						
1.10.10.60.010.000.00.000	**A.I.6.a) F.do Svalutazione Costi impianto e ampliamento**	€.	0	0	0	0			0	0	0				
COD_COGE_NI	Descrizione		Valore al 31/12/2012	Valore al 31/12/2013	Variazione	Fondo svalutazione 31/12/2012			Giroconti (+/-)	Utilizzo Fondo (storno fondo svalutazioni)	Svalutazioni dell'esercizio				
1.10.10.60.010.010.00.000	F.do Svalutazione Costi impianto e ampliamento (Non sterilizzati)	€.	0	0	0	0			0	0	0				
1.10.10.60.010.012.00.000	F.do Svalutazione Costi impianto e ampliamento (sterilizzati)	€.	0	0	0	0			0	0	0				
1.10.10.60.020.000.00.000	**A.I.6.b) F.do Svalutazione Costi ricerca e sviluppo**	€.	0	0	0	0			0	0	0				
COD_COGE_NI	Descrizione		Valore al 31/12/2012	Valore al 31/12/2013	Variazione	Fondo svalutazione 31/12/2012			Giroconti (+/-)	Utilizzo Fondo (storno fondo svalutazioni)	Svalutazioni dell'esercizio				
1.10.10.60.020.010.00.000	F.do Svalutazione Costi ricerca e sviluppo (Non sterilizzati)	€.	0	0	0	0			0	0	0				
1.10.10.60.020.012.00.000	F.do Svalutazione Costi ricerca e sviluppo (sterilizzati)	€.	0	0	0	0			0	0	0				
1.10.10.60.030.000.00.000	**A.I.6.c) F.do Svalutazione Diritti brevetto e diritti utilizz. op.ingegno**	€.	0	0	0	0			0	0	0				
COD_COGE_NI	Descrizione		Valore al 31/12/2012	Valore al 31/12/2013	Variazione	Fondo svalutazione 31/12/2012			Giroconti (+/-)	Utilizzo Fondo (storno fondo svalutazioni)	Svalutazioni dell'esercizio				
1.10.10.60.030.010.00.000	F.do Svalutazione Diritti brevetto e util. Op. ingegno (Non sterilizzati)	€.	0	0	0	0			0	0	0				
1.10.10.60.030.012.00.000	F.do Svalutazione Diritti brevetto e util. Op. ingegno (Sterilizzati)	€.	0	0	0	0			0	0	0				
1.10.10.60.040.000.00.000	**A.I.6.d) F.do Svalutazione Altre immobil. Immateriali**	€.	0	0	0	0			0	0	0				
COD_COGE_NI	Descrizione		Valore al 31/12/2012	Valore al 31/12/2013	Variazione	Fondo svalutazione 31/12/2012			Giroconti (+/-)	Utilizzo Fondo (storno fondo svalutazioni)	Svalutazioni dell'esercizio				
1.10.10.60.040.010.00.000	F.do Svalutazione Altre immobilizz. immateriali (Non sterilizzati)	€.	0	0	0	0			0	0	0				
1.10.10.60.040.012.00.000	F.do Svalutazione Altre immobilizz. immateriali (Sterilizzati)	€.	0	0	0	0			0	0	0				
			Valore al 31/12/2012	Valore al 31/12/2013	Variazione										
1.10.20.00.000.000.00.000	**A.II. Immobilizzazioni materiali**	€.	43.096	38.108	(4.988)				0	Quadratura giroconti immobilizzazioni materiali					
			Valore al 31/12/2012	Valore al 31/12/2013	Variazione										
1.10.20.10.000.000.00.000	**A.II.1 Terreni**	€.	0	0	0	0	0	0	0	0	0	0	0	0	0
1.10.20.10.010.000.00.000	**A.II.1.a) Terreni disponibili**	€.	0	0	0	0	0	0	0	0	0	0	0	0	0
COD_COGE_NI	Descrizione		Valore al 31/12/2012	Valore al 31/12/2013	Variazione	Costo storico al 31/12/2012	Rivalutazione es. preced.	Svalutazioni es. preced.	Giroconti (+/-)	Rivalutazione monetaria dell'esercizio	Rivalutazione economica dell'esercizio	Svalutazione dell'esercizio	Acquisizioni dell'esercizio e costruzioni in economia	Manutenzioni incrementative	Incrementi da immobil. In corso terminate	Cessioni d'esercizio (valore contabile netto)
1.10.20.10.010.010.00.000	Terreni disponibili (Non sterilizzati)	€.	0	0	0	0	0	0	0	0	0	0	0	0	0	0
1.10.20.10.010.012.00.000	Terreni disponibili (Sterilizzati)	€.	0	0	0	0	0	0	0	0	0	0	0	0	0	0
1.10.20.10.010.020.00.000	Terreni edificabili disponibili (Non sterilizzati)	€.	0	0	0	0	0	0	0	0	0	0	0	0	0	0
1.10.20.10.010.022.00.000	Terreni edificabili disponibili (Sterilizzati)	€.	0	0	0	0	0	0	0	0	0	0	0	0	0	0
1.10.20.10.010.030.00.000	Altri terreni disponibili (Non sterilizzati)	€.	0	0	0	0	0	0	0	0	0	0	0	0	0	0
1.10.20.10.010.032.00.000	Altri terreni disponibili (Sterilizzati)	€.	0	0	0	0	0	0	0	0	0	0	0	0	0	0

S.C.I. S.P.A.

1.10.20.10.020.000.00.000	**A.II.1.b) Terreni indisponibili**	€.	0	0	0	0	0	0	0	0	0	0	0	0	0	0

COD_COGE_NI	Descrizione		Valore al 31/12/2012	Valore al 31/12/2013	Variazione	Costo storico al 31/12/2012	Rivalutazione es. preced.	Svalutazioni es. preced.	Giroconti (+/-)	Rivalutazione monetaria dell'esercizio	Rivalutazione economica dell'esercizio	Svalutazione dell'esercizio	Acquisizioni dell'esercizio e costruzioni in economia	Manutenzioni incrementative	Incrementi da immobil. In corso terminate	Cessioni d'esercizio (valore contabile netto)
1.10.20.10.020.010.00.000	Terreni indisponibili (Non sterilizzati)	€.	0	0	0	0	0	0	0	0	0	0	0	0	0	0
1.10.20.10.020.012.00.000	Terreni indisponibili (Sterilizzati)	€.	0	0	0	0	0	0	0	0	0	0	0	0	0	0
1.10.20.10.020.020.00.000	Terreni edificabili indisponibili (Non sterilizzati)	€.	0	0	0	0	0	0	0	0	0	0	0	0	0	0
1.10.20.10.020.022.00.000	Terreni edificabili indisponibili (Sterilizzati)	€.	0	0	0	0	0	0	0	0	0	0	0	0	0	0
1.10.20.10.020.030.00.000	Altri terreni indisponibili (Non sterilizzati)	€.	0	0	0	0	0	0	0	0	0	0	0	0	0	0
1.10.20.10.020.032.00.000	Altri terreni indisponibili (Sterilizzati)	€.	0	0	0	0	0	0	0	0	0	0	0	0	0	0

			Valore al 31/12/2012	Valore al 31/12/2013	Variazione	
1.10.20.20.000.000.00.000	**A.II.2 Fabbricati**	€.	23.770	25.246	1.476	0
1.10.20.20.010.000.00.000	**A.II.2.a) Fabbricati non strumentali (disponibili)**	€.	0	0	0	0
1.10.20.20.010.010.00.000	**A.II.2.a.1) Fabbricati non strumentali (disponibili)**	€.	0	0	0	0	0	0	0	0	0	0	0	0	0	0

COD_COGE_NI	Descrizione		Valore al 31/12/2012	Valore al 31/12/2013	Variazione	Costo storico al 31/12/2012	Rivalutazione es. preced.	Svalutazioni es. preced.	Giroconti (+/-)	Rivalutazione monetaria dell'esercizio	Rivalutazione economica dell'esercizio	Svalutazione dell'esercizio	Acquisizioni dell'esercizio e costruzioni in economia	Manutenzioni incrementative	Incrementi da immobil. In corso terminate	Cessioni d'esercizio (valore contabile netto)
1.10.20.20.010.010.10.000	Fabbricati disponibili (da reddito) - (Non sterilizzati)	€.	0	0	0	0	0	0	0	0	0	0	0	0	0	0
1.10.20.20.010.010.12.000	Fabbricati disponibili (da reddito) - (Sterilizzati)	€.	0	0	0	0	0	0	0	0	0	0	0	0	0	0
1.10.20.20.010.010.20.000	Costruzioni leggere (da reddito) - (Non sterilizzati)	€.	0	0	0	0	0	0	0	0	0	0	0	0	0	0
1.10.20.20.010.010.22.000	Costruzioni leggere (da reddito) - (Sterilizzati)	€.	0	0	0	0	0	0	0	0	0	0	0	0	0	0

1.10.20.20.010.020.00.000	**A.II.2.a.2) Fondo ammortamento Fabbricati (disponibili)**	€.	0	0	0	0	0	0

COD_COGE_NI	Descrizione		Valore al 31/12/2012	Valore al 31/12/2013	Variazione	Fondo ammortamento 31/12/2012	Giroconti (+/-)	Cessioni d'esercizio (storno fondo beni dismessi)	Ammortamenti dell'esercizio
1.10.20.20.010.020.10.000	F.do amm. Fabbricati disponibili (da reddito) - (Non sterilizzati)	€.	0	0	0	0	0	0	0
1.10.20.20.010.020.12.000	F.do amm. Fabbricati disponibili (da reddito) - (Sterilizzati)	€.	0	0	0	0	0	0	0
1.10.20.20.010.020.20.000	F.do amm. Costruzioni leggere (da reddito) - (Non sterilizzati)	€.	0	0	0	0	0	0	0
1.10.20.20.010.020.22.000	F.do amm. Costruzioni leggere (da reddito) - (Sterilizzati)	€.	0	0	0	0	0	0	0

1.10.20.20.020.000.00.000	**A.II.2.b) Fabbricati (indisponibili)**	€.	23.770	25.246	1.476											
1.10.20.20.020.010.00.000	**A.II.2.b.1) Fabbricati (indisponibili)**	€.	35.333	37.902	2.569	35.333	0	0	0	0	0	0	11	0	2.558	0

COD_COGE_NI	Descrizione		Valore al 31/12/2012	Valore al 31/12/2013	Variazione	Costo storico al 31/12/2012	Rivalutazione es. preced.	Svalutazioni es. preced.	Giroconti (+/-)	Rivalutazione monetaria dell'esercizio	Rivalutazione economica dell'esercizio	Svalutazione dell'esercizio	Acquisizioni dell'esercizio e costruzioni in economia	Manutenzioni incrementative	Incrementi da immobil. In corso terminate	Cessioni d'esercizio (valore contabile netto)
1.10.20.20.020.010.10.000	Fabbricati indisponibili (attività istituzionale) - (Non sterilizzati)	€.	10.149	12.707	2.558	10.149	0	0	0	0	0	0	0	0	2.558	0
1.10.20.20.020.010.12.000	Fabbricati indisponibili (attività istituzionale) - (Sterilizzati)	€.	24.813	24.824	11	24.813	0	0	0	0	0	0	11	0	0	0
1.10.20.20.020.010.20.000	Costruzioni leggere (attività istituzionale) - (Non sterilizzati)	€.	371	371	0	371	0	0	0	0	0	0	0	0	0	0
1.10.20.20.020.010.22.000	Costruzioni leggere (attività istituzionale) - (Sterilizzati)	€.	0	0	0	0	0	0	0	0	0	0	0	0	0	0

1.10.20.20.020.020.00.000	**A.II.2.b.2) Fondo ammortamento Fabbricati (indisponibili)**	€.	11.563	12.656	1.093	11.563	0	0	1.093

COD_COGE_NI	Descrizione		Valore al 31/12/2012	Valore al 31/12/2013	Variazione	Fondo ammortamento 31/12/2012	Giroconti (+/-)	Cessioni d'esercizio (storno fondo beni dismessi)	Ammortamenti dell'esercizio
1.10.20.20.020.020.10.000	F.do amm. Fabbricati indisponibili (attività istituzionale) - (Non sterilizzati)	€.	2.017	2.347	330	2.017	0	0	330
1.10.20.20.020.020.12.000	F.do amm. Fabbricati indisponibili (attività istituzionale) - (Sterilizzati)	€.	9.226	9.973	747	9.226	0	0	747
1.10.20.20.020.020.20.000	F.do amm. Costruzioni leggere (attività istituzionale) - (Non sterilizzati)	€.	320	336	16	320	0	0	16
1.10.20.20.020.020.22.000	F.do amm. Costruzioni leggere (attività istituzionale) - (Sterilizzati)	€.	0	0	0	0	0	0	0

			Valore al 31/12/2012	Valore al 31/12/2013	Variazione	
1.10.20.30.000.000.00.000	**A.II.3 Impianti e macchinari.**	€.	10.630	8.711	(1.919)	0
1.10.20.30.010.000.00.000	**A.II.3.a) Impianti e macchinari.**	€.	18.153	18.165	12	18.153	0	0	0	0	0	0	12	0	0	0

COD_COGE_NI	Descrizione		Valore al 31/12/2012	Valore al 31/12/2013	Variazione	Costo storico al 31/12/2012	Rivalutazione es. preced.	Svalutazioni es. preced.	Giroconti (+/-)	Rivalutazione monetaria dell'esercizio	Rivalutazione economica dell'esercizio	Svalutazione dell'esercizio	Acquisizioni dell'esercizio e costruzioni in economia	Manutenzioni incrementative	Incrementi da immobil. In corso terminate	Cessioni d'esercizio (valore contabile netto)
1.10.20.30.010.010.00.000	Impianti sanitari (Non sterilizzati)	€.	463	463	0	463	0	0	0	0	0	0	0	0	0	0
1.10.20.30.010.012.00.000	Impianti sanitari (Sterilizzati)	€.	0	0	0	0	0	0	0	0	0	0	0	0	0	0
1.10.20.30.010.020.00.000	Impianti elettrici ed idraulici (Non sterilizzati)	€.	656	656	0	656	0	0	0	0	0	0	0	0	0	0
1.10.20.30.010.022.00.000	Impianti elettrici ed idraulici (Sterilizzati)	€.	1.177	1.187	10	1.177	0	0	0	0	0	0	10	0	0	0
1.10.20.30.010.030.00.000	Impianti telefonici (Non sterilizzati)	€.	979	979	0	979	0	0	0	0	0	0	0	0	0	0
1.10.20.30.010.032.00.000	Impianti telefonici (Sterilizzati)	€.	140	140	0	140	0	0	0	0	0	0	0	0	0	0
1.10.20.30.010.040.00.000	Impianti di allarme e sicurezza (Non sterilizzati)	€.	667	667	0	667	0	0	0	0	0	0	0	0	0	0
1.10.20.30.010.042.00.000	Impianti di allarme e sicurezza (Sterilizzati)	€.	27	27	0	27	0	0	0	0	0	0	0	0	0	0
1.10.20.30.010.050.00.000	Altri impianti e macchinari specifici (Non sterilizzati)	€.	3.468	3.468	0	3.468	0	0	0	0	0	0	0	0	0	0
1.10.20.30.010.052.00.000	Altri impianti e macchinari specifici (Sterilizzati)	€.	10.489	10.491	2	10.489	0	0	0	0	0	0	2	0	0	0
1.10.20.30.010.060.00.000	Altri impiantie macchinari generici (Non sterilizzati)	€.	43	43	0	43	0	0	0	0	0	0	0	0	0	0
1.10.20.30.010.062.00.000	Altri impiantie macchinari generici (Sterilizzati)	€.	0	0	0	0	0	0	0	0	0	0	0	0	0	0
1.10.20.30.010.070.00.000	Altri impianti (Non sterilizzati)	€.	44	44	0	44	0	0	0	0	0	0	0	0	0	0
1.10.20.30.010.072.00.000	Altri impianti (Sterilizzati)	€.	0	0	0	0	0	0	0	0	0	0	0	0	0	0

1.10.20.30.020.000.00.000	**A.II.3.b) Fondo ammortamento Impianti e macchinari.**	€.	7.523	9.454	*1.931*	7.523			0	0	1.931					

COD_COGE_NI	Descrizione		Valore al 31/12/2012	Valore al 31/12/2013	Variazione	Fondo ammortamento 31/12/2012	Giroconti (+/-)	Cessioni d'esercizio (storno fondo beni dismessi)	Ammortamenti dell'esercizio
1.10.20.30.020.010.00.000	F.do amm. Impianti sanitari (Non sterilizzati)	€.	362	402	40	362	0	0	40
1.10.20.30.020.012.00.000	F.do amm. Impianti sanitari (Sterilizzati)	€.	0	0	0	0	0	0	0
1.10.20.30.020.020.00.000	F.do amm. Impianti elettrici ed idraulici (Non sterilizzati)	€.	427	461	34	427	0	0	34
1.10.20.30.020.022.00.000	F.do amm. Impianti elettrici ed idraulici (Sterilizzati)	€.	241	366	125	241	0	0	125
1.10.20.30.020.030.00.000	F.do amm. Impianti telefonici (Non sterilizzati)	€.	190	222	32	190	0	0	32
1.10.20.30.020.032.00.000	F.do amm. Impianti telefonici (Sterilizzati)	€.	2	7	5	2	0	0	5
1.10.20.30.020.040.00.000	F.do amm. Impianti di allarme e sicurezza (Non sterilizzati)	€.	437	501	64	437	0	0	64
1.10.20.30.020.042.00.000	F.do amm. Impianti di allarme e sicurezza (Sterilizzati)	€.	2	5	3	2	0	0	3
1.10.20.30.020.050.00.000	F.do amm. Altri impianti e macchinari specifici (Non sterilizzati)	€.	1.968	2.307	339	1.968	(5)	0	344
1.10.20.30.020.052.00.000	F.do amm. Altri impianti e macchinari specifici (Sterilizzati)	€.	3.828	5.109	1.281	3.828	5	0	1.276
1.10.20.30.020.060.00.000	F.do amm. Altri impiantie macchinari generici (Non sterilizzati)	€.	37	40	3	37	0	0	3
1.10.20.30.020.062.00.000	F.do amm. Altri impiantie macchinari generici (Sterilizzati)	€.	0	0	0	0	0	0	0
1.10.20.30.020.070.00.000	F.do amm. Altri impianti (Non sterilizzati)	€.	29	34	5	29	0	0	5
1.10.20.30.020.072.00.000	F.do amm. Altri impianti (Sterilizzati)	€.	0	0	0	0	0	0	0

			Valore al 31/12/2012	Valore al 31/12/2013	Variazione		
1.10.20.40.000.000.00.000	**A.II.4 Attrezzature sanitarie e scientifiche**	€.	4.283	4.028	*(255)*		0

1.10.20.40.010.000.00.000	**A.II.4.a) Attrezzature sanitarie e scientifiche**	€.	24.721	26.419	*1.698*	24.721	0	0	0	0	0	0	1.792	0	0	94

COD_COGE_NI	Descrizione		Valore al 31/12/2012	Valore al 31/12/2013	Variazione	Costo storico al 31/12/2012	Rivalutazione es. preced.	Svalutazioni es. preced.	Giroconti (+/-)	Rivalutazione monetaria dell'esercizio	Rivalutazione economica dell'esercizio	Svalutazione dell'esercizio	Acquisizioni dell'esercizio e costruzioni in economia	Manutenzioni incrementative	Incrementi da immobil. In corso terminate	Cessioni d'esercizio (valore contabile netto)
1.10.20.40.010.010.00.000	Attrezzature sanitarie (Non sterilizzate)	€.	13.838	13.718	(120)	13.838	0	0	(58)	0	0	0	0	0	0	62
1.10.20.40.010.012.00.000	Attrezzature sanitarie (Sterilizzate)	€.	10.556	12.373	1.817	10.556	0	0	58	0	0	0	1.791	0	0	32
1.10.20.40.010.020.00.000	Beni per assistenza protesica (Non sterilizzate)	€.	0	0	0	0	0	0	0	0	0	0	0	0	0	0
1.10.20.40.010.022.00.000	Beni per assistenza protesica (Sterilizzate)	€.	0	0	0	0	0	0	0	0	0	0	0	0	0	0
1.10.20.40.010.080.00.000	Altre attrezzature sanitarie (Non sterilizzate)	€.	236	236	0	236	0	0	0	0	0	0	0	0	0	0
1.10.20.40.010.082.00.000	Altre attrezzature sanitarie (Sterilizzate)	€.	91	92	1	91	0	0	0	0	0	0	1	0	0	0

1.10.20.40.020.000.00.000	**A.II.4.b) Fondo ammortamento Attrezzature sanitarie e scientifiche**	€.	20.438	22.391	*1.953*	20.438	0	94	2.047

COD_COGE_NI	Descrizione		Valore al 31/12/2012	Valore al 31/12/2013	Variazione	Fondo ammortamento 31/12/2012	Giroconti (+/-)	Cessioni d'esercizio (storno fondo beni dismessi)	Ammortamenti dell'esercizio
1.10.20.40.020.010.00.000	F.do amm. Attrezzature sanitarie (Non sterilizzate)	€.	11.840	12.857	1.017	11.840	(21)	62	1.100
1.10.20.40.020.012.00.000	F.do amm. Attrezzature sanitarie (Sterilizzate)	€.	8.384	9.286	902	8.384	21	32	913
1.10.20.40.020.020.00.000	F.do amm. Beni per assistenza protesica (Non sterilizzate)	€.	0	0	0	0	0	0	0
1.10.20.40.020.022.00.000	F.do amm. Beni per assistenza protesica (Sterilizzate)	€.	0	0	0	0	0	0	0
1.10.20.40.020.080.00.000	F.do amm. Altre attrezzature sanitarie (Non sterilizzate)	€.	196	213	17	196	0	0	17
1.10.20.40.020.082.00.000	F.do amm. Altre attrezzature sanitarie (Sterilizzate)	€.	18	35	17	18	0	0	17

			Valore al 31/12/2012	Valore al 31/12/2013	Variazione		
1.10.20.50.000.000.00.000	**A.II.5 Mobili ed arredi**	€.	1.177	930	*(247)*		0

1.10.20.50.010.000.00.000	**A.II.5.a) Mobili ed arredi**	€.	2.877	2.877	*0*	2.877	0	0	0	0	0	0	0	0	0	0

COD_COGE_NI	Descrizione		Valore al 31/12/2012	Valore al 31/12/2013	Variazione	Costo storico al 31/12/2012	Rivalutazione es. preced.	Svalutazioni es. preced.	Giroconti (+/-)	Rivalutazione monetaria dell'esercizio	Rivalutazione economica dell'esercizio	Svalutazione dell'esercizio	Acquisizioni dell'esercizio e costruzioni in economia	Manutenzioni incrementative	Incrementi da immobil. In corso terminate	Cessioni d'esercizio (valore contabile netto)
1.10.20.50.010.010.00.000	Mobili , arredi e attrezzature ufficio (Non sterilizzati)	€.	1.578	1.578	0	1.578	0	0	0	0	0	0	0	0	0	0
1.10.20.50.010.012.00.000	Mobili , arredi e attrezzature ufficio (Sterilizzati)	€.	284	284	0	284	0	0	0	0	0	0	0	0	0	0
1.10.20.50.010.020.00.000	Scaffalature (Non sterilizzati)	€.	37	37	0	37	0	0	0	0	0	0	0	0	0	0
1.10.20.50.010.022.00.000	Scaffalature (Sterilizzati)	€.	0	0	0	0	0	0	0	0	0	0	0	0	0	0
1.10.20.50.010.030.00.000	Mobili ed arredi diversi (Non sterilizzati)	€.	785	785	0	785	0	0	0	0	0	0	0	0	0	0
1.10.20.50.010.032.00.000	Mobili ed arredi diversi (Sterilizzati)	€.	68	68	0	68	0	0	0	0	0	0	0	0	0	0
1.10.20.50.010.050.00.000	Altri mobili e arredi (Non sterilizzati)	€.	125	125	0	125	0	0	0	0	0	0	0	0	0	0
1.10.20.50.010.052.00.000	Altri mobili e arredi (Sterilizzati)	€.	0	0	0	0	0	0	0	0	0	0	0	0	0	0

1.10.20.50.020.000.00.000	**A.II.5.b) Fondo ammortamento Mobili ed arredi**	€.	1.700	1.947	*247*	1.700	0	0	247

COD_COGE_NI	Descrizione		Valore al 31/12/2012	Valore al 31/12/2013	Variazione	Fondo ammortamento 31/12/2012	Giroconti (+/-)	Cessioni d'esercizio (storno fondo beni dismessi)	Ammortamenti dell'esercizio
1.10.20.50.020.010.00.000	F.do amm. Mobili , arredi e attrezzature ufficio (Non sterilizzati)	€.	773	933	160	773	0	0	160
1.10.20.50.020.012.00.000	F.do amm. Mobili , arredi e attrezzature ufficio (Sterilizzati)	€.	89	125	36	89	0	0	36
1.10.20.50.020.020.00.000	F.do amm. Scaffalature (Non sterilizzati)	€.	29	32	3	29	0	0	3
1.10.20.50.020.022.00.000	F.do amm. Scaffalature (Sterilizzati)	€.	0	0	0	0	0	0	0
1.10.20.50.020.030.00.000	F.do amm. Mobili ed arredi diversi (Non sterilizzati)	€.	667	699	32	667	0	0	32
1.10.20.50.020.032.00.000	F.do amm. Mobili ed arredi diversi (Sterilizzati)	€.	28	36	8	28	0	0	8
1.10.20.50.020.050.00.000	F.do amm. Altri mobili e arredi (Non sterilizzati)	€.	114	122	8	114	0	0	8
1.10.20.50.020.052.00.000	F.do amm. Altri mobili e arredi (Sterilizzati)	€.	0	0	0	0	0	0	0

			Valore al 31/12/2012	Valore al 31/12/2013	Variazione		
1.10.20.60.000.000.00.000	**A.II.6 Automezzi**	€.	5	1	*(4)*		0

P.C.R.T.B.A.

COD_COGE_NI	Descrizione		Valore al 31/12/2012	Valore al 31/12/2013	Variazione	Costo storico al 31/12/2012	Rivalutazione es. preced.	Svalutazioni es. preced.	Giroconti (+/-)	Rivalutazione monetaria dell'esercizio	Rivalutazione economica dell'esercizio	Svalutazione dell'esercizio	Acquisizioni dell'esercizio e costruzioni in economia	Manutenzioni incrementatiive	Incrementi da immobil. In corso terminate	Cessioni d'esercizio (valore contabile netto)
1.10.20.60.010.000.00.000	**A.II.6.a) Automezzi**	**€.**	**63**	**43**	**(20)**	**63**	**0**	**0**	**0**	**0**	**0**	**0**	**0**	**0**	**0**	**20**
1.10.20.60.010.010.00.000	Automezzi (Non sterilizzati)	€.	59	39	(20)	59	0	0	0	0	0	0	0	0	0	20
1.10.20.60.010.012.00.000	Automezzi (Sterilizzati)	€.	0	0	0	0	0	0	0	0	0	0	0	0	0	0
1.10.20.60.010.020.00.000	Ambulanze utilizzate per il 118 (Non sterilizzati)	€.	0	0	0	0	0	0	0	0	0	0	0	0	0	0
1.10.20.60.010.022.00.000	Ambulanze utilizzate per il 118 (Sterilizzati)	€.	0	0	0	0	0	0	0	0	0	0	0	0	0	0
1.10.20.60.010.030.00.000	Altre ambulanze (Non sterilizzati)	€.	0	0	0	0	0	0	0	0	0	0	0	0	0	0
1.10.20.60.010.032.00.000	Altre ambulanze (Sterilizzati)	€.	0	0	0	0	0	0	0	0	0	0	0	0	0	0
1.10.20.60.010.040.00.000	Altri mezzi di trasporto* (Non sterilizzati)	€.	1	1	0	1	0	0	0	0	0	0	0	0	0	0
1.10.20.60.010.042.00.000	Altri mezzi di trasporto* (Sterilizzati)	€.	0	0	0	0	0	0	0	0	0	0	0	0	0	0
1.10.20.60.010.050.00.000	Altri automezzi (Non sterilizzati)	€.	3	3	0	3	0	0	0	0	0	0	0	0	0	0
1.10.20.60.010.052.00.000	Altri automezzi (Sterilizzati)	€.	0	0	0	0	0	0	0	0	0	0	0	0	0	0

* Sono da comprendere in questa voce anche le autovetture di servizio ed i motoveicoli.

COD_COGE_NI	Descrizione		Valore al 31/12/2012	Valore al 31/12/2013	Variazione	Fondo ammortamento 31/12/2012	Giroconti (+/-)	Cessioni d'esercizio (storno fondo beni dismessi)	Ammortamenti dell'esercizio
1.10.20.60.020.000.00.000	**A.II.6.b) Fondo ammortamento Automezzi**	**€.**	**58**	**42**	**(16)**	**58**	**0**	**20**	**4**
1.10.20.60.020.010.00.000	F.do amm. Automezzi (Non sterilizzati)	€.	54	38	(16)	54	0	20	4
1.10.20.60.020.012.00.000	F.do amm. Automezzi (Sterilizzati)	€.	0	0	0	0	0	0	0
1.10.20.60.020.020.00.000	F.do amm. Ambulanze utilizzate per il 118 (Non sterilizzati)	€.	0	0	0	0	0	0	0
1.10.20.60.020.022.00.000	F.do amm. Ambulanze utilizzate per il 118 (Sterilizzati)	€.	0	0	0	0	0	0	0
1.10.20.60.020.030.00.000	F.do amm. Altre ambulanze (Non sterilizzati)	€.	0	0	0	0	0	0	0
1.10.20.60.020.032.00.000	F.do amm. Altre ambulanze (Sterilizzati)	€.	0	0	0	0	0	0	0
1.10.20.60.020.040.00.000	F.do amm. Altri mezzi di trasporto* (Non sterilizzati)	€.	1	1	0	1	0	0	0
1.10.20.60.020.042.00.000	F.do amm. Altri mezzi di trasporto* (Sterilizzati)	€.	0	0	0	0	0	0	0
1.10.20.60.020.050.00.000	F.do amm. Altri automezzi (Non sterilizzati)	€.	3	3	0	3	0	0	0
1.10.20.60.020.052.00.000	F.do amm. Altri automezzi (Sterilizzati)	€.	0	0	0	0	0	0	0

			Valore al 31/12/2012	Valore al 31/12/2013	Variazione	Giroconti (+/-)
1.10.20.70.000.000.00.000	**A.II.7 Oggetti d'arte**	**€.**	**34**	**34**	**0**	0

COD_COGE_NI	Descrizione		Valore al 31/12/2012	Valore al 31/12/2013	Variazione	Costo storico al 31/12/2012	Rivalutazione es. preced.	Svalutazioni es. preced.	Giroconti (+/-)	Rivalutazione monetaria dell'esercizio	Rivalutazione economica dell'esercizio	Svalutazione dell'esercizio	Acquisizioni dell'esercizio e costruzioni in economia	Manutenzioni incrementatiive	Incrementi da immobil. In corso terminate	Cessioni d'esercizio (valore contabile netto)
1.10.20.70.010.000.00.000	**A.II.7.a) Oggetti d'arte**	**€.**	**34**	**34**	**0**	**34**	**0**	**0**	**0**	**0**	**0**	**0**	**0**	**0**	**0**	**0**
1.10.20.70.010.010.00.000	Oggetti d'arte	€.	34	34	0	34	0	0	0	0	0	0	0	0	0	0

			Valore al 31/12/2012	Valore al 31/12/2013	Variazione	Giroconti (+/-)
1.10.20.80.000.000.00.000	**A.II.8 Altre immobilizzazioni materiali**	**€.**	**478**	**324**	**(154)**	0

COD_COGE_NI	Descrizione		Valore al 31/12/2012	Valore al 31/12/2013	Variazione	Costo storico al 31/12/2012	Rivalutazione es. preced.	Svalutazioni es. preced.	Giroconti (+/-)	Rivalutazione monetaria dell'esercizio	Rivalutazione economica dell'esercizio	Svalutazione dell'esercizio	Acquisizioni dell'esercizio e costruzioni in economia	Manutenzioni incrementatiive	Incrementi da immobil. In corso terminate	Cessioni d'esercizio (valore contabile netto)
1.10.20.80.010.000.00.000	**A.II.8.a) Altre immobilizzazioni materiali**	**€.**	**2.372**	**2.337**	**(35)**	**2.372**	**0**	**0**	**0**	**0**	**0**	**0**	**10**	**0**	**0**	**45**
1.10.20.80.010.010.00.000	Elaboratori e personal computer e altre attrezzature EDP (Non sterilizzate)	€.	1.752	1.746	(6)	1.752	0	0	0	0	0	0	0	0	0	6
1.10.20.80.010.012.00.000	Elaboratori e personal computer e altre attrezzature EDP (Sterilizzati)	€.	368	378	10	368	0	0	0	0	0	0	10	0	0	0
1.10.20.80.010.020.00.000	Macchine ufficio ordinarie (Non sterilizzati)	€.	4	4	0	4	0	0	0	0	0	0	0	0	0	0
1.10.20.80.010.022.00.000	Macchine ufficio ordinarie (Sterilizzati)	€.	0	0	0	0	0	0	0	0	0	0	0	0	0	0
1.10.20.80.010.030.00.000	Macchine ufficio elettriche ed elettroniche (Non sterilizzati)	€.	115	76	(39)	115	0	0	0	0	0	0	0	0	0	39
1.10.20.80.010.032.00.000	Macchine ufficio elettriche ed elettroniche (Sterilizzati)	€.	0	0	0	0	0	0	0	0	0	0	0	0	0	0
1.10.20.80.010.040.00.000	Altri beni materiali da ammortizzare gestione caratteristica (Non sterilizzati)	€.	53	53	0	53	0	0	0	0	0	0	0	0	0	0
1.10.20.80.010.042.00.000	Altri beni materiali da ammortizzare gestione caratteristica (Sterilizzati)	€.	1	1	0	1	0	0	0	0	0	0	0	0	0	0
1.10.20.80.010.050.00.000	Altri beni materiali da ammortizzare gestione non caratteristica (Non sterilizzati)	€.	0	0	0	0	0	0	0	0	0	0	0	0	0	0
1.10.20.80.010.052.00.000	Altri beni materiali da ammortizzare gestione non caratteristica (Sterilizzati)	€.	0	0	0	0	0	0	0	0	0	0	0	0	0	0
1.10.20.80.010.060.00.000	Altri beni (Non sterilizzati)	€.	79	79	0	79	0	0	0	0	0	0	0	0	0	0
1.10.20.80.010.062.00.000	Altri beni (Sterilizzati)	€.	0	0	0	0	0	0	0	0	0	0	0	0	0	0

Sono da comprendere in questa voce anche le attrezzature generiche.

COD_COGE_NI	Descrizione		Valore al 31/12/2012	Valore al 31/12/2013	Variazione	Fondo ammortamento 31/12/2012	Giroconti (+/-)	Cessioni d'esercizio (storno fondo beni dismessi)	Ammortamenti dell'esercizio
1.10.20.80.020.000.00.000	**A.II.8.b) Fondo ammortamento Altre immobilizz. Materiali**	**€.**	**1.894**	**2.013**	**119**	**1.894**	**0**	**48**	**167**
1.10.20.80.020.010.00.000	F.do amm. Elaboratori e personal computer e altre attrezzature EDP (Non sterilizzati)	€.	1.496	1.597	101	1.496	0	6	107
1.10.20.80.020.012.00.000	F.do amm. Elaboratori e personal computer e altre attrezzature EDP (Sterilizzati)	€.	169	221	52	169	0	0	52
1.10.20.80.020.020.00.000	F.do amm. Macchine ufficio ordinarie (Non sterilizzati)	€.	3	3	0	3	0	0	0
1.10.20.80.020.022.00.000	F.do amm. Macchine ufficio ordinarie (Sterilizzati)	€.	0	0	0	0	0	0	0
1.10.20.80.020.030.00.000	F.do amm. Macchine ufficio elettriche ed elettroniche (Non sterilizzati)	€.	114	75	(39)	114	0	42	3
1.10.20.80.020.032.00.000	F.do amm. Macchine ufficio elettriche ed elettroniche (Sterilizzati)	€.	0	0	0	0	0	0	0
1.10.20.80.020.040.00.000	F.do amm. Altri beni materiali da ammortizzare gestione caratteristica (Non sterilizzati)	€.	34	39	5	34	0	0	5
1.10.20.80.020.042.00.000	F.do amm. Altri beni materiali da ammortizzare gestione caratteristica (Sterilizzati)	€.	0	0	0	0	0	0	0
1.10.20.80.020.050.00.000	F.do amm. Altri beni materiali da ammortizzare gestione non caratteristica (Non sterilizzati)	€.	0	0	0	0	0	0	0
1.10.20.80.020.052.00.000	F.do amm. Altri beni materiali da ammortizzare gestione non caratteristica (Sterilizzati)	€.	0	0	0	0	0	0	0
1.10.20.80.020.060.00.000	F.do amm. Altri beni (Non sterilizzati)	€.	78	78	0	78	0	0	0
1.10.20.80.020.062.00.000	F.do amm. Altri beni (Sterilizzati)	€.	0	0	0	0	0	0	0

Sono da comprendere in questa voce anche le attrezzature generiche.

			Valore al 31/12/2012	Valore al 31/12/2013	Variazione											
1.10.20.90.000.000.00.000	**A.II.9 Immobilizzazioni in corso ed acconti**	**€.**	**2.719**	**1.392**	***(1.327)***	**2.719**	**0**	**0**	**0**	**0**	**0**	**0**	**1.231**	**0**	**0**	**2.558**

COD_COGE_NI	Descrizione		Valore al 31/12/2012	Valore al 31/12/2013	Variazione	Costo storico al 31/12/2012	Rivalutazione monetaria es. preced.	Svalutazioni es. preced.	Giroconti (+/-)	Rivalutazione monetaria dell'esercizio	Rivalutazione economica dell'esercizio	Svalutazione dell'esercizio	Capitalizzazioni dell'esercizio	Manutenzioni incrementative	Interessi capitalizzati dell'esercizio	Valore definitivo (*) cespite completato
1.10.20.90.010.000.00.000	Immobilizzazioni materiali in corso di esecuzione	€.	2.719	1.392	(1.327)	2.719	0	0	0	0	0	0	1.231		0	2.558
1.10.20.90.020.000.00.000	Fornitori conto anticipi per acquisto immobilizzazioni materiali	€.	0	0	0	0	0	0	0	0	0	0	0		0	0
1.10.20.90.030.000.00.000	Altre immobilizzazioni in corso	€.	0	0	0	0	0	0	0	0	0	0	0		0	0

(*) Il valore definitivo del cespite completato è pari al totale delle capitalizzazioni effettuate ed ha contropartita (in Dare) nella rispettiva voce di bilancio in cui va indicato il cespite finito.

			Valore al 31/12/2012	Valore al 31/12/2013	Variazione		
1.10.20.98.000.000.00.000	**A.II.10 F.do Svalutazione immobilizzazioni materiali**	**€.**	**0**	**2.558**	***2.558***		0

1.10.20.98.010.000.00.000	**A.II.10.a) F.do Svalutazione Terreni**	**€.**	**0**	**0**	***0***	**0**	**0**	**0**	**0**

COD_COGE_NI	Descrizione		Valore al 31/12/2012	Valore al 31/12/2013	Variazione	Fondo svalutazione 31/12/2012	Giroconti (+/-)	Utilizzo Fondo (storno fondo svalutazioni)	Svalutazioni dell'esercizio
1.10.20.98.010.010.00.000	F.do Svalutazione Terreni Disponibili (Non sterilizzati)	€.	0	0	0	0	0	0	0
1.10.20.98.010.012.00.000	F.do Svalutazione Terreni Disponibili (sterilizzati)	€.	0	0	0	0	0	0	0
1.10.20.98.010.020.00.000	F.do Svalutazione Terreni Indisponibili (Non sterilizzati)	€.	0	0	0	0	0	0	0
1.10.20.98.010.022.00.000	F.do Svalutazione Terreni Indisponibili (sterilizzati)	€.	0	0	0	0	0	0	0

1.10.20.98.020.000.00.000	**A.II.10.b) F.do Svalutazione Fabbricati**	**€.**	**0**	**2.558**	***2.558***	**0**	**0**	**0**	**2.558**

COD_COGE_NI	Descrizione		Valore al 31/12/2012	Valore al 31/12/2013	Variazione	Fondo svalutazione 31/12/2012	Giroconti (+/-)	Utilizzo Fondo (storno fondo svalutazioni)	Svalutazioni dell'esercizio
1.10.20.98.020.010.00.000	F.do Svalutazione Fabbricati Disponibili (Non sterilizzati)	€.	0	0	0	0	0	0	0
1.10.20.98.020.012.00.000	F.do Svalutazione Fabbricati Disponibili (Sterilizzati)	€.	0	0	0	0	0	0	0
1.10.20.98.020.020.00.000	F.do Svalutazione Fabbricati Indisponibili (Non sterilizzati)	€.	0	2.558	2.558	0	0	0	2.558
1.10.20.98.020.022.00.000	F.do Svalutazione Fabbricati Indisponibili (sterilizzati)	€.	0	0	0	0	0	0	0

1.10.20.98.030.000.00.000	**A.II.10.c) F.do Svalutazione Impianti e macchinari**	**€.**	**0**	**0**	***0***	**0**	**0**	**0**	**0**

COD_COGE_NI	Descrizione		Valore al 31/12/2012	Valore al 31/12/2013	Variazione	Fondo svalutazione 31/12/2012	Giroconti (+/-)	Utilizzo Fondo (storno fondo svalutazioni)	Svalutazioni dell'esercizio
1.10.20.98.030.010.00.000	F.do Svalutazione Impianti e macchinari (Non sterilizzati)	€.	0	0	0	0	0	0	0
1.10.20.98.030.012.00.000	F.do Svalutazione Impianti e macchinari (sterilizzati)	€.	0	0	0	0	0	0	0

1.10.20.98.040.000.00.000	**A.II.10.d) F.do Svalutazione Attrezzature sanitarie e scientifiche**	**€.**	**0**	**0**	***0***	**0**	**0**	**0**	**0**

COD_COGE_NI	Descrizione		Valore al 31/12/2012	Valore al 31/12/2013	Variazione	Fondo svalutazione 31/12/2012	Giroconti (+/-)	Utilizzo Fondo (storno fondo svalutazioni)	Svalutazioni dell'esercizio
1.10.20.98.040.010.00.000	F.do Svalutazione Attrezz. Sanitarie e scientifiche (Non sterilizzati)	€.	0	0	0	0	0	0	0
1.10.20.98.040.012.00.000	F.do Svalutazione Attrezz. Sanitarie e scientifiche (Sterilizzati)	€.	0	0	0	0	0	0	0
1.10.20.98.040.020.00.000	F.do Svalutazione Beni per assistenza protesica (Non sterilizzati)	€.	0	0	0	0	0	0	0
1.10.20.98.040.022.00.000	F.do Svalutazione Beni per assistenza protesica (Sterilizzati)	€.	0	0	0	0	0	0	0

1.10.20.98.050.000.00.000	**A.II.10.e) F.do Svalutazione Mobili e arredi**	**€.**	**0**	**0**	***0***	**0**	**0**	**0**	**0**

COD_COGE_NI	Descrizione		Valore al 31/12/2012	Valore al 31/12/2013	Variazione	Fondo svalutazione 31/12/2012	Giroconti (+/-)	Utilizzo Fondo (storno fondo svalutazioni)	Svalutazioni dell'esercizio
1.10.20.98.050.010.00.000	F.do Svalutazione Mobili e arredi (Non sterilizzati)	€.	0	0	0	0	0	0	0
1.10.20.98.050.012.00.000	F.do Svalutazione Mobili e arredi (sterilizzati)	€.	0	0	0	0	0	0	0

1.10.20.98.060.000.00.000	**A.II.10.f) F.do Svalutazione Automezzi**	**€.**	**0**	**0**	***0***	**0**	**0**	**0**	**0**

COD_COGE_NI	Descrizione		Valore al 31/12/2012	Valore al 31/12/2013	Variazione	Fondo svalutazione 31/12/2012	Giroconti (+/-)	Utilizzo Fondo (storno fondo svalutazioni)	Svalutazioni dell'esercizio
1.10.20.98.060.010.00.000	F.do Svalutazione Automezzi (Non sterilizzati)	€.	0	0	0	0	0	0	0
1.10.20.98.060.012.00.000	F.do Svalutazione Automezzi (sterilizzati)	€.	0	0	0	0	0	0	0

1.10.20.98.070.000.00.000	**A.II.10.g) F.do Svalutazione Oggetti d'arte**	**€.**	**0**	**0**	***0***	**0**	**0**	**0**	**0**

COD_COGE_NI	Descrizione		Valore al 31/12/2012	Valore al 31/12/2013	Variazione	Fondo svalutazione 31/12/2012	Giroconti (+/-)	Utilizzo Fondo (storno fondo svalutazioni)	Svalutazioni dell'esercizio
1.10.20.98.070.010.00.000	F.do Svalutazione Oggetti d'arte	€.	0	0	0	0	0	0	0

1.10.20.98.080.000.00.000	**A.II.10.h) F.do Svalutazione Altre immobil. Materiali**	**€.**	**0**	**0**	***0***	**0**	**0**	**0**	**0**

COD_COGE_NI	Descrizione		Valore al 31/12/2012	Valore al 31/12/2013	Variazione	Fondo svalutazione 31/12/2012	Giroconti (+/-)	Utilizzo Fondo (storno fondo svalutazioni)	Svalutazioni dell'esercizio
1.10.20.98.080.010.00.000	F.do Svalutazione Altre immobil. materiali (Non sterilizzati)	€.	0	0	0	0	0	0	0
1.10.20.98.080.012.00.000	F.do Svalutazione Altre immobil. materiali (sterilizzati)	€.	0	0	0	0	0	0	0

B.I.S.C.E.G.L.I.A.

COD_COGE_NI	Descrizione		Valore al 31/12/2012	Valore al 31/12/2013	Variazione
1.10.30.00.000.000.00.000	**A.III. Immobilizzazioni finanziarie.**	€.	**6.068**	**6.068**	**0**

COD_COGE_NI	Descrizione		Valore al 31/12/2012	Valore al 31/12/2013	Variazione	Valore iniziale LORDO al 31/12/2012	Incrementi dell'esercizio: Giroconti crediti es. preced. (riclassific. e rettifiche)(+/-)	Incrementi dell'esercizio: Incrementi dell'esercizio	Decrementi dell'esercizio: Decrementi per valori sorti in es. precedenti	Decrementi dell'esercizio: Decrementi per valori sorti nell'esercizio	Valore finale LORDO al 31/12/2013	Fondo svalutazione crediti al 31/12/2012	Utilizzo del fondo	Accantonamento al fondo	Fondo svalutazione crediti al 31/12/2013	VALORE NOMINALE DEI CREDITI AL 31/12/2013 PER ANNO DI FORMAZIONE: Anno X-4 e precedenti	Anno X-3	Anno X-2	Anno X-1	Anno X	VALORE NETTO DEI CREDITI AL 31/12/2013 PER SCADENZA: Entro 12 mesi	Tra 1 e 5 anni	Oltre 5 anni
1.10.30.10.000.000.00.000	**A.III.1 Crediti Finanziari**	€.	**0**	**0**	**0**	**0**	**0**	**0**	**0**	**0**	**0**	**0**	**0**	**0**	**0**	**0**	**0**	**0**	**0**	**0**	**0**	**0**	**0**
1.10.30.10.010.000.00.000	A.III.1.a) Crediti finanziari v/Stato	€.	0	0	0	0	0	0	0	0	0	0	0	0	0	0	0	0	0	0	0	0	0
1.10.30.10.020.000.00.000	A.III.1.b) Crediti finanziari v/Regione	€.	0	0	0	0	0	0	0	0	0	0	0	0	0	0	0	0	0	0	0	0	0
1.10.30.10.030.000.00.000	A.III.1.c) Crediti finanziari v/Partecipate	€.	0	0	0	0	0	0	0	0	0	0	0	0	0	0	0	0	0	0	0	0	0
1.10.30.10.040.000.00.000	A.III.1.d) Crediti finanziari v/Altri	€.	0	0	0	0	0	0	0	0	0	0	0	0	0	0	0	0	0	0	0	0	0

COD_COGE_NI	Descrizione		Valore al 31/12/2012	Valore al 31/12/2013	Variazione	Costo storico al 31/12/2012	Rivalutazione es. preced.	Svalutazioni es. preced.	Valore iniziale	Giroconti (+/-)	Rivalutazione dell'esercizio	Svalutazione dell'esercizio	Acquisizioni dell'esercizio e conferimenti	Cessioni d'esercizio (valore contabile netto)	Valore contabile
1.10.30.20.000.000.00.000	**A.III.2 Titoli**	€.	**6.068**	**6.068**	**0**	**6.068**	**0**	**0**	**6.068**	**0**	**0**	**0**	**0**	**0**	**6.068**
1.10.30.20.010.000.00.000	**A.III.2.a) Partecipazioni**	€.	**68**	**68**	**0**	**68**	**0**	**0**	**68**	**0**	**0**	**0**	**0**	**0**	**68**
1.10.30.20.010.010.00.000	Partecipazioni in imprese controllate	€.	0	0	0	0	0	0	0	0	0	0	0	0	0
1.10.30.20.010.015.00.000	Partecipazioni in imprese collegate	€.	68	68	0	68	0	0	68	0	0	0	0	0	68
1.10.30.20.010.020.00.000	Partecipazioni in altre imprese	€.	0	0	0	0	0	0	0	0	0	0	0	0	0
1.10.30.20.020.000.00.000	**A.III.2.b) Altri Titoli**	€.	**6.000**	**6.000**	**0**	**6.000**	**0**	**0**	**6.000**	**0**	**0**	**0**	**0**	**0**	**6.000**
1.10.30.20.020.010.00.000	A.III.2.b.1) Titoli di Stato	€.	6.000	6.000	0	6.000	0	0	6.000	0	0	0	0	0	6.000
1.10.30.20.020.020.00.000	A.III.2.b.2) Altre Obbligazioni	€.	0	0	0	0	0	0	0	0	0	0	0	0	0
1.10.30.20.020.030.00.000	A.III.2.b.3) Titoli azionari quotati in Borsa	€.	0	0	0	0	0	0	0	0	0	0	0	0	0
1.10.30.20.020.040.00.000	A.III.2.b.4) Titoli diversi	€.	0	0	0	0	0	0	0	0	0	0	0	0	0

COD_COGE_NI	Descrizione		Valore al 31/12/2012	Valore al 31/12/2013	Variazione
1.20.00.00.000.000.00.000	**B) ATTIVO CIRCOLANTE.**	€.	**59.451**	**63.953**	**4.502**
1.20.10.00.000.000.00.000	**B.I. Rimanenze**	€.	**2.735**	**2.684**	**(51)**

COD_COGE_NI	Descrizione		Valore al 31/12/2012	Valore al 31/12/2013	Variazione	Rimanenze iniziali (al netto Fdo Svalut. Magazzino)	Giroconti e Riclassificazioni (+/-)	Acquisti d'esercizio	Utilizzi / Decrementi del F.do Svalutazione Magazzino	Incrementi del F.do Svalutazione Magazzino	Consumi d'esercizio	Rimanenze finali (al netto F.do Svalut. Magazzino)	di cui Rim. Fin. presso terzi per distribuzione per nome e per conto	di cui Rim. Finali di reparto
1.20.10.10.000.000.00.000	**B.I.1 Rimanenze di materiale sanitario**	€.	**2.564**	**2.550**	**(14)**	**2.564**	**0**	**19.629**	**0**	**0**	**19.643**	**2.550**	**0**	**0**
1.20.10.10.010.010.00.000	Farmaceutici: Specialità Medicinali	€.	327	317	(10)	327	0	4.017	0	0	4.027	317	0	0
1.20.10.10.010.020.00.000	Farmaceutici: Specialità Medicinali (Doppio Canale ex Nota CUF 37)	€.	0	0	0	0	0	4.994	0	0	4.994	0	0	0
1.20.10.10.010.030.00.000	Farmaceutici: Specialità Medicinali (Primo Ciclo terapeutico D.G.R. 10246/02)	€.	0	0	0	0	0	0	0	0	0	0	0	0
1.20.10.10.010.810.00.000	Farmaceutici: Specialità Medicinali da Asl/Ao/Fondazioni della Regione	€.	0	0	0	0	0	0	0	0	0	0	0	0
1.20.10.10.010.820.00.000	Farmaceutici: Specialità Medicinali (Doppio Canale ex Nota CUF 37) da Asl/Ao/Fondazioni della Regione	€.	0	0	0	0	0	0	0	0	0	0	0	0
1.20.10.10.020.010.00.000	Farmaceutici: Ossigeno	€.	0	0	0	0	0	173	0	0	173	0	0	0
1.20.10.10.020.020.00.000	Farmaceutici: Ossigeno (Doppio Canale)	€.	0	0	0	0	0	0	0	0	0	0	0	0
1.20.10.10.020.810.00.000	Farmaceutici: Ossigeno da Asl/Ao/Fondazioni della Regione	€.	0	0	0	0	0	0	0	0	0	0	0	0
1.20.10.10.020.820.00.000	Farmaceutici: Ossigeno (Doppio Canale) da Asl/Ao/Fondazioni della Regione	€.	0	0	0	0	0	0	0	0	0	0	0	0
1.20.10.10.025.010.00.000	Farmaceutici: Specialità Medicinali SENZA AIC	€.	0	0	0	0	0	0	0	0	0	0	0	0
1.20.10.10.025.020.00.000	Farmaceutici: Galenici e altri medicinali SENZA AIC	€.	0	0	0	0	0	0	0	0	0	0	0	0
1.20.10.10.025.030.00.000	Farmaceutici: Ossigeno e gas medicali SENZA AIC	€.	0	0	0	0	0	0	0	0	0	0	0	0
1.20.10.10.030.010.00.000	Emoderivati	€.	0	0	0	0	0	0	0	0	0	0	0	0
1.20.10.10.030.012.00.000	Emoderivati da Privati [SOLAMENTE OVE GESTITI NELL'AMBITO DEL CONSORZIO INTERREGIONALE]	€.	0	0	0	0	0	0	0	0	0	0	0	0
1.20.10.10.030.020.00.000	Emoderivati (Doppio Canale ex Nota CUF 37)	€.	0	0	0	0	0	0	0	0	0	0	0	0
1.20.10.10.030.810.00.000	Emoderivati da Asl/Ao/Fondazioni della Regione [ESCLUSI EMODERIVATI GESTITI VIA CONSORZIO INTERREGIONALE]	€.	0	0	0	0	0	0	0	0	0	0	0	0
1.20.10.10.030.812.00.000	Emoderivati da Asl/Ao/Fondazioni della Regione [SOLAMENTE OVE GESTITI NELL'AMBITO DEL CONSORZIO INTERREGIONALE]	€.	0	0	0	0	0	431	0	0	431	0	0	0
1.20.10.10.030.815.00.000	Emoderivati da Az. Pubbliche ExtraRegione [SOLAMENTE OVE GESTITI NELL'AMBITO DEL CONSORZIO INTERREGIONALE]	€.	0	0	0	0	0	0	0	0	0	0	0	0
1.20.10.10.030.820.00.000	Emoderivati (Doppio Canale ex Nota CUF 37) da Asl/Ao/Fondazioni della Regione	€.	0	0	0	0	0	0	0	0	0	0	0	0
1.20.10.10.030.900.00.000	Emoderivati di produzione regionale	€.	0	0	0	0	0	0	0	0	0	0	0	0
1.20.10.10.040.010.00.000	Prodotti dietetici	€.	0	0	0	0	0	0	0	0	0	0	0	0
1.20.10.10.050.010.00.000	Dispositivi medico diagnostici in vitro: Materiali diagnostici - Cnd: W	€.	16	63	47	16	0	497	0	0	450	63	0	0
1.20.10.10.050.020.00.000	Dispositivi medici: Materiali diagnostici (materiale per apparecchiature sanitare e relativi componenti.) Cnd: Z	€.	138	199	61	138	0	429	0	0	368	199	0	0
1.20.10.10.050.030.00.000	Prodotti chimici: Materiali diagnostici (senza Cnd)	€.	605	446	(159)	605	0	2.553	0	0	2.712	446	0	0
1.20.10.10.060.010.00.000	Dispositivi medici: Presidi chirurgici e materiali sanitari - Cnd: A; B; D; G; H; K; L; M; N; O; R; S; T[Ao-Irccs tutto; Asl escluso T04]; U; V; Y[solo Ao-Irccs]	€.	847	943	96	847	0	2.438	0	0	2.342	943	0	0
1.20.10.10.060.020.00.000	Dispositivi per appar. Cardiocircolatorio Cnd: C	€.	295	239	(56)	295	0	589	0	0	645	239	0	0
1.20.10.10.060.030.00.000	Dispositivi medici con repertorio e senza CND (tipo 2, kit)	€.	0	0	0	0	0	0	0	0	0	0	0	0
1.20.10.10.060.040.00.000	Dispositivi medici non registrati in Italia (senza repertorio e con CND assimilabile)	€.	0	0	0	0	0	0	0	0	0	0	0	0
1.20.10.10.070.010.00.000	Materiale chirurgico e prodotti per uso veterinario	€.	1	6	5	1	0	102	0	0	97	6	0	0
1.20.10.10.080.010.00.000	Materiali protesici (c.d. protesica "Maggiore") [compilazione ASL] - Cnd: Y	€.	0	0	0	0	0	0	0	0	0	0	0	0
1.20.10.10.080.020.00.000	Materiali protesici (c.d. protesica "Minore") [compilazione ASL] - Cnd: T04	€.	0	0	0	0	0	0	0	0	0	0	0	0
1.20.10.10.080.030.00.000	Dispositivi medici impiantabili attivi: Materiali protesici (endoprotesi) [compilazione AO-Irccs] - Cnd: J	€.	46	26	(20)	46	0	1.906	0	0	1.926	26	0	0
1.20.10.10.080.040.00.000	Dispositivi medici: Materiali protesici (endoprotesi non attive) [compilazione AO-Irccs] - Cnd: P	€.	108	169	61	108	0	920	0	0	859	169	0	0
1.20.10.10.090.010.00.000	Dispositivi medici: Materiali per emodialisi - Cnd: F	€.	1	1	0	1	0	1	0	0	1	1	0	0
1.20.10.10.100.010.00.000	Materiali per la profilassi igienico-sanitari: sieri	€.	0	0	0	0	0	0	0	0	0	0	0	0
1.20.10.10.100.020.00.000	Materiali per la profilassi igienico-sanitari: vaccini	€.	0	0	0	0	0	0	0	0	0	0	0	0
1.20.10.10.120.010.00.000	Prodotti farmaceutici per uso veterinario	€.	0	0	0	0	0	210	0	0	210	0	0	0
1.20.10.10.130.010.00.000	Sangue ed emocomponenti	€.	15	14	(1)	15	0	73	0	0	74	14	0	0
1.20.10.10.130.800.00.000	Sangue ed emocomponenti acquistati Extraregione	€.	0	0	0	0	0	0	0	0	0	0	0	0
1.20.10.10.130.810.00.000	Sangue ed emocomponenti da Asl/Ao/Fondazioni della Regione	€.	0	0	0	0	0	153	0	0	153	0	0	0
1.20.10.10.800.010.00.000	Altri beni e prodotti sanitari (PRODOTTI SENZA REPERTORIO E/O CND)	€.	165	127	(38)	165	0	143	0	0	181	127	0	0

RISCRIBA

1.20.10.10.800.810.00.000	Altri beni e prodotti sanitari (escluso Specialità medicinali, ossigeno, emoderivati e sangue) da Asl/Ao/Fondazioni della Regione	€.	0	0	0	0	0	0	0	0	0	0	0	0	0
1.20.10.10.900.010.00.000	**B.I.1.i) Acconti su forniture materiale sanitario**	€.	0	0	**0**	0						0			

1.20.10.20.000.000.00.000	**B.I.2 Rimanenze di materiale non sanitario**	€.	171	134	(37)	171	0	325	0	0	362	134	0	0	

COD_COGE_NI	Descrizione		Valore al 31/12/2012	Valore al 31/12/2013	Variazione	Rimanenze iniziali (al netto Fdo Svalut. Magazzino)	Giroconti e Riclassificazioni (+/-)	Acquisti d'esercizio	Utilizzi / Decrementi del F.do Svalutazione Magazzino	Incrementi del F.do Svalutazione Magazzino	Consumi d'esercizio	Rimanenze finali (al netto F.do Svalut. Magazzino)	di cui Rim. Fin. presso terzi per distribuzione per nome e per conto	di cui Rim. Finali di reparto
1.20.10.20.020.010.00.000	Prodotti alimentari	€.	2	2	0	2	0	18	0	0	18	2	0	0
1.20.10.20.020.020.00.000	Materiale di guardaroba, di pulizia e di convivenza in genere	€.	13	8	(5)	13	0	18	0	0	23	8	0	0
1.20.10.20.020.030.00.000	Carburanti e lubrificanti	€.	0	0	0	0	0	7	0	0	7	0	0	0
1.20.10.20.020.040.00.000	Combustibili	€.	0	0	0	0	0	0	0	0	0	0	0	0
1.20.10.20.020.050.00.000	Cancelleria e stampati	€.	65	37	(28)	65	0	90	0	0	118	37	0	0
1.20.10.20.020.060.00.000	Supporti informatici e materiale per EDP	€.	78	74	(4)	78	0	127	0	0	131	74	0	0
1.20.10.20.020.070.00.000	Materiale per manutenzioni e riparazioni immobili	€.	0	0	0	0	0	0	0	0	0	0	0	0
1.20.10.20.020.080.00.000	Materiale per manutenzioni e riparazioni mobili e macchine	€.	0	0	0	0	0	0	0	0	0	0	0	0
1.20.10.20.020.090.00.000	Materiale per manutenzioni e riparazioni attrezzature tecnico scientifico sanitarie	€.	0	0	0	0	0	0	0	0	0	0	0	0
1.20.10.20.020.100.00.000	Materiale per manutenzioni e riparazioni attrezzature tecnico economali	€.	0	0	0	0	0	0	0	0	0	0	0	0
1.20.10.20.020.110.00.000	Materiale per manutenzioni e riparazioni automezzi (sanitari e non)	€.	0	0	0	0	0	0	0	0	0	0	0	0
1.20.10.20.020.120.00.000	Materiale per manutenzioni e riparazioni - Altro	€.	0	0	0	0	0	14	0	0	14	0	0	0
1.20.10.20.020.130.00.000	Altri beni non sanitari	€.	13	13	0	13	0	50	0	0	50	13	0	0
1.20.10.20.020.140.00.000	Altri beni non sanitari da Asl/AO della Regione	€.	0	0	0	0	0	1	0	0	1	0	0	0
1.20.10.20.010.010.00.000	**B.I.2.g) Acconti su forniture materiale non sanitario**	€.	0	0	**0**	0						0		

			Valore al 31/12/2012	Valore al 31/12/2013	Variazione
1.20.20.00.000.000.00.000	**B.II. Crediti**	€.	45.436	51.399	5.963

1.20.20.10.000.000.00.000	**B.II.1) Crediti v/Stato**	€.	8.208	13.005	4.797	8.208	0	11.804	2.263	4.744	13.005	0	0	0	0	0	1.512	259	1.969	2.205	7.060	13.005	0	0

COD_COGE_NI	Descrizione		Valore al 31/12/2012	Valore al 31/12/2013	Variazione	Valore iniziale LORDO al 31/12/2012	Incrementi dell'esercizio: Giroconti crediti es. preced. (riclassific. e rettifiche(+/-))	Incrementi dell'esercizio: Incrementi dell'esercizio	Decrementi dell'esercizio: Decrementi per valori sorti in es. precedenti	Decrementi dell'esercizio: Decrementi per valori sorti nell'esercizio	Valore finale LORDO al 31/12/2013	Di cui Fatture da emettere	Fondo svalutazione crediti al 31/12/2012	Utilizzo del fondo	Accantonamento al fondo	Fondo svalutazione crediti al 31/12/2013	VALORE NOMINALE DEI CREDITI AL 31/12/2013 PER ANNO DI FORMAZIONE: Anno X-4 e precedenti	Anno X-3	Anno X-2	Anno X-1	Anno X	VALORE NETTO DEI CREDITI AL 31/12/2013 PER SCADENZA: Entro 12 mesi	Tra 1 e 5 anni	Oltre 5 anni
1.20.20.10.010.000.00.000	B.II.1.a) Crediti v/Stato per spesa corrente - Integrazione a norma del D.L.vo 56/2000	€.	0	0	0	0	0	0	0	0	0	0	0	0	0	0	0	0	0	0	0	0	0	0
1.20.20.10.015.000.00.000	B.II.1.b) Crediti v/Stato per spesa corrente - FSN	€.	0	0	0	0	0	0	0	0	0	0	0	0	0	0	0	0	0	0	0	0	0	0
1.20.20.10.020.000.00.000	B.II.1.c) Crediti v/Stato per mobilità attiva extraregionale	€.	0	0	0	0	0	0	0	0	0	0	0	0	0	0	0	0	0	0	0	0	0	0
1.20.20.10.020.010.00.000	B.II.1.c.1) Crediti v/Stato per mobilità attiva extraregionale pubblica	€.	0	0	0	0	0	0	0	0	0	0	0	0	0	0	0	0	0	0	0	0	0	0
1.20.20.10.020.020.00.000	B.II.1.c.2) Crediti v/Stato per mobilità attiva extraregionale privata	€.	0	0	0	0	0	0	0	0	0	0	0	0	0	0	0	0	0	0	0	0	0	0
1.20.20.10.025.000.00.000	B.II.1.d) Crediti v/Stato per mobilità attiva internazionale	€.	0	0	0	0	0	0	0	0	0	0	0	0	0	0	0	0	0	0	0	0	0	0
1.20.20.10.030.000.00.000	B.II.1.e) Crediti v/Stato per acconto quota fabbisogno sanitario regionale standard	€.	0	0	0	0	0	0	0	0	0	0	0	0	0	0	0	0	0	0	0	0	0	0
1.20.20.10.035.000.00.000	B.II.1.f) Crediti v/Stato per finanziamento sanitario aggiuntivo corrente	€.	0	0	0	0	0	0	0	0	0	0	0	0	0	0	0	0	0	0	0	0	0	0
1.20.20.10.040.000.00.000	B.II.1.g) Crediti v/Stato per spesa corrente - altro	€.	0	0	0	0	0	0	0	0	0	0	0	0	0	0	0	0	0	0	0	0	0	0
1.20.20.10.045.000.00.000	B.II.1.h) Crediti v/Stato per finanziamenti per investimenti	€.	1.348	7.345	5.997	1.348	0	5.997	0	0	7.345	0	0	0	0	0	1.348	0	0	0	5.997	7.345	0	0
1.20.20.10.050.000.00.000	B.II.1.i) Crediti v/Stato per ricerca	€.	6.606	5.416	(1.190)	6.606	0	5.798	2.244	4.744	5.416	0	0	0	0	0	59	219	1.929	2.155	1.054	5.416	0	0
1.20.20.10.050.010.00.000	B.II.1.i.1) Crediti v/Stato per ricerca corrente - Ministero della Salute	€.	1.177	1.054	(123)	1.177	0	5.798	1.177	4.744	1.054	0	0	0	0	0	0	0	0	0	1.054	1.054	0	0
1.20.20.10.050.020.00.000	B.II.1.i.2) Crediti v/Stato per ricerca finalizzata - Ministero della Salute	€.	5.059	3.992	(1.067)	5.059	0	0	1.067	0	3.992	0	0	0	0	0	59	219	1.888	1.826	0	3.992	0	0
1.20.20.10.050.030.00.000	B.II.1.i.3) Crediti v/Stato per ricerca - altre Amministrazioni centrali	€.	370	370	0	370	0	0	0	0	370	0	0	0	0	0	0	0	41	329	0	370	0	0
1.20.20.10.050.040.00.000	B.II.1.i.4) Crediti v/Stato per ricerca - finanziamenti per investimenti	€.	0	0	0	0	0	0	0	0	0	0	0	0	0	0	0	0	0	0	0	0	0	0
1.20.20.10.090.000.00.000	B.II.1.l) Crediti v/prefetture	€.	254	244	(10)	254	0	9	19	0	244	0	0	0	0	0	105	40	40	50	9	244	0	0

1.20.20.20.000.000.00.000	**B.II.2) Crediti v/Regione**	€.	16.271	14.081	(2.190)	16.271	0	17.082	3.191	16.081	14.081	0	0	0	0	0	34	0	0	13.046	1.001	14.081	0	0

COD_COGE_NI	Descrizione		Valore al 31/12/2012	Valore al 31/12/2013	Variazione	Valore iniziale LORDO al 31/12/2012	Incrementi dell'esercizio: Giroconti crediti es. preced. (riclassific. e rettifiche(+/-))	Incrementi dell'esercizio: Incrementi dell'esercizio	Decrementi dell'esercizio: Decrementi per valori sorti in es. precedenti	Decrementi dell'esercizio: Decrementi per valori sorti nell'esercizio	Valore finale LORDO al 31/12/2013	Di cui Fatture da emettere	Fondo svalutazione crediti al 31/12/2012	Utilizzo del fondo	Accantonamento al fondo	Fondo svalutazione crediti al 31/12/2013	VALORE NOMINALE DEI CREDITI AL 31/12/2013 PER ANNO DI FORMAZIONE: Anno X-4 e precedenti	Anno X-3	Anno X-2	Anno X-1	Anno X	VALORE NETTO DEI CREDITI AL 31/12/2013: Entro 12 mesi	Tra 1 e 5 anni	Oltre 5 anni
1.20.20.20.010.000.00.000	B.II.2.a) Crediti v/Regione o Provincia Autonoma per spesa corrente	€.	3.741	1.731	(2.010)	3.741	0	16.612	2.541	16.081	1.731	0	0	0	0	0	0	0	0	1.200	531	1.731	0	0
1.20.20.20.010.010.00.000	B.II.2.a.1) Crediti v/Regione o Provincia Autonoma per spesa corrente - IRAP	€.	0	0	0	0	0	0	0	0	0	0	0	0	0	0	0	0	0	0	0	0	0	0
1.20.20.20.010.020.00.000	B.II.2.a.2) Crediti v/Regione o Provincia Autonoma per spesa corrente - Addizionale IRPEF	€.	0	0	0	0	0	0	0	0	0	0	0	0	0	0	0	0	0	0	0	0	0	0
1.20.20.20.010.030.00.000	B.II.2.a.3) Crediti v/Regione o Provincia Autonoma per quota FSR	€.	2.665	1.731	(934)	2.665	0	16.612	1.465	16.081	1.731	0	0	0	0	0	0	0	0	1.200	531	1.731	0	0
1.20.20.20.010.030.10.000	B.II.2.a.3.1) Crediti da Regione per Quota capitaria Sanitaria	€.	0	0	0	0	0	0	0	0	0	0	0	0	0	0	0	0	0	0	0	0	0	0
1.20.20.20.010.030.20.000	B.II.2.a.3.2) Crediti da Regione per Quota capitaria A.S.S.I.	€.	0	0	0	0	0	0	0	0	0	0	0	0	0	0	0	0	0	0	0	0	0	0
1.20.20.20.010.030.30.000	B.II.2.a.3.3) Crediti da Regione per Funzioni non tariffate	€.	188	0	(188)	188	0	10.133	188	10.133	0	0	0	0	0	0	0	0	0	0	0	0	0	0
1.20.20.20.010.030.40.000	B.II.2.a.3.4) Crediti da Regione per Obiettivi di PSSR	€.	0	0	0	0	0	1.934	0	1.934	0	0	0	0	0	0	0	0	0	0	0	0	0	0
1.20.20.20.010.030.50.000	B.II.2.a.3.5) Crediti da Regione per Contributi vincolati da FSR	€.	2.477	1.515	(962)	2.477	0	4.185	1.277	3.870	1.515	0	0	0	0	0	0	0	0	1.200	315	1.515	0	0
1.20.20.20.010.030.60.000	B.II.2.a.3.6) Crediti da Regione per Contributi vincolati extra FSR	€.	0	216	216	0	0	360	0	144	216	0	0	0	0	0	0	0	0	0	216	216	0	0
1.20.20.20.010.040.00.000	B.II.2.a.4) Crediti v/Regione o Provincia Autonoma per mobilità attiva infraregionale	€.	0	0	0	0	0	0	0	0	0	0	0	0	0	0	0	0	0	0	0	0	0	0
1.20.20.20.010.050.00.000	B.II.2.a.5) Crediti v/Regione o Provincia Autonoma per mobilità attiva extraregionale	€.	0	0	0	0	0	0	0	0	0	0	0	0	0	0	0	0	0	0	0	0	0	0
1.20.20.20.010.050.10.000	B.II.2.a.5.1) Crediti v/Regione o Provincia Autonoma per mobilità attiva extraregionale AOspedaliere	€.	0	0	0	0	0	0	0	0	0	0	0	0	0	0	0	0	0	0	0	0	0	0
1.20.20.20.010.050.20.000	B.II.2.a.5.2) Crediti v/Regione o Provincia Autonoma per mobilità attiva extraregionale Fondazioni (anche pubbliche)	€.	0	0	0	0	0	0	0	0	0	0	0	0	0	0	0	0	0	0	0	0	0	0
1.20.20.20.010.050.30.000	B.II.2.a.5.3) Crediti v/Regione o Provincia Autonoma per mobilità attiva extraregionale a Privati	€.	0	0	0	0	0	0	0	0	0	0	0	0	0	0	0	0	0	0	0	0	0	0
1.20.20.20.010.060.00.000	B.II.2.a.6) Crediti v/Regione o Provincia Autonoma per acconto quota FSR	€.	0	0	0	0	0	0	0	0	0	0	0	0	0	0	0	0	0	0	0	0	0	0
1.20.20.20.010.070.00.000	B.II.2.a.7) Crediti v/Regione o Provincia Autonoma per finanziamento sanitario aggiuntivo corrente LEA	€.	0	0	0	0	0	0	0	0	0	0	0	0	0	0	0	0	0	0	0	0	0	0
1.20.20.20.010.080.00.000	B.II.2.a.8) Crediti v/Regione o Provincia Autonoma per finanziamento sanitario aggiuntivo corrente extra LEA	€.	0	0	0	0	0	0	0	0	0	0	0	0	0	0	0	0	0	0	0	0	0	0
1.20.20.20.010.090.00.000	B.II.2.a.9) Crediti v/Regione o Provincia Autonoma per spesa corrente - altro	€.	1.076	0	(1.076)	1.076	0	0	1.076	0	0	0	0	0	0	0	0	0	0	0	0	0	0	0
1.20.20.20.010.100.00.000	B.II.2.a.10) Crediti v/Regione o Provincia Autonoma per ricerca	€.	0	0	0	0	0	0	0	0	0	0	0	0	0	0	0	0	0	0	0	0	0	0
1.20.20.20.020.000.00.000	B.II.2.b) Crediti v/Regione o Provincia Autonoma per versamenti a patrimonio netto	€.	12.530	12.350	(180)	12.530	0	470	650	0	12.350	0	0	0	0	0	34	0	0	11.846	470	12.350	0	0
1.20.20.20.020.010.00.000	B.II.2.b.1) Crediti v/Regione o Provincia Autonoma per finanziamenti per investimenti	€.	12.031	11.851	(180)	12.031	0	470	650	0	11.851	0	0	0	0	0	34	0	0	11.347	470	11.851	0	0
1.20.20.20.020.020.00.000	B.II.2.b.2) Crediti v/Regione o Provincia Autonoma per incremento fondo dotazione	€.	0	0	0	0	0	0	0	0	0	0	0	0	0	0	0	0	0	0	0	0	0	0
1.20.20.20.020.030.00.000	B.II.2.b.3) Crediti v/Regione o Provincia Autonoma per ripiano perdite	€.	0	0	0	0	0	0	0	0	0	0	0	0	0	0	0	0	0	0	0	0	0	0
1.20.20.20.020.040.00.000	B.II.2.b.4) Crediti v/Regione per copertura debiti al 31/12/2005	€.	0	0	0	0	0	0	0	0	0	0	0	0	0	0	0	0	0	0	0	0	0	0
1.20.20.20.020.050.00.000	B.II.2.b.5) Crediti v/Regione o Provincia Autonoma per ricostituzione risorse da investimenti es. precedenti	€.	499	499	0	499	0	0	0	0	499	0	0	0	0	0	0	0	0	499	0	499	0	0

COD_COGE_NI	Descrizione		Valore al 31/12/2012	Valore al 31/12/2013	Variazione	Valore iniziale LORDO al 31/12/2012	Incrementi dell'esercizio: Giroconti crediti es. preced. (riclassific. e rettifiche)(+/-)	Incrementi dell'esercizio: Incrementi dell'esercizio	Decrementi dell'esercizio: Decrementi per valori sorti in es. precedenti	Decrementi dell'esercizio: Decrementi per valori sorti nell'esercizio	Valore finale LORDO al 31/12/2013	Di cui Fatture da emettere	Fondo svalutazione crediti al 31/12/2012	Utilizzo del fondo	Accantonamento al fondo	Fondo svalutazione crediti al 31/12/2013	VALORE NOMINALE DEI CREDITI AL 31/12/2013 PER ANNO DI FORMAZIONE: Anno X-4 e precedenti	Anno X-3	Anno X-2	Anno X-1	Anno X	VALORE NETTO DEI CREDITI AL 31/12/2013 PER SCADENZA: Entro 12 mesi	Tra 1 e 5 anni	Oltre 5 anni
1.20.20.30.000.000.00.000	**B.II.3) Crediti v/Comuni**	€.	0	0	0	0	0	0	0	0	0	0	0	0	0	0	0	0	0	0	0	0	0	0

COD_COGE_NI	Descrizione		Valore al 31/12/2012	Valore al 31/12/2013	Variazione	Valore iniziale LORDO al 31/12/2012	Incrementi dell'esercizio: Giroconti crediti es. preced. (riclassific. e rettifiche)(+/-)	Incrementi dell'esercizio: Incrementi dell'esercizio	Decrementi dell'esercizio: Decrementi per valori sorti in es. precedenti	Decrementi dell'esercizio: Decrementi per valori sorti nell'esercizio	Valore finale LORDO al 31/12/2013	Di cui Fatture da emettere	Fondo svalutazione crediti al 31/12/2012	Utilizzo del fondo	Accantonamento al fondo	Fondo svalutazione crediti al 31/12/2013	VALORE NOMINALE DEI CREDITI AL 31/12/2013 PER ANNO DI FORMAZIONE: Anno X-4 e precedenti	Anno X-3	Anno X-2	Anno X-1	Anno X	VALORE NETTO DEI CREDITI AL 31/12/2013 PER SCADENZA: Entro 12 mesi	Tra 1 e 5 anni	Oltre 5 anni
1.20.20.40.000.000.00.000	**B.II.4) Crediti v/Aziende sanitarie pubbliche**	€.	**13.978**	**10.598**	**(3.380)**	**13.978**	**0**	**50.004**	**13.915**	**39.469**	**10.598**	**6.416**	**0**	**0**	**0**	**0**	**0**	**0**	**17**	**46**	**10.535**	**10.598**	**0**	**0**
1.20.20.40.010.000.00.000	B.II.4.a) Crediti v/Aziende sanitarie pubbliche della Regione	€.	13.978	10.598	(3.380)	13.978	0	50.004	13.915	39.469	10.598	6.416	0	0	0	0	0	0	17	46	10.535	10.598	0	0
1.20.20.40.010.010.00.000	B.II.4.a.1) Crediti v/Aziende sanitarie pubbliche della Regione - per mobilità in compensazione	€.	0	0	0	0	0	0	0	0	0	0	0	0	0	0	0	0	0	0	0	0	0	0
1.20.20.40.010.010.10.000	Crediti da Aziende Sanitarie Locali della Regione per mobilità intraregionale in compensazione	€.	0	0	0	0	0	0	0	0	0	0	0	0	0	0	0	0	0	0	0	0	0	0
1.20.20.40.010.020.00.000	B.II.4.a.2) Crediti v/Aziende sanitarie pubbliche della Regione - per mobilità non in compensazione	€.	0	0	0	0	0	0	0	0	0	0	0	0	0	0	0	0	0	0	0	0	0	0
1.20.20.40.010.020.10.000	Crediti da Aziende Sanitarie Locali della Regione per mobilità non in compensazione	€.	0	0	0	0	0	0	0	0	0	0	0	0	0	0	0	0	0	0	0	0	0	0
1.20.20.40.010.030.00.000	B.II.4.a.3) Crediti v/Aziende sanitarie pubbliche della Regione - per altre prestazioni	€.	13.978	10.598	(3.380)	13.978	0	50.004	13.915	39.469	10.598	6.416	0	0	0	0	0	0	17	46	10.535	10.598	0	0
1.20.20.40.010.030.10.000	Crediti da Aziende Sanitarie Locali della Regione	€.	13.424	10.153	(3.271)	13.424	0	49.293	13.424	39.140	10.153	6.260	0	0	0	0	0	0	0	0	10.153	10.153	0	0
1.20.20.40.010.030.20.000	Crediti da Aziende Ospedaliere della Regione	€.	472	385	(87)	472	0	645	411	321	385	143	0	0	0	0	0	0	17	44	324	385	0	0
1.20.20.40.010.030.30.000	Crediti da IRCCS e Fondazioni di diritto pubblico della Regione	€.	82	60	(22)	82	0	66	80	8	60	13	0	0	0	0	0	0	0	2	58	60	0	0
1.20.20.40.020.000.00.000	B.II.4.b) Acconto quota FSR da distribuire	€.	0	0	0	0	0	0	0	0	0	0	0	0	0	0	0	0	0	0	0	0	0	0
1.20.20.40.030.000.00.000	B.II.4.c) Crediti v/Aziende sanitarie pubbliche Extraregione per Mobilità Attiva non in compensazione / Altre prestazioni	€.	0	0	0	0	0	0	0	0	0	0	0	0	0	0	0	0	0	0	0	0	0	0

COD_COGE_NI	Descrizione		Valore al 31/12/2012	Valore al 31/12/2013	Variazione	Valore iniziale LORDO al 31/12/2012	Incrementi dell'esercizio: Giroconti crediti es. preced. (riclassific. e rettifiche)(+/-)	Incrementi dell'esercizio: Incrementi dell'esercizio	Decrementi dell'esercizio: Decrementi per valori sorti in es. precedenti	Decrementi dell'esercizio: Decrementi per valori sorti nell'esercizio	Valore finale LORDO al 31/12/2013	Di cui Fatture da emettere	Fondo svalutazione crediti al 31/12/2012	Utilizzo del fondo	Accantonamento al fondo	Fondo svalutazione crediti al 31/12/2013	VALORE NOMINALE DEI CREDITI AL 31/12/2013 PER ANNO DI FORMAZIONE: Anno X-4 e precedenti	Anno X-3	Anno X-2	Anno X-1	Anno X	VALORE NETTO DEI CREDITI AL 31/12/2013 PER SCADENZA: Entro 12 mesi	Tra 1 e 5 anni	Oltre 5 anni
1.20.20.50.000.000.00.000	**B.II.5) Crediti v/Società partecipate e/o enti dipendenti dalla Regione**	€.	0	0	0	0	0	0	0	0	0	0	0	0	0	0	0	0	0	0	0	0	0	0
1.20.20.50.010.000.00.000	B.II.5.a) Crediti v/Enti Regionali	€.	0	0	0	0	0	0	0	0	0	0	0	0	0	0	0	0	0	0	0	0	0	0
1.20.20.50.010.010.00.000	Crediti v/Arpa	€.	0	0	0	0	0	0	0	0	0	0	0	0	0	0	0	0	0	0	0	0	0	0
1.20.20.50.010.020.00.000	Crediti v/Altri enti regionali	€.	0	0	0	0	0	0	0	0	0	0	0	0	0	0	0	0	0	0	0	0	0	0
1.20.20.50.020.000.00.000	B.II.5.b) Crediti v/sperimentazioni gestionali	€.	0	0	0	0	0	0	0	0	0	0	0	0	0	0	0	0	0	0	0	0	0	0
1.20.20.50.030.000.00.000	B.II.5.c) Crediti v/società controllate e collegate (partecipate)	€.	0	0	0	0	0	0	0	0	0	0	0	0	0	0	0	0	0	0	0	0	0	0

COD_COGE_NI	Descrizione		Valore al 31/12/2012	Valore al 31/12/2013	Variazione	Valore iniziale LORDO al 31/12/2012	Incrementi dell'esercizio: Giroconti crediti es. preced. (riclassific. e rettifiche)(+/-)	Incrementi dell'esercizio: Incrementi dell'esercizio	Decrementi dell'esercizio: Decrementi per valori sorti in es. precedenti	Decrementi dell'esercizio: Decrementi per valori sorti nell'esercizio	Valore finale LORDO al 31/12/2013	Di cui Fatture da emettere	Fondo svalutazione crediti al 31/12/2012	Utilizzo del fondo	Accantonamento al fondo	Fondo svalutazione crediti al 31/12/2013	VALORE NOMINALE DEI CREDITI AL 31/12/2013 PER ANNO DI FORMAZIONE: Anno X-4 e precedenti	Anno X-3	Anno X-2	Anno X-1	Anno X	VALORE NETTO DEI CREDITI AL 31/12/2013 PER SCADENZA: Entro 12 mesi	Tra 1 e 5 anni	Oltre 5 anni
1.20.20.60.000.000.00.000	**B.II.6) Crediti v/Erario**	€.	21	21	0	21	0	101	2	99	21	0	0	0	0	0	1	2	14	2	2	21	0	0

COD_COGE_NI	Descrizione		Valore al 31/12/2012	Valore al 31/12/2013	Variazione	Valore iniziale LORDO al 31/12/2012	Incrementi dell'esercizio: Giroconti crediti es. preced. (riclassific. e rettifiche)(+/-)	Incrementi dell'esercizio: Incrementi dell'esercizio	Decrementi dell'esercizio: Decrementi per valori sorti in es. precedenti	Decrementi dell'esercizio: Decrementi per valori sorti nell'esercizio	Valore finale LORDO al 31/12/2013	Di cui Fatture da emettere	Fondo svalutazione crediti al 31/12/2012	Utilizzo del fondo	Accantonamento al fondo	Fondo svalutazione crediti al 31/12/2013	VALORE NOMINALE DEI CREDITI AL 31/12/2013 PER ANNO DI FORMAZIONE: Anno X-4 e precedenti	Anno X-3	Anno X-2	Anno X-1	Anno X	VALORE NETTO DEI CREDITI AL 31/12/2013 PER SCADENZA: Entro 12 mesi	Tra 1 e 5 anni	Oltre 5 anni
1.20.20.70.000.000.00.000	**B.II.7) Crediti v/Altri**	€.	6.958	13.694	**6.736**	7.379	(1)	35.933	3.443	25.753	14.115	614	421	0	0	421	131	44	50	3.710	10.180	13.694	0	0
1.20.20.70.010.000.00.000	B.II.7.a) Crediti v/clienti privati	€.	3.987	3.551	(436)	4.408	0	22.367	2.204	20.599	3.972	546	421	0	0	421	0	0	0	2.204	1.768	3.551	0	0
1.20.20.70.020.000.00.000	B.II.7.b) Crediti v/gestioni liquidatorie / stralcio	€.	0	0	0	0	0	0	0	0	0	0	0	0	0	0	0	0	0	0	0	0	0	0
1.20.20.70.030.000.00.000	B.II.7.c) Crediti v/altri soggetti pubblici	€.	1.757	719	(1.038)	1.757	(226)	775	1.239	348	719	68	0	0	0	0	131	44	50	67	427	719	0	0
1.20.20.70.040.000.00.000	B.II.7.d) Crediti v/altri soggetti pubblici per ricerca	€.	1.214	9.424	8.210	1.214	225	12.791	0	4.806	9.424	0	0	0	0	0	0	0	0	1.439	7.985	9.424	0	0
1.20.20.70.050.000.00.000	B.II.7.e) Altri crediti diversi	€.	0	0	0	0	0	0	0	0	0	0	0	0	0	0	0	0	0	0	0	0	0	0
1.20.20.70.050.010.00.000	B.II.7.e.1) Altri crediti diversi - V/Terzi	€.	0	0	0	0	0	0	0	0	0	0	0	0	0	0	0	0	0	0	0	0	0	0
1.20.20.70.050.010.10.000	Crediti v/clienti privati per anticipi mobilità attiva	€.	0	0	0	0	0	0	0	0	0	0	0	0	0	0	0	0	0	0	0	0	0	0
1.20.20.70.050.010.90.000	Altri Crediti diversi	€.	0	0	0	0	0	0	0	0	0	0	0	0	0	0	0	0	0	0	0	0	0	0
1.20.20.70.050.020.00.000	B.II.7.e.2) Altri crediti diversi - V/Gestioni interne	€.	0	0	0	0	0	0	0	0	0	0	0	0	0	0	0	0	0	0	0	0	0	0
1.20.20.70.050.020.10.000	Crediti da Bilancio Sanitario	€.	0	0	0	0	0	0	0	0	0	0	0	0	0	0	0	0	0	0	0	0	0	0
1.20.20.70.050.020.20.000	Crediti da Bilancio A.S.S.I.	€.	0	0	0	0	0	0	0	0	0	0	0	0	0	0	0	0	0	0	0	0	0	0
1.20.20.70.050.020.30.000	Crediti da Bilancio Sociale	€.	0	0	0	0	0	0	0	0	0	0	0	0	0	0	0	0	0	0	0	0	0	0
1.20.20.70.050.020.40.000	Crediti da Bilancio Ricerca	€.	0	0	0	0	0	0	0	0	0	0	0	0	0	0	0	0	0	0	0	0	0	0

RISCRIBA

1.20.30.00.000.000.00.000	**B.III. Attività finanziarie che non costituiscono immobilizzazioni**	**€.**	**0**	**0**	***0***	**0**	**0**	**0**	**0**	**0**	**0**	**0**	**0**	**0**	**0**

COD_COGE_NI	Descrizione		Valore al 31/12/2012	Valore al 31/12/2013	Variazione	Costo storico al 31/12/2012	Rivalutazione es. preced.	Svalutazioni es. preced.	Valore iniziale	Giroconti (+/-)	Rivalutazione dell'esercizio	Svalutazione dell'esercizio	Acquisizioni dell'esercizio e conferimenti	Cessioni d'esercizio (valore contabile netto)	Valore contabile
1.20.30.10.010.000.00.000	Partecipazioni in imprese controllate	€.	0	0	0	0	0	0	0	0	0	0	0	0	0
1.20.30.10.015.000.00.000	Partecipazioni in imprese collegate	€.	0	0	0	0	0	0	0	0	0	0	0	0	0
1.20.30.10.020.000.00.000	Partecipazioni in altre imprese	€.	0	0	0	0	0	0	0	0	0	0	0	0	0
1.20.30.20.000.000.00.000	Altri titoli (diversi dalle partecipazioni)	€.	0	0	0	0	0	0	0	0	0	0	0	0	0

1.20.40.00.000.000.00.000	**B.IV. Disponibilità liquide**	**€.**	11.280	9.870	***(1.410)***	11.280	130.623	132.033	9.870

COD_COGE_NI	Descrizione		Valore al 31/12/2012	Valore al 31/12/2013	Variazione	Valore iniziale	Incrementi dell'esercizio	Decrementi dell'esercizio	Valore finale
1.20.40.10.000.000.00.000	Cassa	€.	13	13	0	13	11	11	13
1.20.40.20.000.000.00.000	Istituto tesoriere	€.	0	0	0	0	0	0	0
1.20.40.25.000.000.00.000	Tesoreria Unica	€.	11.245	9.840	(1.405)	11.245	130.595	132.000	9.840
1.20.40.30.000.000.00.000	Conto corrente postale	€.	22	17	(5)	22	17	22	17

Il totale rappresenta le disponibilità liquide e l'esistenza di numerario e di valori alla data di chiusura dell'esercizio.
Per i c/c presso l'istituto tesoriere sono vietate le compensazioni, pertanto in questa voce sono stati indicati esclusivamente i c/c con saldo attivo al 31/12.

1.30.00.00.000.000.00.000	**C) RATEI E RISCONTI ATTIVI**	**€.**	**460**	**876**	**416**

1.30.10.00.000.000.00.000	**C.I Ratei attivi**	**€.**	**242**	**242**	***0***	**242**	242	**0**

COD_COGE_NI	Descrizione		Valore al 31/12/2012	Valore al 31/12/2013	Variazione	Valore al 31/12/2012	Entro 12 mesi (2013)	Oltre 12 mesi (2013)
1.30.10.10.000.000.00.000	C.I.1) Ratei attivi v/terzi	€.	0	0	0	0	0	0
1.30.10.20.000.000.00.000	C.I.2) Ratei attivi v/Aziende sanitarie pubbliche della Regione	€.	242	242	0	242	242	0
1.30.10.20.010.000.00.000	Degenze in corso al 31/12	€.	242	242	0	242	242	0
1.30.10.20.020.000.00.000	Ratei attivi verso Asl/Ao/Fondazioni della Regione	€.	0	0	0	0	0	0

1.30.20.00.000.000.00.000	**C.II Risconti attivi**	**€.**	**218**	**634**	***416***	**218**	**634**	**0**

COD_COGE_NI	Descrizione		Valore al 31/12/2012	Valore al 31/12/2013	Variazione	Valore al 31/12/2012	Entro 12 mesi (2013)	Oltre 12 mesi (2013)
1.30.20.10.000.000.00.000	C.II.1) Risconti attivi v/terzi	€.	218	634	416	218	634	0
1.30.20.20.000.000.00.000	C.II.2) Risconti attivi v/Aziende sanitarie pubbliche della Regione	€.	0	0	0	0	0	0

1.60.00.00.000.000.00.000	**D) CONTI D'ORDINE**	**€.**	**5.842**	**6.783**	**941**

COD_COGE_NI	Descrizione		Valore al 31/12/2012	Valore al 31/12/2013	Variazione	Valore iniziale	Incrementi dell'esercizio	Decrementi dell'esercizio	Valore finale
1.60.10.00.000.000.00.000	D.I) Canoni di leasing ancora da pagare	€.	0	0	0	0	0	0	0
1.60.20.00.000.000.00.000	D.II) Depositi cauzionali	€.	0	0	0	0	0	0	0
1.60.30.00.000.000.00.000	D.III) Beni in comodato	€.	0	0	0	0	0	0	0
1.60.40.00.000.000.00.000	D.IV) Altri conti d'ordine	€.	5.842	6.783	941	5.842	1.025	84	6.783
1.60.40.10.000.000.00.000	Garanzie prestate	€.	1.335	1.284	(51)	1.335	0	51	1.284
1.60.40.20.000.000.00.000	Garanzie ricevute	€.	4.507	5.499	992	4.507	1.025	33	5.499
1.60.40.25.000.000.00.000	Beni in contenzioso	€.	0	0	0	0	0	0	0
1.60.40.30.000.000.00.000	Altri impegni assunti	€.	0	0	0	0	0	0	0

3.00.00.00.000.000.00.000	**PASSIVITA'**	**€.**	**111.167**	**110.386**	**(781)**

3.10.00.00.000.000.00.000	**A) PATRIMONIO NETTO**	**€.**	**48.084**	**53.031**	**4.947**	**48.084**	**0**	**6.531**	**3.469**	**1.885**	**4.947**	**53.031**

COD_COGE_NI	Descrizione		Valore al 31/12/2012	Valore al 31/12/2013	Variazione	Consistenza iniziale	Giroconti / Riclassificazioni (+/-)	Assegnazioni nel corso dell'esercizio	Utilizzi per sterilizzazioni nell'esercizio	Altre variazioni (+/-)	Totali dell'esercizio (+/-)	Consistenza finale	Riepilogo utilizzi dei 3 es. precedenti: Copertura perdite	Sterilizzazioni	Altri motivi
3.10.10.00.000.000.00.000	A.I) FONDO DI DOTAZIONE	€.	(1.294)	(110)	1.184	(1.294)	0	0	0	1.184	1.184	(110)	0	0	0
3.10.20.00.000.000.00.000	A.II) FINANZIAMENTI PER INVESTIMENTI	€.	44.466	48.245	3.779	44.466	0	6.529	3.451	701	3.779	48.245	0	2.548	0
3.10.20.10.000.000.00.000	A.II.1) Finanziamenti per beni di prima dotazione	€.	14.332	13.627	(705)	14.332	0	0	705	0	(705)	13.627	0	705	0
3.10.20.20.000.000.00.000	A.II.2) Finanziamenti da Stato per investimenti	€.	14.688	18.823	4.135	14.688	0	5.998	1.863	0	4.135	18.823	0	1.167	0
3.10.20.20.010.000.00.000	A.II.2.a) Finanziamenti da Stato per investimenti - ex art. 20 legge 67/88	€.	0	0	0	0	0	0	0	0	0	0	0	0	0
3.10.20.20.020.000.00.000	A.II.2.b) Finanziamenti da Stato per investimenti - ricerca	€.	0	0	0	0	0	0	0	0	0	0	0	0	0
3.10.20.20.030.000.00.000	A.II.2.c) Finanziamenti da Stato per investimenti - altro	€.	14.688	18.823	4.135	14.688	0	5.998	1.863	0	4.135	18.823	0	1.167	0
3.10.20.30.000.000.00.000	A.II.3) Finanziamenti da Regione per investimenti	€.	14.453	14.466	13	14.453	0	470	457	0	13	14.466	0	416	0
3.10.20.40.000.000.00.000	A.II.4) Finanziamenti da altri soggetti pubblici per investimenti	€.	123	121	(2)	123	0	0	2	0	(2)	121	0	2	0
3.10.20.50.000.000.00.000	A.II.5) Finanziamenti per investimenti da rettifica contributi in conto esercizio	€.	870	1.208	338	870	0	61	424	701	338	1.208	0	258	0
3.10.30.00.000.000.00.000	A.III) RISERVE DA DONAZIONI E LASCITI VINCOLATI AD INVESTIMENTI	€.	78	62	(16)	78	0	2	18	0	(16)	62	0	7	0
3.10.40.00.000.000.00.000	A.IV) ALTRE RISERVE	€.	6.000	6.000	0	6.000	0	0	0	0	0	6.000	0	0	0
3.10.40.10.000.000.00.000	A.IV.1) Riserve da rivalutazioni	€.	0	0	0	0	0	0	0	0	0	0	0	0	0
3.10.40.20.000.000.00.000	A.IV.2) Riserve da plusvalenze da reinvestire	€.	0	0	0	0	0	0	0	0	0	0	0	0	0
3.10.40.30.000.000.00.000	A.IV.3) Contributi da reinvestire	€.	0	0	0	0	0	0	0	0	0	0	0	0	0
3.10.40.40.000.000.00.000	A.IV.4) Riserve da utili di esercizio destinati ad investimenti	€.	0	0	0	0	0	0	0	0	0	0	0	0	0
3.10.40.50.000.000.00.000	A.IV.5) Riserve diverse	€.	6.000	6.000	0	6.000	0	0	0	0	0	6.000	0	0	0
3.10.50.00.000.000.00.000	A.V) CONTRIBUTI PER RIPIANO PERDITE	€.	499	499	0	499	0	0	0	0	0	499	0	0	0
3.10.50.10.000.000.00.000	A.V.1) Contributi per copertura debiti al 31/12/2005	€.	0	0	0	0	0	0	0	0	0	0	0	0	0
3.10.50.20.000.000.00.000	A.V.2) Contributi per ricostituzione risorse da investimenti esercizi precedenti	€.	499	499	0	499	0	0	0	0	0	499	0	0	0
3.10.50.30.000.000.00.000	A.V.3) Altro	€.	0	0	0	0	0	0	0	0	0	0	0	0	0
3.10.60.00.000.000.00.000	A.VI) UTILI (PERDITE) PORTATI A NUOVO	€.	(1.665)	(1.665)	0	(1.665)	0	0	0	0	0	(1.665)	0	0	0
3.10.70.00.000.000.00.000	A.VII) UTILE (PERDITA) D'ESERCIZIO	€.	0	0	0	0	0	0	0	0	0	0	0	0	0

BOZZA

3.20.00.00.000.000.00.000	**B) FONDI PER RISCHI ED ONERI**	**€.**	**7.351**	**9.272**	**1.921**	**7.351**	**4.963**	**(700)**	**2.342**	**9.272**
3.20.10.00.000.000.00.000	**B.I) Fondi per imposte, anche differite**	**€.**	**0**	**0**	***0***	**0**	**0**	**0**	**0**	**0**

COD_COGE_NI	*Descrizione*		*Valore al 31/12/2012*	*Valore al 31/12/2013*	*Variazione*	*Consistenza iniziale*	*Accantonamenti d'esercizio*	*Riclassifiche d'esercizio (+/-)*	*Utilizzi d'esercizio*	*Consistenza finale*
3.20.10.10.000.000.00.000	Fondi per imposte	€.	0	0	0	0	0	0	0	0
3.20.10.20.000.000.00.000	Altri fondi per imposte	€.	0	0	0	0	0	0	0	0
3.20.20.00.000.000.00.000	**B.II) Fondi per rischi**	**€.**	**572**	392	*(180)*	**572**	**181**	**0**	**361**	**392**

COD_COGE_NI	*Descrizione*		*Valore al 31/12/2012*	*Valore al 31/12/2013*	*Variazione*	*Consistenza iniziale*	*Accantonamenti d'esercizio*	*Riclassifiche d'esercizio (+/-)*	*Utilizzi d'esercizio*	*Consistenza finale*
3.20.20.10.000.000.00.000	B.II.1) Fondo rischi per cause civili ed oneri processuali	€.	0	0	0	0	0	0	0	0
3.20.20.20.000.000.00.000	B.II.2) Fondo rischi per contenzioso personale dipendente	€.	0	0	0	0	0	0	0	0
3.20.20.30.000.000.00.000	B.II.3) Fondo rischi connessi all'acquisto di prestazioni sanitarie da privato	€.	0	0	0	0	0	0	0	0
3.20.20.40.000.000.00.000	B.II.4) Fondo rischi per copertura diretta dei rischi (autoassicurazione)	€.	0	392	392	0	181	572	361	392
3.20.20.50.000.000.00.000	B.II.5) Altri fondi rischi	€.	572	0	(572)	572	0	(572)	0	0
3.20.30.00.000.000.00.000	**B.III) Fondi da distribuire**	**€.**	**0**	**0**	***0***	**0**	**0**	**0**	**0**	**0**

COD_COGE_NI	*Descrizione*		*Valore al 31/12/2012*	*Valore al 31/12/2013*	*Variazione*	*Consistenza iniziale*	*Accantonamenti d'esercizio*	*Riclassifiche d'esercizio (+/-)*	*Utilizzi d'esercizio*	*Consistenza finale*
3.20.30.10.000.000.00.000	B.III.1) FSR indistinto da distribuire	€.	0	0	0	0	0	0	0	0
3.20.30.20.000.000.00.000	B.III.2) FSR vincolato da distribuire	€.	0	0	0	0	0	0	0	0
3.20.30.30.000.000.00.000	B.III.3) Fondo per ripiano disavanzi pregressi	€.	0	0	0	0	0	0	0	0
3.20.30.40.000.000.00.000	B.III.4) Fondo finanziamento sanitario aggiuntivo corrente LEA	€.	0	0	0	0	0	0	0	0
3.20.30.50.000.000.00.000	B.III.5) Fondo finanziamento sanitario aggiuntivo corrente extra LEA	€.	0	0	0	0	0	0	0	0
3.20.30.60.000.000.00.000	B.III.6) Fondo finanziamento per ricerca	€.	0	0	0	0	0	0	0	0
3.20.30.70.000.000.00.000	B.III.7) Fondo finanziamento per investimenti	€.	0	0	0	0	0	0	0	0
3.20.40.00.000.000.00.000	**B.IV) Quote inutilizzate contributi**	**€.**	**2.988**	**6.165**	***3.177***	**2.988**	4.782	**376**	**1.981**	**6.165**

COD_COGE_NI	*Descrizione*		*Valore al 31/12/2012*	*Valore al 31/12/2013*	*Variazione*	*Consistenza iniziale*	*Accantonamenti d'esercizio*	*Riclassifiche d'esercizio (+/-)*	*Utilizzi d'esercizio*	*Consistenza finale*
3.20.40.10.000.000.00.000	B.IV.1) Quote inutilizzate contributi da Regione o Prov. Aut. per quota F.S. vincolato	€.	1.197	1.332	135	1.197	527	0	392	1.332
3.20.40.10.010.000.00.000	Quote inutilizzate contributi da Regione o Prov. Aut. per quota F.S. indistinto	€.	1.197	1.120	(77)	1.197	315	0	392	1.120
3.20.40.10.020.000.00.000	Quote inutilizzate contributi da Regione o Prov. Aut. per quota F.S. vincolato	€.	0	212	212	0	212	0	0	212
3.20.40.10.030.000.00.000	Quote inutilizzate contributi vincolati dell'esercizio da Asl/Ao/Fondazioni per quota FSR Indistinto	€.	0	0	0	0	0	0	0	0
3.20.40.10.040.000.00.000	Quote inutilizzate contributi vincolati dell'esercizio da Asl/Ao/Fondazioni per quota FSR Vincolato	€.	0	0	0	0	0	0	0	0
3.20.40.20.000.000.00.000	B.IV.2) Quote inutilizzate contributi vincolati da soggetti pubblici (extra fondo)	€.	0	3.748	3.748	0	3.748	0	0	3.748
3.20.40.30.000.000.00.000	B.IV.3) Quote inutilizzate contributi per ricerca	€.	1.521	356	(1.165)	1.521	174	(1)	1.338	356
3.20.40.30.010.000.00.000	Quote inutilizzate contributi vincolati dell'esercizio per ricerca da Ministero	€.	1.239	98	(1.141)	1.239	8	(1)	1.148	98
3.20.40.30.020.000.00.000	Quote inutilizzate contributi vincolati dell'esercizio per ricerca da Regione	€.	0	0	0	0	0	0	0	0
3.20.40.30.030.000.00.000	Quote inutilizzate contributi vincolati dell'esercizio per ricerca da Asl/Ao/Fondazioni	€.	0	0	0	0	0	0	0	0
3.20.40.30.040.000.00.000	Quote inutilizzate contributi vincolati dell'esercizio per ricerca da altri Enti Pubblici	€.	282	92	(190)	282	0	0	190	92
3.20.40.30.050.000.00.000	Quote inutilizzate contributi vincolati dell'esercizio per ricerca da privati	€.	0	166	166	0	166	0	0	166
3.20.40.40.000.000.00.000	B.IV.4) Quote inutilizzate contributi vincolati da privati	€.	270	729	459	270	333	377	251	729
3.20.50.00.000.000.00.000	**B.V) Altri fondi per oneri e spese**	**€.**	**3.791**	**2.715**	***(1.076)***	**3.791**	**0**	**(1.076)**	**0**	2.715

COD_COGE_NI	*Descrizione*		*Valore al 31/12/2012*	*Valore al 31/12/2013*	*Variazione*	*Consistenza iniziale*	*Accantonamenti d'esercizio*	*Riclassifiche d'esercizio (+/-)*	*Utilizzi d'esercizio*	*Consistenza finale*
3.20.50.10.000.000.00.000	B.V.1) Fondi integrativi pensione	€.	20	20	0	20	0	0	0	20
3.20.50.10.010.000.00.000	Fondi integrativi pensione aziendali	€.	20	20	0	20	0	0	0	20
3.20.50.10.020.000.00.000	Fondo integrativo pensione contrattuale	€.	0	0	0	0	0	0	0	0
3.20.50.20.000.000.00.000	B.V.2) Fondo per rinnovi contrattuali	€.	1.203	1.203	0	1.203	0	0	0	1.203
3.20.50.20.010.000.00.000	Fondo per Rinnovi contratt. - dirigenza medica	€.	816	816	0	816	0	0	0	816
3.20.50.20.020.000.00.000	Fondo per Rinnovi contratt.- dirigenza non medica	€.	164	164	0	164	0	0	0	164
3.20.50.20.030.000.00.000	Fondo per Rinnovi contratt. - comparto	€.	223	223	0	223	0	0	0	223
3.20.50.20.040.000.00.000	Fondo per Rinnovi convenzioni MMG/PLs/MCA ed altri	€.	0	0	0	0	0	0	0	0
3.20.50.20.050.000.00.000	Fondo per Rinnovi contratt.: medici SUMAI	€.	0	0	0	0	0	0	0	0
3.20.50.30.000.000.00.000	B.V.3) Altri fondi per oneri e spese	€.	2.568	1.492	(1.076)	2.568	0	(1.076)	0	1.492
3.30.00.00.000.000.00.000	**C) TRATTAMENTO DI FINE RAPPORTO**	**€.**	**14**	**14**	**0**	**14**	**0**	**0**	**0**	**14**
3.30.10.00.000.000.00.000	**C.I) Fondo per premi operosità**	**€.**	**0**	**0**	***0***	**0**	**0**	**0**	**0**	**0**

COD_COGE_NI	*Descrizione*		*Valore al 31/12/2012*	*Valore al 31/12/2013*	*Variazione*	*Consistenza iniziale*	*Accantonamenti d'esercizio*	*Riclassifiche d'esercizio (+/-)*	*Utilizzi d'esercizio*	*Consistenza finale*
3.30.10.10.000.000.00.000	Premi Sumai fino al 1994	€.	0	0	0	0	0	0	0	0
3.30.10.20.000.000.00.000	Premi Sumai dal 1995/1997	€.	0	0	0	0	0	0	0	0
3.30.10.30.000.000.00.000	Premi Sumai dal 1/1/1998	€.	0	0	0	0	0	0	0	0

N.B.: Il totale del fondo premio operosità medici SUMAI è dato dalla somma delle tre righe (1994; 1997; 1998)

			Valore al 31/12/2012	*Valore al 31/12/2013*	*Variazione*	*Consistenza iniziale*	*Accantonamenti d'esercizio*	*Riclassifiche d'esercizio (+/-)*	*Utilizzi d'esercizio*	*Consistenza finale*
3.30.20.00.000.000.00.000	**C.II) Fondo per trattamento di fine rapporto dipendenti**	**€.**	14	14	0	14	0	0	0	14

E.R.I.B.A.

3.40.00.00.000.000.00.000	**D) DEBITI**	€.	55.690	48.038	(7.652)	55.690	0	(3.752)	129.907	31.209	102.598	48.038	6.490	6	5.425	215	1.271	13.818	27.309	48.038	0	0

			Valore al 31/12/2012	Valore al 31/12/2013	Variazione	Valore iniziale	Incrementi dell'esercizio: Di cui per acquisto cespiti (iniziale)	Incrementi dell'esercizio: Giroconti debiti es. preced. (riclassific. e rettifiche)(+/-)	Incrementi dell'esercizio: Incrementi dell'esercizio	Decrementi dell'esercizio: Decrementi per valori sorti in es. precedenti	Decrementi dell'esercizio: Decrementi per valori sorti nell'esercizio	Valore finale	Di cui Fatture da ricevere	Di cui per acquisto cespiti (finale)	VALORE DEI DEBITI AL 31/12/2013 PER ANNO DI FORMAZIONE: Anno X-4 e precedenti	Anno X-3	Anno X-2	Anno X-1	Anno X	Debiti al 31/12/2013 per scadenza: Entro 12 mesi	Tra 1 e 5 anni	Oltre 5 anni
3.40.10.00.000.000.00.000	**D.I. Debiti per Mutui passivi**	€.	0	0	0	0	0	0	0	0	0	0	0	0	0	0	0	0	0	0	0	0
	A fronte di mutui o finanziamenti indicare se sono state prestate garanzie reali su beni di proprietà aziendale per garantire i debiti.																					
3.40.20.00.000.000.00.000	**D.II. Debiti v/Stato**	€.	2.201	2.229	28	2.201	0	0	68	35	5	2.229	0	0	0	0	0	2.166	63	2.229	0	0

COD_COGE_NI	Descrizione		Valore al 31/12/2012	Valore al 31/12/2013	Variazione	Valore iniziale	Incrementi dell'esercizio: Di cui per acquisto cespiti (iniziale)	Incrementi dell'esercizio: Giroconti debiti es. preced. (riclassific. e rettifiche)(+/-)	Incrementi dell'esercizio: Incrementi dell'esercizio	Decrementi dell'esercizio: Decrementi per valori sorti in es. precedenti	Decrementi dell'esercizio: Decrementi per valori sorti nell'esercizio	Valore finale	Di cui Fatture da ricevere	Di cui per acquisto cespiti (finale)	VALORE DEI DEBITI AL 31/12/2013 PER ANNO DI FORMAZIONE: Anno X-4 e precedenti	Anno X-3	Anno X-2	Anno X-1	Anno X	Debiti al 31/12/2013 per scadenza: Entro 12 mesi	Tra 1 e 5 anni	Oltre 5 anni
3.40.20.10.000.000.00.000	D.II.1) Debiti v/Stato per mobilità passiva extraregionale	€.	0	0	0	0	0	0	0	0	0	0	0	0	0	0	0	0	0	0	0	0
3.40.20.20.000.000.00.000	D.II.2) Debiti v/Stato per mobilità passiva internazionale	€.	0	0	0	0	0	0	0	0	0	0	0	0	0	0	0	0	0	0	0	0
3.40.20.30.000.000.00.000	D.II.3) Acconto quota FSR v/Stato	€.	0	0	0	0	0	0	0	0	0	0	0	0	0	0	0	0	0	0	0	0
3.40.20.40.000.000.00.000	D.II.4) Debiti v/Stato per restituzione finanziamenti - per ricerca	€.	0	0	0	0	0	0	0	0	0	0	0	0	0	0	0	0	0	0	0	0
3.40.20.50.000.000.00.000	D.II.5) Altri debiti v/Stato - Ministeri	€.	2.201	2.229	28	2.201	0	0	68	35	5	2.229	0	0	0	0	0	2.166	63	2.229	0	0
3.40.30.00.000.000.00.000	**D.III. Debiti v/Regione**	€.	7.889	7.943	54	7.889	0	0	54	0	0	7.943	0	0	4.653	0	1.070	2.166	54	7.943	0	0

COD_COGE_NI	Descrizione		Valore al 31/12/2012	Valore al 31/12/2013	Variazione	Valore iniziale	Incrementi dell'esercizio: Di cui per acquisto cespiti (iniziale)	Incrementi dell'esercizio: Giroconti debiti es. preced. (riclassific. e rettifiche)(+/-)	Incrementi dell'esercizio: Incrementi dell'esercizio	Decrementi dell'esercizio: Decrementi per valori sorti in es. precedenti	Decrementi dell'esercizio: Decrementi per valori sorti nell'esercizio	Valore finale	Di cui Fatture da ricevere	Di cui per acquisto cespiti (finale)	VALORE DEI DEBITI AL 31/12/2013 PER ANNO DI FORMAZIONE: Anno X-4 e precedenti	Anno X-3	Anno X-2	Anno X-1	Anno X	Debiti al 31/12/2013 per scadenza: Entro 12 mesi	Tra 1 e 5 anni	Oltre 5 anni
3.40.30.10.000.000.00.000	D.III.1) Debiti v/Regione o Provincia Autonoma per finanziamenti	€.	2.166	2.179	13	2.166	0	0	13	0	0	2.179	0	0	0	0	0	2.166	13	2.179	0	0
3.40.30.20.000.000.00.000	D.III.2) Debiti v/Regione o Provincia Autonoma per mobilità passiva intraregionale	€.	0	0	0	0	0	0	0	0	0	0	0	0	0	0	0	0	0	0	0	0
3.40.30.30.000.000.00.000	D.III.3) Debiti v/Regione o Provincia Autonoma per mobilità passiva extraregionale	€.	0	0	0	0	0	0	0	0	0	0	0	0	0	0	0	0	0	0	0	0
3.40.30.40.000.000.00.000	D.III.4) Acconto quota FSR da Regione o Provincia Autonoma (non regolarizzato)	€.	0	0	0	0	0	0	0	0	0	0	0	0	0	0	0	0	0	0	0	0
3.40.30.50.000.000.00.000	D.III.5) Altri debiti v/Regione o Provincia Autonoma	€.	5.723	5.764	41	5.723	0	0	41	0	0	5.764	0	0	4.653	0	1.070	0	41	5.764	0	0
3.40.40.00.000.000.00.000	**D.IV. Debiti v/Comuni**	€.	2	0	(2)	2	0	0	2	2	2	0	0	0	0	0	0	0	0	0	0	0
3.40.50.00.000.000.00.000	**D.V. Debiti v/Aziende sanitarie pubbliche**	€.	21.138	15.831	(5.307)	21.138	0	0	30.655	12.725	23.237	15.831	592	6	189	40	40	8.144	7.418	15.831	0	0

COD_COGE_NI	Descrizione		Valore al 31/12/2012	Valore al 31/12/2013	Variazione	Valore iniziale	Incrementi dell'esercizio: Di cui per acquisto cespiti (iniziale)	Incrementi dell'esercizio: Giroconti debiti es. preced. (riclassific. e rettifiche)(+/-)	Incrementi dell'esercizio: Incrementi dell'esercizio	Decrementi dell'esercizio: Decrementi per valori sorti in es. precedenti	Decrementi dell'esercizio: Decrementi per valori sorti nell'esercizio	Valore finale	Di cui Fatture da ricevere	Di cui per acquisto cespiti (finale)	VALORE DEI DEBITI AL 31/12/2013 PER ANNO DI FORMAZIONE: Anno X-4 e precedenti	Anno X-3	Anno X-2	Anno X-1	Anno X	Debiti al 31/12/2013 per scadenza: Entro 12 mesi	Tra 1 e 5 anni	Oltre 5 anni
3.40.50.10.000.000.00.000	D.V.1) Debiti v/Aziende sanitarie pubbliche della Regione	€.	21.138	15.831	(5.307)	21.138	0	0	30.655	12.725	23.237	15.831	592	6	189	40	40	8.144	7.418	15.831	0	0
3.40.50.10.010.000.00.000	D.V.1.a) Debiti v/Aziende sanitarie pubbliche della Regione - per quota FSR	€.	0	0	0	0	0	0	0	0	0	0	0	0	0	0	0	0	0	0	0	0
3.40.50.10.010.010.00.000	Debiti v/ASL della Regione - per quota FSR	€.	0	0	0	0	0	0	0	0	0	0	0	0	0	0	0	0	0	0	0	0
3.40.50.10.010.020.00.000	Debiti v/Az. Ospedaliere della Regione - per quota FSR	€.	0	0	0	0	0	0	0	0	0	0	0	0	0	0	0	0	0	0	0	0
3.40.50.10.010.030.00.000	Debiti v/Irccs - Fondazioni di dir. Pubblico della Regione - per quota FSR	€.	0	0	0	0	0	0	0	0	0	0	0	0	0	0	0	0	0	0	0	0
3.40.50.10.020.000.00.000	D.V.1.b) Debiti v/Aziende sanitarie pubbliche della Regione - per finanziamento sanitario aggiuntivo corrente LEA	€.	0	0	0	0	0	0	0	0	0	0	0	0	0	0	0	0	0	0	0	0
3.40.50.10.030.000.00.000	D.V.1.c) Debiti v/Aziende sanitarie pubbliche della Regione - per finanziamento sanitario aggiuntivo corrente extra LEA	€.	0	0	0	0	0	0	0	0	0	0	0	0	0	0	0	0	0	0	0	0
3.40.50.10.040.000.00.000	D.V.1.d) Debiti v/Aziende sanitarie pubbliche della Regione - per mobilità in compensazione	€.	0	0	0	0	0	0	0	0	0	0	0	0	0	0	0	0	0	0	0	0
3.40.50.10.040.010.00.000	Debiti verso Aziende Sanitarie Locali della Regione per mobilità intraregionale	€.	0	0	0	0	0	0	0	0	0	0	0	0	0	0	0	0	0	0	0	0
3.40.50.10.040.020.00.000	Debiti verso Aziende Sanitarie Locali della regione per anticipi mobilità attiva privata extraregione	€.	0	0	0	0	0	0	0	0	0	0	0	0	0	0	0	0	0	0	0	0
3.40.50.10.050.000.00.000	D.V.1.e) Debiti v/Aziende sanitarie pubbliche della Regione - per mobilità non in compensazione	€.	0	0	0	0	0	0	0	0	0	0	0	0	0	0	0	0	0	0	0	0
3.40.50.10.060.000.00.000	D.V.1.f) Debiti v/Aziende sanitarie pubbliche della Regione - per altre prestazioni	€.	21.138	15.831	(5.307)	21.138	0	0	30.655	12.725	23.237	15.831	592	6	189	40	40	8.144	7.418	15.831	0	0
3.40.50.10.060.010.00.000	Debiti verso Aziende Sanitarie Locali della Regione	€.	20.151	14.722	(5.429)	20.151	0	0	28.727	11.759	22.397	14.722	20	0	189	40	40	8.123	6.330	14.722	0	0
3.40.50.10.060.020.00.000	Debiti verso Aziende Ospedaliere della Regione	€.	418	575	157	418	0	0	969	406	406	575	233	6	0	0	0	12	563	575	0	0
3.40.50.10.060.030.00.000	Debiti verso Irccs e Fondazioni di diritto pubblico della Regione	€.	569	534	(35)	569	0	0	959	560	434	534	339	0	0	0	0	9	525	534	0	0
3.40.50.20.000.000.00.000	D.V.2) Debiti v/Aziende sanitarie pubbliche Extraregione	€.	0	0	0	0	0	0	0	0	0	0	0	0	0	0	0	0	0	0	0	0
3.40.50.20.010.000.00.000	D.V.2.1) Debiti v/Aziende sanitarie pubbliche di altre Regioni per Mobilità passiva non compensata - Altre prestazioni	€.	0	0	0	0	0	0	0	0	0	0	0	0	0	0	0	0	0	0	0	0
3.40.50.20.020.000.00.000	D.V.2.2) Debiti v/Aziende sanitarie pubbliche di altre Regioni - Altro	€.	0	0	0	0	0	0	0	0	0	0	0	0	0	0	0	0	0	0	0	0
3.40.50.30.000.000.00.000	D.V.3) Debiti v/Aziende sanitarie pubbliche della Regione per versamenti ciclo/rimborso netto	€.	0	0	0	0	0	0	0	0	0	0	0	0	0	0	0	0	0	0	0	0
3.40.60.00.000.000.00.000	**D.VI. DEBITI V/ SOCIETA' PARTECIPATE E/O ENTI DIPENDENTI DELLA REGIONE**	€.	0	0	0	0	0	0	0	0	0	0	0	0	0	0	0	0	0	0	0	0

COD_COGE_NI	Descrizione		Valore al 31/12/2012	Valore al 31/12/2013	Variazione	Valore iniziale	Incrementi dell'esercizio: Di cui per acquisto cespiti (iniziale)	Incrementi dell'esercizio: Giroconti debiti es. preced. (riclassific. e rettifiche)(+/-)	Incrementi dell'esercizio: Incrementi dell'esercizio	Decrementi dell'esercizio: Decrementi per valori sorti in es. precedenti	Decrementi dell'esercizio: Decrementi per valori sorti nell'esercizio	Valore finale	Di cui Fatture da ricevere	Di cui per acquisto cespiti (finale)	VALORE DEI DEBITI AL 31/12/2013 PER ANNO DI FORMAZIONE: Anno X-4 e precedenti	Anno X-3	Anno X-2	Anno X-1	Anno X	Debiti al 31/12/2013 per scadenza: Entro 12 mesi	Tra 1 e 5 anni	Oltre 5 anni
3.40.60.10.000.000.00.000	D.VI.1) Debiti v/enti regionali	€.	0	0	0	0	0	0	0	0	0	0	0	0	0	0	0	0	0	0	0	0
3.40.60.10.010.000.00.000	Debiti v/Arpa	€.	0	0	0	0	0	0	0	0	0	0	0	0	0	0	0	0	0	0	0	0
3.40.60.10.020.000.00.000	Debiti v/altri Enti regionali	€.	0	0	0	0	0	0	0	0	0	0	0	0	0	0	0	0	0	0	0	0
3.40.60.20.000.000.00.000	D.VI.2) Debiti v/sperimentazioni gestionali	€.	0	0	0	0	0	0	0	0	0	0	0	0	0	0	0	0	0	0	0	0
3.40.60.30.000.000.00.000	D.VI.3) Debiti v/altre partecipate	€.	0	0	0	0	0	0	0	0	0	0	0	0	0	0	0	0	0	0	0	0
3.40.60.30.010.000.00.000	Debiti v/società controllate	€.	0	0	0	0	0	0	0	0	0	0	0	0	0	0	0	0	0	0	0	0
3.40.60.30.020.000.00.000	Debiti v/società collegate	€.	0	0	0	0	0	0	0	0	0	0	0	0	0	0	0	0	0	0	0	0

BOZZA

COD_COGE_NI	Descrizione		Valore al 31/12/2012	Valore al 31/12/2013	Variazione	Valore iniziale	Di cui per acquisto cespiti (iniziale)	Incrementi dell'esercizio: Giroconti debiti es. preced. (riclassific. e rettifiche)(+/-)	Incrementi dell'esercizio: Incrementi dell'esercizio	Decrementi dell'esercizio: Decrementi per valori sorti in es. precedenti	Decrementi dell'esercizio: Decrementi per valori sorti nell'esercizio	Valore finale	Di cui Fatture da ricevere	Di cui per acquisto cespiti (finale)	VALORE DEI DEBITI AL 31/12/2013 PER ANNO DI FORMAZIONE: Anno X-4 e precedenti	Anno X-3	Anno X-2	Anno X-1	Anno X	Debiti al 31/12/2013 per scadenza: Entro 12 mesi	Tra 1 e 5 anni	Oltre 5 anni
3.40.70.00.000.000.00.000	**D.VII. Debiti v/Fornitori**	€.	13.406	14.299	893	13.406	0	0	51.592	12.419	38.280	14.299	5.842	0	583	169	47	188	13.312	14.299	0	0
3.40.70.10.000.000.00.000	D.VII.1) Debiti verso erogatori (privati accreditati e convenzionati) di prestazioni sanitarie	€.	816	529	(287)	816	0	0	1.456	765	978	529	179	0	0	0	8	43	478	529	0	0
3.40.70.10.010.000.00.000	Debiti verso Aziende sanitarie private (sanità)	€.	816	529	(287)	816	0	0	1.456	765	978	529	179	0	0	0	8	43	478	529	0	0
3.40.70.10.020.000.00.000	Debiti verso Aziende e Enti socio-sanitari pubblici (assi)	€.	0	0	0	0	0	0	0	0	0	0	0	0	0	0	0	0	0	0	0	0
3.40.70.10.030.000.00.000	Debiti verso Aziende e Enti socio-sanitari privati (assi)	€.	0	0	0	0	0	0	0	0	0	0	0	0	0	0	0	0	0	0	0	0
3.40.70.10.040.000.00.000	Debiti verso Farmacie convenzionate	€.	0	0	0	0	0	0	0	0	0	0	0	0	0	0	0	0	0	0	0	0
3.40.70.10.050.000.00.000	Debiti verso MMG, PLS e MCA	€.	0	0	0	0	0	0	0	0	0	0	0	0	0	0	0	0	0	0	0	0
3.40.70.10.060.000.00.000	Debiti verso erogatori sanitari privati per mobilità attiva privata extraregione	€.	0	0	0	0	0	0	0	0	0	0	0	0	0	0	0	0	0	0	0	0
3.40.70.20.000.000.00.000	D.VII.2) Debiti verso altri fornitori	€.	12.590	13.770	1.180	12.590	0	0	50.136	11.654	37.302	13.770	5.663	0	583	169	39	145	12.834	13.770	0	0
3.40.70.20.010.000.00.000	Debiti verso Fornitori di Beni e Altri servizi sanitari	€.	12.590	13.770	1.180	12.590	0	0	50.136	11.654	37.302	13.770	5.663	0	583	169	39	145	12.834	13.770	0	0
3.40.70.20.020.000.00.000	Debiti verso Fornitori di Beni e Servizi non sanitari	€.	0	0	0	0	0	0	0	0	0	0	0	0	0	0	0	0	0	0	0	0

COD_COGE_NI	Descrizione		Valore al 31/12/2012	Valore al 31/12/2013	Variazione	Valore iniziale	Di cui per acquisto cespiti (iniziale)	Incrementi dell'esercizio: Giroconti debiti es. preced. (riclassific. e rettifiche)(+/-)	Incrementi dell'esercizio: Incrementi dell'esercizio	Decrementi dell'esercizio: Decrementi per valori sorti in es. precedenti	Decrementi dell'esercizio: Decrementi per valori sorti nell'esercizio	Valore finale	Di cui Fatture da ricevere	Di cui per acquisto cespiti (finale)	VALORE DEI DEBITI AL 31/12/2013 PER ANNO DI FORMAZIONE: Anno X-4 e precedenti	Anno X-3	Anno X-2	Anno X-1	Anno X	Debiti al 31/12/2013 per scadenza: Entro 12 mesi	Tra 1 e 5 anni	Oltre 5 anni
3.40.80.00.000.000.00.000	**D.VIII. Debiti v/Istituto tesoriere**	€.	0	0	0	0	0	0	0	0	0	0	0	0	0	0	0	0	0	0	0	0

Per i c/c presso l'istituto tesoriere sono vietate le compensazioni, pertanto in questa voce vanno indicati esclusivamente i c/c con saldo passivo al 31/12.

COD_COGE_NI	Descrizione		Valore al 31/12/2012	Valore al 31/12/2013	Variazione	Valore iniziale	Di cui per acquisto cespiti (iniziale)	Incrementi dell'esercizio: Giroconti debiti es. preced. (riclassific. e rettifiche)(+/-)	Incrementi dell'esercizio: Incrementi dell'esercizio	Decrementi dell'esercizio: Decrementi per valori sorti in es. precedenti	Decrementi dell'esercizio: Decrementi per valori sorti nell'esercizio	Valore finale	Di cui Fatture da ricevere	Di cui per acquisto cespiti (finale)	VALORE DEI DEBITI AL 31/12/2013 PER ANNO DI FORMAZIONE: Anno X-4 e precedenti	Anno X-3	Anno X-2	Anno X-1	Anno X	Debiti al 31/12/2013 per scadenza: Entro 12 mesi	Tra 1 e 5 anni	Oltre 5 anni
3.40.90.00.000.000.00.000	**D.IX. Debiti Tributari**	€.	1.718	1.560	(158)	1.718	0	0	13.722	1.718	12.162	1.560	0	0	0	0	0	0	1.560	1.560	0	0

COD_COGE_NI	Descrizione		Valore al 31/12/2012	Valore al 31/12/2013	Variazione	Valore iniziale	Di cui per acquisto cespiti (iniziale)	Incrementi dell'esercizio: Giroconti debiti es. preced. (riclassific. e rettifiche)(+/-)	Incrementi dell'esercizio: Incrementi dell'esercizio	Decrementi dell'esercizio: Decrementi per valori sorti in es. precedenti	Decrementi dell'esercizio: Decrementi per valori sorti nell'esercizio	Valore finale	Di cui Fatture da ricevere	Di cui per acquisto cespiti (finale)	VALORE DEI DEBITI AL 31/12/2013 PER ANNO DI FORMAZIONE: Anno X-4 e precedenti	Anno X-3	Anno X-2	Anno X-1	Anno X	Debiti al 31/12/2013 per scadenza: Entro 12 mesi	Tra 1 e 5 anni	Oltre 5 anni
3.40.93.00.000.000.00.000	**D.X. Debiti v/Istituti previdenziali, assistenziali e sicurezza sociale**	€.	1.509	1.781	272	1.509	0	353	11.363	1.808	9.636	1.781	0	0	0	0	48	6	1.727	1.781	0	0

COD_COGE_NI	Descrizione		Valore al 31/12/2012	Valore al 31/12/2013	Variazione	Valore iniziale	Di cui per acquisto cespiti (iniziale)	Incrementi dell'esercizio: Giroconti debiti es. preced. (riclassific. e rettifiche)(+/-)	Incrementi dell'esercizio: Incrementi dell'esercizio	Decrementi dell'esercizio: Decrementi per valori sorti in es. precedenti	Decrementi dell'esercizio: Decrementi per valori sorti nell'esercizio	Valore finale	Di cui Fatture da ricevere	Di cui per acquisto cespiti (finale)	VALORE DEI DEBITI AL 31/12/2013 PER ANNO DI FORMAZIONE: Anno X-4 e precedenti	Anno X-3	Anno X-2	Anno X-1	Anno X	Debiti al 31/12/2013 per scadenza: Entro 12 mesi	Tra 1 e 5 anni	Oltre 5 anni
3.40.95.00.000.000.00.000	**D.XI. Debiti v/Altri**	€.	7.827	4.395	(3.432)	7.827	0	(4.105)	22.451	2.502	19.276	4.395	56	0	0	6	66	1.148	3.175	4.395	0	0
3.40.95.10.000.000.00.000	D.XI.1) Debiti v/altri finanziatori	€.	0	0	0	0	0	0	0	0	0	0	0	0	0	0	0	0	0	0	0	0
3.40.95.20.000.000.00.000	D.XI.2) Debiti v/dipendenti	€.	7.444	3.722	(3.722)	7.444	0	(4.105)	21.397	2.267	18.747	3.722	0	0	0	0	64	1.008	2.650	3.722	0	0
3.40.95.20.010.000.00.000	Debiti verso dipendenti	€.	6.453	2.731	(3.722)	6.453	0	(4.105)	21.397	2.267	18.747	2.731	0	0	0	0	64	17	2.650	2.731	0	0
3.40.95.20.020.000.00.000	Debiti verso dipendenti per rinnovi contrattuali	€.	0	0	0	0	0	0	0	0	0	0	0	0	0	0	0	0	0	0	0	0
3.40.95.20.030.000.00.000	Liquidazioni a dipendenti	€.	0	0	0	0	0	0	0	0	0	0	0	0	0	0	0	0	0	0	0	0
3.40.95.20.040.000.00.000	Debiti per ferie non godute	€.	991	991	0	991	0	0	0	0	0	991	0	0	0	0	0	991	0	991	0	0
3.40.95.30.000.000.00.000	D.XI.3) Debiti v/gestioni liquidatorie/stralcio	€.	0	0	0	0	0	0	0	0	0	0	0	0	0	0	0	0	0	0	0	0
3.40.95.40.000.000.00.000	D.XI.4) Altri debiti diversi	€.	383	673	290	383	0	0	1.054	235	529	673	56	0	0	6	2	140	525	673	0	0
3.40.95.40.010.000.00.000	D.XI.4.a) Altri debiti diversi - V/Privati	€.	32	219	187	32	0	0	417	32	198	219	0	0	0	0	0	0	219	219	0	0
3.40.95.40.020.000.00.000	D.XI.4.b) Altri debiti diversi - V/Enti Pubblici	€.	351	454	103	351	0	0	637	203	331	454	56	0	0	6	2	140	306	454	0	0
3.40.95.40.030.000.00.000	D.XI.4.c) Altri debiti diversi - V/Gestioni interne	€.	0	0	0	0	0	0	0	0	0	0	0	0	0	0	0	0	0	0	0	0
3.40.95.40.030.010.00.000	Debiti verso Bilancio Sanitario	€.	0	0	0	0	0	0	0	0	0	0	0	0	0	0	0	0	0	0	0	0
3.40.95.40.030.020.00.000	Debiti verso Bilancio A.S.S.I.	€.	0	0	0	0	0	0	0	0	0	0	0	0	0	0	0	0	0	0	0	0
3.40.95.40.030.030.00.000	Debiti verso Bilancio Sociale	€.	0	0	0	0	0	0	0	0	0	0	0	0	0	0	0	0	0	0	0	0
3.40.95.40.030.040.00.000	Debiti verso Bilancio Ricerca	€.	0	0	0	0	0	0	0	0	0	0	0	0	0	0	0	0	0	0	0	0

3.50.00.00.000.000.00.000	**E) RATEI E RISCONTI PASSIVI**	**€.**	**28**	**31**	**3**

3.50.10.00.000.000.00.000	**E.I Ratei passivi**	**€.**	**27**	**16**	***(11)***

27	**16**	**0**

COD_COGE_NI	*Descrizione*		*Valore al 31/12/2012*	*Valore al 31/12/2013*	*Variazione*
3.50.10.10.000.000.00.000	E.I.1) Ratei passivi v/terzi	€.	27	16	(11)
3.50.10.20.000.000.00.000	E.I.2) Ratei passivi v/Aziende sanitarie pubbliche della Regione	€.	0	0	0
3.50.10.20.010.000.00.000	Degenze in corso Asl/Ao/Fondazioni della Regione	€.	0	0	0
3.50.10.20.020.000.00.000	Degenze in corso altre Aziende sanitarie Extraregione	€.	0	0	0
3.50.10.20.090.000.00.000	Ratei passivi verso Asl/Ao/Fondazioni della Regione	€.	0	0	0

Valore al 31/12/2012	*Entro 12 mesi (2013)*	*Oltre 12 mesi (2013)*
27	16	0
0	0	0
0	0	0
0	0	0
0	0	0

3.50.20.00.000.000.00.000	**E.II Risconti passivi**	**€.**	**1**	**15**	***14***

1	**15**	**0**

COD_COGE_NI	*Descrizione*		*Valore al 31/12/2012*	*Valore al 31/12/2013*	*Variazione*
3.50.20.10.000.000.00.000	E.II.1) Risconti passivi v/terzi	€.	1	15	14
3.50.20.20.000.000.00.000	E.II.2) Risconti passivi v/Aziende sanitarie pubbliche della Regione	€.	0	0	0

Valore al 31/12/2012	*Entro 12 mesi (2013)*	*Oltre 12 mesi (2013)*
1	15	0
0	0	0

3.60.00.00.000.000.00.000	**F) CONTI D'ORDINE**	**€.**	**5.842**	**6.783**	**1.882**

COD_COGE_NI	*Descrizione*		*Valore al 31/12/2012*	*Valore al 31/12/2013*	*Variazione*
3.60.10.00.000.000.00.000	F.I) Canoni di leasing ancora da pagare	€.	0	0	0
3.60.20.00.000.000.00.000	F.II) Depositi cauzionali	€.	0	0	0
3.60.30.00.000.000.00.000	F.III) Beni in comodato	€.	0	0	0
3.60.40.00.000.000.00.000	F.IV) Altri conti d'ordine	€.	5.842	6.783	941
3.60.40.10.000.000.00.000	Garanzie prestate (fideiussioni, avalli, altre garanzie personali e reali)	€.	1.335	1.284	(51)
3.60.40.20.000.000.00.000	Garanzie ricevute (fideiussioni, avalli, altre garanzie personali e reali)	€.	4.507	5.499	992
3.60.40.25.000.000.00.000	Beni in contenzioso	€.	0	0	0
3.60.40.30.000.000.00.000	Altri impegni assunti	€.	0	0	0

Valore iniziale	*Incrementi dell'esercizio*	*Decrementi dell'esercizio*	*Valore finale*
0	0	0	0
0	0	0	0
0	0	0	0
5.842	1.025	84	6.783
1.335	0	51	1.284
4.507	1.025	33	5.499
0	0	0	0
0	0	0	0

B.C.R.I.B.A.

Tabelle allegate nota integrativa di: FONDAZIONE ISTITUTO NEUROLOGICO BESTA - MI Rendiconto Consuntivo /2013

TOTALE AZIENDALE

CONTO ECONOMICO - Dati in €./000

			Consuntivo al 31/12/2012	Consuntivo al 31/12/2013	Variazione	Variazione %
4.10.00.00.000.000.00.000	**A) VALORE DELLA PRODUZIONE**	**€.**	**102.838**	**106.100**	***3.262***	***3,17%***

			Consuntivo al 31/12/2012	Consuntivo al 31/12/2013	Variazione	Variazione %
4.10.10.00.000.000.00.000	**A.1) Contributi in conto esercizio - Totale**	**€.**	**36.377**	**37.757**	***1.380***	***3,79%***
4.10.10.10.000.000.00.000	**A.1.A) Contributi da Regione per quota Fondo Sanitario regionale - Totale**	**€.**	**21.402**	**16.252**	***(5.150)***	***-24,06%***

COD_COGE_NI	*Descrizione*		*Consuntivo al 31/12/2012*	*Consuntivo al 31/12/2013*	*Variazione*	*Variazione %*
4.10.10.10.010.000.00.000	Finanziamento di parte corrente (FSR indistinto)	€.	0	0	0	
4.10.10.10.015.000.00.000	Finanziamento di parte corrente ASSI (FSR indistinto)	€.	0	0	0	
4.10.10.10.020.000.00.000	Funzioni non tariffate (FSR indistinto)	€.	10.048	10.133	85	0,85%
4.10.10.10.025.000.00.000	Funzioni non tariffate per presidio servizi territoriali (FSR indistinto)	€.	0	0	0	
4.10.10.10.040.000.00.000	Fondo per riorganizzazione aziendale (FSR indistinto)	€.	0	0	0	
4.10.10.10.045.000.00.000	Contributo da destinare al finanziamento del PSSR, progetti obiettivo, miglioramento qualità offerta e realizzazione piani di sviluppo regionali (FSR indistinto)	€.	1.415	1.934	519	36,68%
4.10.10.10.050.000.00.000	Contributi per obiettivi di piano sanitario nazionale (di parte corrente) (FSR indistinto)	€.	915	0	(915)	-100,00%
4.10.10.10.055.000.00.000	Contributi per attività ex O.P. (FSR indistinto)	€.	0	0	0	
4.10.10.10.090.000.00.000	Altri contributi da Regione (FSR indistinto)	€.	9.024	4.185	(4.839)	-53,62%
4.10.10.10.210.000.00.000	Contributi da Regione (FSR vincolato)	€.	0	0	0	
4.10.10.10.310.000.00.000	Contributi da FSR per servizi socio sanitari integrati direttamente gestiti	€.	0	0	0	
4.10.10.20.000.000.00.000	**A.1.B) Contributi c/esercizio da enti pubblici (Extra Fondo) - Totale**	**€.**	**11.456**	**18.957**	***7.501***	***65,48%***

COD_COGE_NI	*Descrizione*		*Consuntivo al 31/12/2012*	*Consuntivo al 31/12/2013*	*Variazione*	*Variazione %*
4.10.10.20.010.010.00.000	Contributi da Regione (extra fondo) - Gettito fiscalità regionale	€.	0	0	0	
4.10.10.20.010.020.00.000	Contributi da Regione (extra fondo) - Altri contributi regionali extra fondo	€.	0	0	0	
4.10.10.20.010.030.00.000	Contributi da Regione (extra fondo) - Vincolati	€.	0	360	360	
4.10.10.20.015.010.00.000	Contributi da Regione (extra fondo) - Risorse aggiuntive da bilancio regionale a titolo di copertura LEA	€.	0	0	0	
4.10.10.20.015.020.00.000	Contributi da Regione (extra fondo) - Risorse aggiuntive da bilancio regionale a titolo di copertura extra LEA	€.	0	0	0	
4.10.10.20.020.010.00.000	Contributi da U.E.	€.	1.608	12.622	11.014	684,95%
4.10.10.20.020.020.00.000	Contributi da U.E. per progetti (FSE)	€.	0	0	0	
4.10.10.20.020.030.00.000	Contributi vincolati da enti pubblici (extra fondo) - Vincolati	€.	0	0	0	
4.10.10.20.020.035.00.000	Contributi da altri enti pubblici (extra fondo) - Altro	€.	0	0	0	
4.10.10.20.020.040.00.000	Contributi obbligatori L. 210/92 (extra fondo) - Vincolati	€.	0	0	0	
4.10.10.20.030.010.00.000	Contributi da Asl/Ao/Fondazioni della Regione (extra fondo) - Vincolati	€.	0	8	8	
4.10.10.20.030.020.00.000	Contributi da Asl/Ao/Fondazioni della Regione (extra fondo) - Altro	€.	0	0	0	
4.10.10.20.200.010.00.000	Contributi per la ricerca corrente da Ministero	€.	6.406	5.798	(608)	-9,49%
4.10.10.20.200.015.00.000	Contributi per la ricerca corrente da Regione - Vincolati	€.	0	0	0	
4.10.10.20.200.020.00.000	Contributi per la ricerca corrente da altri enti pubblici - Vincolati	€.	0	0	0	
4.10.10.20.200.110.00.000	Contributi per la ricerca finalizzata da Ministero	€.	2.476	0	(2.476)	-100,00%
4.10.10.20.200.115.00.000	Contributi per la ricerca finalizzata da Regione - Vincolati	€.	0	0	0	
4.10.10.20.200.120.00.000	Contributi per la ricerca finalizzata da altri enti pubblici - Vincolati	€.	966	169	(797)	-82,51%
4.10.10.20.600.010.00.000	Fondo sociale regionale parte corrente - risorse per ambiti distrettuali	€.	0	0	0	
4.10.10.20.600.020.00.000	Fondo sociale regionale parte corrente - quota per gestione amministrativa	€.	0	0	0	
4.10.10.20.600.030.00.000	Quota fondo sociale regionale parte corrente	€.	0	0	0	
4.10.10.20.600.040.00.000	Contributi da Regione per mantenimento sviluppo servizi socio assistenziali	€.	0	0	0	
4.10.10.20.600.050.00.000	Contributi da Regione per esercizio funzioni di vigilanza	€.	0	0	0	
4.10.10.20.600.060.00.000	Contributi da Regione per funzioni trasferite ai Comuni in materia di autorizzazione al funzionamento e accreditamento	€.	0	0	0	
4.10.10.20.600.070.00.000	Altri contributi da Regione (Bilancio sociale)	€.	0	0	0	
4.10.10.20.600.110.00.000	Fondo nazionale per le politiche sociali - risorse per ambiti distrettuali	€.	0	0	0	
4.10.10.20.600.120.00.000	Fondo nazionale per le politiche sociali - quota per gestione amministrativa	€.	0	0	0	
4.10.10.20.600.130.00.000	Fondo nazionale per le politiche sociali - risorse per la realizzazione del sistema integrato di interventi e servizi sociali (quota indistinta)	€.	0	0	0	
4.10.10.20.600.140.00.000	Fondo nazionale per le politiche sociali - risorse finalizzate leggi di settore	€.	0	0	0	
4.10.10.20.600.145.00.000	Fondo nazionale per le non autosufficienze - risorse per ambiti distrettuali	€.	0	0	0	
4.10.10.20.600.150.00.000	Contributi statali vincolati per servizi socio assistenziali	€.	0	0	0	
4.10.10.20.600.210.00.000	Contributi da Comuni per attività socio assistenziali	€.	0	0	0	
4.10.10.20.600.310.00.000	Contributi da Province per servizi socio assistenziali	€.	0	0	0	
4.10.10.30.000.000.00.000	**A.1.C) Contributi c/esercizio da enti privati - Totale**	**€.**	**3.519**	**2.548**	***(971)***	***-27,59%***

COD_COGE_NI	*Descrizione*		*Consuntivo al 31/12/2012*	*Consuntivo al 31/12/2013*	*Variazione*	*Variazione %*
4.10.10.30.010.000.00.000	Contributi da persone giuridiche private - Vincolati	€.	0	0	0	
4.10.10.30.020.000.00.000	Contributi da persone fisiche private - Vincolati	€.	0	0	0	
4.10.10.30.030.000.00.000	Contributo del Tesoriere - Indistinto	€.	0	0	0	
4.10.10.30.080.000.00.000	Altri contributi da privati - Indistinto	€.	0	0	0	
4.10.10.30.210.000.00.000	Contributi per la ricerca corrente da soggetti privati - Vincolati	€.	0	0	0	
4.10.10.30.230.000.00.000	Contributi per la ricerca finalizzata da soggetti privati - Vincolati	€.	3.519	2.548	(971)	-27,59%

FOCRIBA

			Consuntivo al 31/12/2012	Consuntivo al 31/12/2013	Variazione	Variazione %
4.10.11.00.000.000.00.000	**A.1a) Rettifica contributi c/esercizio per destinazione ad investimenti - Totale**	**€.**	**1.134**	**61**	**(1.073)**	**-94,62%**

4.10.11.10.000.000.00.000	**A.1a.A) Rettifica contributi c/esercizio per destinazione ad investimenti**	**€.**	**1.134**	**61**	***(1.073)***	***-94,62%***

COD_COGE_NI	*Descrizione*		*Consuntivo al 31/12/2012*	*Consuntivo al 31/12/2013*	*Variazione*	*Variazione %*
4.10.11.10.010.000.00.000	Rettifica contributi c/esercizio per destinazione ad investimenti - Contributi da Regione per quota F.S. Regionale	€.	1.076	0	*(1.076)*	*-100,00%*
4.10.11.10.015.000.00.000	Rettifica contributi c/esercizio per destinazione ad investimenti - Contributi da Asl/AO/Fondazioni della Regione	€.	0	0	*0*	
4.10.11.10.020.000.00.000	Rettifica contributi c/esercizio per destinazione ad investimenti - altri contributi	€.	58	61	*3*	*5,17%*

			Consuntivo al 31/12/2012	Consuntivo al 31/12/2013	Variazione	Variazione %
4.10.12.00.000.000.00.000	**A.1b) Utilizzo fondi per quote inutilizzate contributi vincolati di esercizi precedenti - Totale**	**€.**	**2.031**	**1.981**	**(50)**	**-2,46%**

4.10.12.10.000.000.00.000	**A.1b.A) Utilizzo fondi per quote inutilizzate contributi vincolati di esercizi precedenti**	**€.**	**2.031**	**1.981**	**- 50**	**-2,46%**

COD_COGE_NI	*Descrizione*		*Consuntivo al 31/12/2012*	*Consuntivo al 31/12/2013*	*Variazione*	*Variazione %*
4.10.12.10.010.000.00.000	Utilizzo fondi per quote inutilizzati contributi vincolati esercizi precedenti da Regione per quota FSR Vincolato	€.	0	0	*0*	
4.10.12.10.012.000.00.000	Utilizzo fondi per quote inutilizzati contributi esercizi precedenti da Regione per quota FSR indistinto	€.	793	392	*(401)*	*-50,57%*
4.10.12.10.015.000.00.000	Utilizzo fondi per quote inutilizzati contributi vincolati esercizi precedenti da Asl/Ao/Fondazioni per quota FSR Vincolato	€.	0	0	*0*	
4.10.12.10.018.000.00.000	Utilizzo fondi per quote inutilizzati contributi esercizi precedenti da Asl/Ao/Fondazioni per quota FSR indistinto	€.	0	0	*0*	
4.10.12.10.020.000.00.000	Utilizzo fondi per quote inutilizzati contributi vincolati esercizi precedenti da soggetti pubblici (extra fondo) Vincolati	€.	0	0	*0*	
4.10.12.10.030.000.00.000	Utilizzo fondi per quote inutilizzate contributi vincolati esercizi precedenti per ricerca da Ministero	€.	1.036	1.148	*112*	*10,81%*
4.10.12.10.040.000.00.000	Utilizzo fondi per quote inutilizzate contributi vincolati esercizi precedenti per ricerca da Regione	€.	0	0	*0*	
4.10.12.10.045.000.00.000	Utilizzo fondi per quote inutilizzate contributi vincolati esercizi precedenti per ricerca da Asl/Ao/Fondazioni	€.	0	0	*0*	
4.10.12.10.050.000.00.000	Utilizzo fondi per quote inutilizzate contributi vincolati esercizi precedenti per ricerca da altri Enti Pubblici	€.	0	190	*190*	
4.10.12.10.055.000.00.000	Utilizzo fondi per quote inutilizzate contributi vincolati esercizi precedenti da privati (altro)	€.	202	251	*49*	*24,26%*
4.10.12.10.060.000.00.000	Utilizzo fondi per quote inutilizzate contributi vincolati esercizi precedenti per ricerca da privati	€.	0	0	*0*	

			Consuntivo al 31/12/2012	Consuntivo al 31/12/2013	Variazione	Variazione %
4.10.20.00.000.000.00.000	**A.2) Proventi e ricavi diversi - Totale**	**€.**	**60.730**	**61.446**	***716***	***1,18%***

4.10.20.10.000.000.00.000	**A.2.A) Ricavi per prestazioni sanitarie e sociosanitarie a rilevanza sanitaria - Totale**	**€.**	**59.353**	**60.168**	***815***	***1,37%***

COD_COGE_NI	*Descrizione*		*Consuntivo al 31/12/2012*	*Consuntivo al 31/12/2013*	*Variazione*	*Variazione %*
4.10.20.10.010.010.00.000	ricavi per prestazioni drg per la asl di appartenza	€.	4.174	3.821	*(353)*	*-8,46%*
4.10.20.10.010.020.00.000	ricavi per prestazioni drg per altre asl lombarde	€.	10.204	9.784	*(420)*	*-4,12%*
4.10.20.10.010.050.00.000	ricavi per prestazioni drg extraregionale (Mobilità attiva in compensazione)	€.	15.994	16.008	*14*	*0,09%*
4.10.20.10.010.070.00.000	ricavi per prestazioni drg relativo agli stranieri	€.	116	40	*(76)*	*-65,52%*
4.10.20.10.020.010.00.000	ricavi per prestazioni attivita' ambulatoriale per la asl di appartenenza	€.	1.866	2.083	*217*	*11,63%*
4.10.20.10.020.020.00.000	ricavi per prestazioni attivita' ambulatoriale per altre asl lombarde	€.	3.805	4.446	*641*	*16,85%*
4.10.20.10.020.050.00.000	ricavi per prestazioni attivita' ambulatoriale per extra regione (Mobilità attiva in compensazione)	€.	4.769	4.937	*168*	*3,52%*
4.10.20.10.020.070.00.000	ricavi per prestazioni attivita' ambulatoriale per stranieri	€.	0	0	*0*	
4.10.20.10.020.075.00.000	ricavi per prestazioni attivita' ambulatoriale per carcerati	€.	0	0	*0*	
4.10.20.10.020.110.00.000	ricavi per prestazioni di "screening" asl di appartenenza	€.	0	0	*0*	
4.10.20.10.020.120.00.000	ricavi per prestazioni di "screening" altre asl della regione	€.	0	0	*0*	
4.10.20.10.020.150.00.000	ricavi per prestazioni di "screening" per extra regione (Mobilità attiva in compensazione)	€.	0	0	*0*	
4.10.20.10.020.170.00.000	ricavi per prestazioni di "screening" per stranieri	€.	0	0	*0*	
4.10.20.10.020.210.00.000	ricavi per Neuro-psichiatria Infantile (Uonpia) per la asl di appartenenza	€.	295	249	*(46)*	*-15,59%*
4.10.20.10.020.220.00.000	ricavi per Neuro-psichiatria Infantile (Uonpia) per altre asl lombarde	€.	371	398	*27*	*7,28%*
4.10.20.10.020.250.00.000	ricavi per Neuro-psichiatria Infantile (Uonpia) per Extraregione (Mobilità attiva in compensazione)	€.	0	106	*106*	
4.10.20.10.020.270.00.000	ricavi per Neuro-psichiatria Infantile (Uonpia) per Stranieri	€.	0	0	*0*	
4.10.20.10.030.010.00.000	ricavi per attivita' di psichiatria (circ. 46/san) per la asl di appartenenza	€.	0	0	*0*	
4.10.20.10.030.020.00.000	ricavi per attivita' di psichiatria (circ. 46/san) per altre asl lombarde	€.	0	0	*0*	
4.10.20.10.030.050.00.000	ricavi per attivita' di psichiatria (circ. 46/san) per Extraregione (Mobilità non soggetta a compensazione)	€.	0	0	*0*	
4.10.20.10.030.070.00.000	ricavi per attivita' di psichiatria (circ. 46/san) stranieri	€.	0	0	*0*	
4.10.20.10.040.010.00.000	ricavi per farmaci File F per la Asl di appartenenza	€.	595	605	*10*	*1,68%*
4.10.20.10.040.020.00.000	ricavi per farmaci File F per altre Asl lombarde	€.	1.960	2.041	*81*	*4,13%*
4.10.20.10.040.050.00.000	ricavi per farmaci File F per Extraregione (Mobilità attiva in compensazione)	€.	538	260	*(278)*	*-51,67%*
4.10.20.10.040.070.00.000	ricavi per i farmaci File F per stranieri	€.	0	3	*3*	
4.10.20.10.040.080.00.000	ricavi per i farmaci File F per carcerati (per conto Istituti penitenziari)	€.	0	0	*0*	
4.10.20.10.050.010.00.000	ricavi per farmaci erogati in "Doppio Canale" per Asl di appartenenza	€.	1.156	1.359	*203*	*17,56%*
4.10.20.10.050.020.00.000	ricavi per farmaci erogati in "Doppio Canale" per altre Asl lombarde	€.	2.106	2.695	*589*	*27,97%*
4.10.20.10.050.050.00.000	ricavi per farmaci erogati in "Doppio Canale" per Extraregione (Mobilità attiva in compensazione)	€.	781	940	*159*	*20,36%*
4.10.20.10.050.070.00.000	ricavi per farmaci erogati in "Doppio Canale" per stranieri	€.	1	0	*(1)*	*-100,00%*
4.10.20.10.060.010.00.000	ricavi per farmaci erogati in "Primo ciclo" per Asl di appartenenza	€.	0	0	*0*	
4.10.20.10.060.020.00.000	ricavi per farmaci erogati in "Primo ciclo" per altre Asl lombarde	€.	0	0	*0*	
4.10.20.10.060.050.00.000	ricavi per farmaci erogati in "Primo ciclo" per Extraregione (Mobilità attiva in compensazione)	€.	0	0	*0*	

F.C.R.I.B.A.

4.10.20.10.060.070.00.000	ricavi per farmaci erogati in "Primo ciclo" per stranieri	€.	0	0	0	
4.10.20.10.100.010.00.000	Prestazioni di servizi MMG, PLS, Continuità assistenziale per Asl di appartenenza	€.	0	0	0	
4.10.20.10.100.020.00.000	Prestazioni di servizi MMG, PLS, Continuità assistenziale per altre Asl lombarde	€.	0	0	0	
4.10.20.10.110.010.00.000	Prestazioni servizi farmaceutica convenzionata per Asl di appartenenza	€.	0	0	0	
4.10.20.10.110.020.00.000	Prestazioni di trasporto ambulanze ed elisoccorso per Asl/AO/Irccs della Regione	€.	0	0	0	
4.10.20.10.120.010.00.000	Prestazioni termali per Asl di appartenenza	€.	0	0	0	
4.10.20.10.120.020.00.000	Prestazioni termali per altre Asl lombarde	€.	0	0	0	
4.10.20.10.130.010.00.000	Prestazioni di trasporto ambulanze ed elisoccorso per Asl di appartenenza	€.	0	0	0	
4.10.20.10.130.020.00.000	Prestazioni di trasporto ambulanze ed elisoccorso per altre Asl lombarde	€.	0	0	0	
4.10.20.10.130.050.00.000	Prestazioni di trasporto ambulanze ed elisoccorso Fuori regione (Mobilità attiva in compensazione)	€.	0	0	0	
4.10.20.10.190.010.00.000	Altre prestazioni sanitarie v/Asl di appartenenza	€.	76	82	6	7,89%
4.10.20.10.190.020.00.000	Altre prestazioni sanitarie verso altre Asl/Ao/Fondazioni lombardi	€.	705	576	(129)	-18,30%
4.10.20.10.190.030.00.000	Altre prestazioni sanitarie ad altri soggetti pubblici	€.	150	0	(150)	-100,00%
4.10.20.10.190.050.00.000	Altre prestazioni sanitarie a soggetti pubblici extraregione (soggette a compensazione)	€.	108	0	(108)	-100,00%
4.10.20.10.190.055.00.000	Altre prestazioni sanitarie a soggetti pubblici extraregione (non in compensazione)	€.	830	794	(36)	-4,34%
4.10.20.10.200.010.00.000	Altre prestazioni socio sanitarie per Asl di appartenenza	€.	0	0	0	
4.10.20.10.200.015.00.000	Ricavi per Voucher socio-sanitari Asl della Regione	€.	0	0	0	
4.10.20.10.200.020.00.000	Altre prestazioni socio sanitarie verso altre Asl/Ao/Fondazioni lombardi	€.	0	0	0	
4.10.20.10.200.030.00.000	Altre prestazioni socio sanitarie ad altri soggetti pubblici	€.	0	0	0	
4.10.20.10.200.055.00.000	Altre prestazioni socio sanitarie Extraregione (non soggette a compensazione)	€.	0	0	0	
4.10.20.10.210.010.00.000	Prestazioni di assistenza riabilitativa non soggetta a compensazione Extraregionale	€.	0	0	0	
4.10.20.10.300.010.00.000	Ricavi per consulenza sanitaria per Asl di appartenenza	€.	0	0	0	
4.10.20.10.300.020.00.000	Ricavi per consulenza sanitaria v/altre Asl-Ao-Fondazioni della Regione	€.	33	0	(33)	-100,00%
4.10.20.10.300.030.00.000	Ricavi per consulenza sanitaria ad altri soggetti pubblici	€.	0	0	0	
4.10.20.10.300.055.00.000	Ricavi per consulenza sanitaria ad altri soggetti pubblici Extraregione (non soggette a compensazione)	€.	0	0	0	
4.10.20.10.300.060.00.000	Ricavi per consulenza sanitaria a privati	€.	0	0	0	
4.10.20.10.400.010.00.000	Ricavi per prestazioni sanitarie erogate a soggetti privati	€.	468	466	(2)	-0,43%
4.10.20.10.400.110.00.000	Ricavi per prestazioni socio sanitarie a soggetti privati	€.	0	0	0	
4.10.20.10.500.010.00.000	Ricavi per libera professione ex art. 55 c.1 lett. a) - b) Ccnl - (Area ospedaliera)	€.	4.120	3.835	(285)	-6,92%
4.10.20.10.500.020.00.000	Ricavi per libera professione ex art. 55 c.1 lett. a) - b) Ccnl - (Area specialistica)	€.	4.132	4.552	420	10,16%
4.10.20.10.500.030.00.000	Ricavi per libera professione ex art. 55 c.1 lett. a) - b) Ccnl - (Area sanità pubblica)	€.	0	15	15	
4.10.20.10.500.110.00.000	Ricavi per servizi di consulenza sanitaria in area pagamento (art. 55 c.1 lett. c) d) ed ex art. 57-58 CCNL)	€.	0	0	0	
4.10.20.10.500.120.00.000	Ricavi per servizi di consulenza sanitaria in area pagamento (art. 55 c.1 lett. c) d) ed ex art. 57-58 CCNL) verso Asl-Ao-Fondazioni della Regione	€.	0	73	73	
4.10.20.10.500.210.00.000	Ricavi per prestazioni sanitarie intramoenia - Altro	€.	0	0	0	
4.10.20.10.500.220.00.000	Ricavi per prestazioni sanitarie intramoenia - Altro verso Asl-Ao-Fondazioni della Regione	€.	0	0	0	
4.10.20.10.600.110.00.000	Ricavi di ASL per attività di prevenzione e sicurezza ambiente di lavoro - certificazioni	€.	0	0	0	
4.10.20.10.600.120.00.000	Ricavi di ASL per attività di prevenzione e sicurezza ambiente di lavoro - sanzioni	€.	0	0	0	
4.10.20.10.600.210.00.000	Ricavi di ASL per attività di igiene pubblica ed ambientale - certificazioni	€.	0	0	0	
4.10.20.10.600.220.00.000	Ricavi di ASL per attività di igiene pubblica ed ambientale - sanzioni	€.	0	0	0	
4.10.20.10.600.310.00.000	Ricavi di ASL per attività nel campo igiene degli alimenti - certificazioni	€.	0	0	0	
4.10.20.10.600.320.00.000	Ricavi di ASL per attività nel campo igiene degli alimenti - sanzioni	€.	0	0	0	
4.10.20.10.600.410.00.000	Ricavi di ASL attività veterinaria da privato - certificazioni	€.	0	0	0	
4.10.20.10.600.420.00.000	Ricavi di ASL attività veterinaria da privato - sanzioni	€.	0	0	0	
4.10.20.10.600.450.00.000	Ricavi di ASL attività veterinaria da pubblico	€.	0	0	0	
4.10.20.10.600.800.00.000	Ricavi di ASL per attività di prevenzione, salute ambiente di lavoro, igiene pubblica ed ambientale verso Asl/Ao/Fondazioni della Regione	€.	0	0	0	
4.10.20.10.650.010.00.000	Ricavi di ASL per sanzioni amministrative art. 12-bis, L.R. 31/1997 - a soggetti privati	€.	0	0	0	
4.10.20.10.650.020.00.000	Ricavi di ASL per sanzioni amministrative art. 12-bis, L.R. 31/1997 Asl/Ao/Fondazioni della Regione	€.	0	0	0	
4.10.20.10.800.010.00.000	Altri ricavi propri di Asl - a soggetti privati	€.	0	0	0	
4.10.20.10.010.900.00.000	REGIONE: Prestazioni di servizi MMG, PLS, Continuità assistenziale Fuori regione (Mobilità attiva in compensazione)	€.	0	0	0	
4.10.20.10.020.900.00.000	REGIONE: Prestazioni servizi farmaceutica convenzionata Fuori regione (Mobilità attiva in compensazione)	€.	0	0	0	
4.10.20.10.040.900.00.000	REGIONE: Prestazioni termali Fuori regione (Mobilità attiva in compensazione)	€.	0	0	0	
4.10.20.10.100.900.00.000	Altre prestazioni sanitarie - Mobilità attiva internazionale	€.	0	0	0	
4.10.20.10.110.900.00.000	REGIONE: Prestazioni di ricovero da privati verso residenti extraregione in compensazione (mobilità attiva)	€.	0	0	0	
4.10.20.10.120.900.00.000	REGIONE: Prestazioni ambulatoriali da privati verso residenti extraregione in compensazione (mobilità attiva)	€.	0	0	0	
4.10.20.10.190.900.00.000	REGIONE: Prestazioni di File F da privati verso residenti extraregione in compensazione (mobilità attiva)	€.	0	0	0	
4.10.20.10.200.900.00.000	REGIONE: Altre prestazioni sanitarie erogate da privati verso residenti extraregione in compensazione (mobilità attiva)	€.	0	0	0	

Si ricorda che i ricavi da degenze in corso al 31/12 vengono indicati nei rispettivi conti di dettaglio dei ricavi da DRG.

P.S.G.R.I.B.A.

4.10.20.20.000.000.00.000	**A.2.B) Ricavi per prestazioni non sanitarie - Totale**	**€.**	**1.294**	**1.190**	***(104)***	***-8,04%***

COD_COGE_NI	*Descrizione*		*Consuntivo al 31/12/2012*	*Consuntivo al 31/12/2013*	*Variazione*	*Variazione %*
4.10.20.20.010.010.00.000	Ricavi da differenza alberghiera	€.	533	466	*(67)*	*-12,57%*
4.10.20.20.020.010.00.000	Buoni mensa	€.	77	74	*(3)*	*-3,90%*
4.10.20.20.030.010.00.000	Proventi da sperimentazione farmaci	€.	436	409	*(27)*	*-6,19%*
4.10.20.20.040.010.00.000	Proventi da Rilascio certificati e cartelle cliniche	€.	137	141	*4*	*2,92%*
4.10.20.20.050.010.00.000	Ricavi per formazione	€.	65	35	*(30)*	*-46,15%*
4.10.20.20.050.020.00.000	Ricavi per formazione verso Asl/Ao/Fondazioni della Regione	€.	0	3	*3*	
4.10.20.20.060.000.00.000	Ricavi da sperimentazioni gestionali (art. 9-bis, D.Lgs. 502/92)	€.	0	0	*0*	
4.10.20.20.080.010.00.000	Altri ricavi per prestazioni non sanitarie verso Asl/Ao/Fondazioni della Regione	€.	0	0	*0*	
4.10.20.20.080.030.00.000	Altri ricavi per prestazioni non sanitarie verso altri enti pubblici	€.	0	0	*0*	
4.10.20.20.080.080.00.000	Altri ricavi per prestazioni non sanitarie verso privati	€.	46	62	*16*	*34,78%*

4.10.20.30.000.000.00.000	**A.2.C) Altri proventi - Totale**	**€.**	**83**	**88**	***5***	***6,02%***

COD_COGE_NI	*Descrizione*		*Consuntivo al 31/12/2012*	*Consuntivo al 31/12/2013*	*Variazione*	*Variazione %*
4.10.20.30.010.010.00.000	Affitti attivi	€.	0	0	*0*	
4.10.20.30.010.015.00.000	Altri proventi da attività immobiliari	€.	0	0	*0*	
4.10.20.30.010.020.00.000	Altri proventi non sanitari	€.	45	80	*35*	*77,78%*
4.10.20.30.080.010.00.000	Altri proventi diversi verso Asl/Ao/Fondazioni della Regione	€.	3	6	*3*	*100,00%*
4.10.20.30.080.030.00.000	Altri proventi diversi verso altri enti pubblici	€.	0	0	*0*	
4.10.20.30.080.080.00.000	Altri proventi diversi verso privati	€.	35	2	*(33)*	*-94,29%*

			Consuntivo al 31/12/2012	*Consuntivo al 31/12/2013*	*Variazione*	*Variazione %*
4.10.30.00.000.000.00.000	**A.3) Concorsi, recuperi, rimborsi per attività tipiche - Totale**	**€.**	**627**	**623**	***(4)***	***-0,64%***

4.10.30.10.000.000.00.000	**A.3.A) Rimborsi assicurativi - Totale**	**€.**	**9**	**25**	***16***	***177,78%***

COD_COGE_NI	*Descrizione*		*Consuntivo al 31/12/2012*	*Consuntivo al 31/12/2013*	*Variazione*	*Variazione %*
4.10.30.10.010.000.00.000	Rimborsi assicurativi	€.	9	25	*16*	*177,78%*

4.10.30.20.000.000.00.000	**A.3.B) Altri concorsi, recuperi e rimborsi per attività tipiche - Totale**	**€.**	**618**	**598**	***(20)***	***-3,24%***

COD_COGE_NI	*Descrizione*	**€.**	*Consuntivo al 31/12/2012*	*Consuntivo al 31/12/2013*	*Variazione*	*Variazione %*
4.10.30.20.010.010.00.000	Rimborso personale comandato e convenzionato c/o Asl/Ao/Fondazioni della Regione	€.	98	84	*(14)*	*-14,29%*
4.10.30.20.010.030.00.000	Rimborso personale comandato e convenzionato c/o altri enti pubblici	€.	0	0	*0*	
4.10.30.20.010.060.00.000	Rimborso personale comandato e convenzionato c/o Regione Lombardia	€.	0	0	*0*	
4.10.30.20.020.010.00.000	Rimborsi per Cessione di farmaci ed emoderivati verso Asl/Ao/Fondazioni della Regione [ESCLUSI EMODERIVATI GESTITI VIA CONSORZIO INTERREGIONALE]	€.	0	0	*0*	
4.10.30.20.020.012.00.000	Rimborsi per Cessione emoderivati verso Asl/Ao/Fondazioni della Regione [SOLAMENTE OVE GESTITI NELL'AMBITO DEL CONSORZIO INTERREGIONALE]	€.	0	0	*0*	
4.10.30.20.020.015.00.000	Rimborsi per Cessione emoderivati verso az. Sanit. Pubbliche Extraregione - NON in compensazione [SOLAMENTE OVE GESTITI NELL'AMBITO DEL CONSORZIO INTERREGIONALE]	€.	0	0	*0*	
4.10.30.20.020.030.00.000	Rimborsi per Cessione di farmaci ed emoderivati verso altri enti pubblici	€.	0	0	*0*	
4.10.30.20.020.060.00.000	Rimborsi per Cessione di farmaci ed emoderivati verso privati [ESCLUSI EMODERIVATI GESTITI VIA CONSORZIO INTERREGIONALE]	€.	0	0	*0*	
4.10.30.20.020.065.00.000	Rimborsi per Cessione emoderivati verso privati [SOLAMENTE OVE GESTITI NELL'AMBITO DEL CONSORZIO INTERREGIONALE]	€.	0	0	*0*	
4.10.30.20.030.010.00.000	Rimborsi per Cessione di sangue ed emocomponenti verso Asl/Ao/Fondazioni della Regione	€.	0	0	*0*	
4.10.30.20.030.030.00.000	Rimborsi per Cessione di sangue ed emocomponenti verso altri enti pubblici	€.	0	0	*0*	
4.10.30.20.030.035.00.000	Rimborsi per Cessione di emocomponenti e cellule staminali Extraregione	€.	0	0	*0*	
4.10.30.20.030.060.00.000	Rimborsi per Cessione di sangue ed emocomponenti verso privati	€.	0	0	*0*	
4.10.30.20.040.010.00.000	Rimborso per acquisto altri beni da parte di Asl/Ao/Fondazioni della Regione	€.	0	0	*0*	
4.10.30.20.040.030.00.000	Rimborso per acquisto altri beni da parte di altri enti pubblici	€.	0	0	*0*	
4.10.30.20.040.060.00.000	Rimborso per acquisto altri beni verso privati	€.	0	0	*0*	
4.10.30.20.050.010.00.000	Altri concorsi, recuperi e rimborsi per attività tipiche da parte di Asl/Ao/Fondazioni della Regione	€.	0	0	*0*	
4.10.30.20.050.030.00.000	Altri concorsi, recuperi e rimborsi per attività tipiche da parte di altri enti pubblici	€.	0	0	*0*	
4.10.30.20.050.060.00.000	Altri concorsi, recuperi e rimborsi per attività tipiche da parte di Regione Lombardia	€.	0	0	*0*	
4.10.30.20.050.065.00.000	Ricavi per differenziale tariffe TUC	€.	0	0	*0*	
4.10.30.20.080.010.00.000	Recuperi da personale dipendente (vitto, alloggio, ...)	€.	123	207	*84*	*68,29%*
4.10.30.20.080.020.00.000	Concorsi, recuperi, rimborsi da sperimentazioni gestionali (art. 9-bis, D.Lgs. 502/92)	€.	0	0	*0*	
4.10.30.20.080.025.00.000	Concorsi, recuperi, rimborsi da esternalizzazioni di servizi	€.	0	0	*0*	
4.10.30.20.080.030.00.000	Rimborso obiettori di coscienza	€.	0	0	*0*	
4.10.30.20.080.040.00.000	Quote da utenti per accesso ai servizi socio assistenziali	€.	0	0	*0*	
4.10.30.20.080.045.00.000	Rette a carico degli ospiti per accesso a servizi sociosanitari integrati	€.	0	0	*0*	
4.10.30.20.080.050.00.000	Rette a carico dei Comuni per accesso a servizi sociosanitari integrati	€.	0	0	*0*	
4.10.30.20.080.055.00.000	Rette a carico di altri enti pubblici per accesso a servizi sociosanitari integrati	€.	0	0	*0*	

R.E.S.C.R.I.B.A.

4.10.30.20.080.060.00.000	Rette a carico di enti privati per accesso a servizi sociosanitari integrati	€.	0	0	0	
4.10.30.20.080.065.00.000	Rette solventi per accesso a servizi sociosanitari integrati	€.	0	0	0	
4.10.30.20.080.080.00.000	Altri ricavi per concorsi, recuperi e rimborsi verso privati	€.	397	307	(90)	-22,67%
4.10.30.20.060.900.00.000	REGIONE: Pay-back per il superamento del tetto della spesa farmaceutica territoriale	€.	0	0	0	
4.10.30.20.060.910.00.000	REGIONE: Pay-back per superamento del tetto della spesa farmaceutica ospedaliera	€.	0	0	0	
4.10.30.20.060.920.00.000	REGIONE: Ulteriore Pay-back	€.	0	0	0	

4.10.40.00.000.000.00.000	**A.4) Compartecipazione alla spesa per prestazioni sanitarie - Totale**	**€.**	**936**	**885**	**(51)**	**-5,45%**

COD_COGE_NI	*Descrizione*		*Consuntivo al 31/12/2012*	*Consuntivo al 31/12/2013*	*Variazione*	*Variazione %*
4.10.40.10.000.000.00.000	Ticket sulle prestazioni di specialistica ambulatoriale	€.	936	885	(51)	-5,45%
4.10.40.20.000.000.00.000	Ticket sul prontosoccorso	€.	0	0	0	
4.10.40.80.000.000.00.000	Altri Tickets	€.	0	0	0	

4.10.50.00.000.000.00.000	**A.5) Costi capitalizzati - Totale**	**€.**	**3.271**	**3.469**	**198**	**6,05%**

COD_COGE_NI	*Descrizione*		*Consuntivo al 31/12/2012*	*Consuntivo al 31/12/2013*	*Variazione*	*Variazione %*
4.10.50.10.010.010.00.000	Quota contributi c/capitale da utilizzo finanziamenti per investimenti da Regione	€.	457	457	0	0,00%
4.10.50.10.010.012.00.000	Quota contributi c/capitale da utilizzo finanziamenti per investimenti da Regione - Beni di prima dotazione	€.	705	705	0	0,00%
4.10.50.10.010.020.00.000	Quota contributi c/capitale da utilizzo finanziamenti per investimenti dallo Stato	€.	1.805	1.863	58	3,21%
4.10.50.10.015.010.00.000	Quota contributi c/esercizio da contributi FSR destinati a investimenti	€.	0	424	424	
4.10.50.10.015.020.00.000	Quota contributi c/esercizio da altri contributi destinati a investimenti	€.	266	2	(264)	-99,25%
4.10.50.10.020.010.00.000	Costi capitalizzati da utilizzo riserva plusvalenze da reinvestire	€.	0	0	0	
4.10.50.10.020.020.00.000	Costi capitalizzati da utilizzo riserva successioni e donazioni	€.	9	18	9	100,00%
4.10.50.10.020.030.00.000	Costi capitalizzati da utilizzo riserva per investimenti	€.	0	0	0	
4.10.50.20.010.010.00.000	Capitalizzazione costi (sostenuti in economia)	€.	29	0	(29)	-100,00%

			Consuntivo al 31/12/2012	*Consuntivo al 31/12/2013*	*Variazione*	*Variazione %*	***Dettaglio costi per natura degli Utilizzi contributi***
4.20.00.00.000.000.00.000	**B) COSTI DELLA PRODUZIONE**		**100.420**	**105.385**	**4.965**	**4,94%**	**1.981**

			Consuntivo al 31/12/2012	*Consuntivo al 31/12/2013*	*Variazione*	*Variazione %*	*Costi da utilizzo contributi 2013*
4.20.05.00.000.000.00.000	**B.1) Acquisti di beni - Totale**	**€.**	**19.676**	**19.954**	**278**	**1,41%**	**311**
4.20.05.10.000.000.00.000	**B.1.A) Acquisti di beni sanitari - Totale**	**€.**	**19.302**	**19.629**	**327**	**1,69%**	**308**

COD_COGE_NI	*Descrizione*		*Consuntivo al 31/12/2012*	*Consuntivo al 31/12/2013*	*Variazione*	*Variazione %*	*Costi da utilizzo contributi 2013*
4.20.05.10.010.010.00.000	Farmaceutici: Specialità Medicinali	€.	8.012	4.017	(3.995)	-49,86%	0
4.20.05.10.010.020.00.000	Farmaceutici: Specialità Medicinali (Doppio Canale ex Nota CUF 37)	€.	0	4.994	4.994		0
4.20.05.10.010.030.00.000	Farmaceutici: Specialità Medicinali (Primo Ciclo terapeutico D.G.R. 10246/02)	€.	0	0	0		0
4.20.05.10.010.810.00.000	Farmaceutici: Specialità Medicinali da Asl/Ao/Fondazioni della Regione	€.	0	0	0		0
4.20.05.10.010.820.00.000	Farmaceutici: Specialità Medicinali (Doppio Canale ex Nota CUF 37) da Asl/Ao/Fondazioni della Regione	€.	0	0	0		0
4.20.05.10.020.010.00.000	Farmaceutici: Ossigeno	€.	163	173	10	6,13%	0
4.20.05.10.020.020.00.000	Farmaceutici: Ossigeno (Doppio Canale)	€.	0	0	0		0
4.20.05.10.020.810.00.000	Farmaceutici: Ossigeno da Asl/Ao/Fondazioni della Regione	€.	0	0	0		0
4.20.05.10.020.820.00.000	Farmaceutici: Ossigeno (Doppio Canale) da Asl/Ao/Fondazioni della Regione	€.	0	0	0		0
4.20.05.10.025.010.00.000	Farmaceutici: Specialità Medicinali SENZA AIC	€.	0	0	0		0
4.20.05.10.025.020.00.000	Farmaceutici: Galenici e altri medicinali SENZA AIC	€.	0	0	0		0
4.20.05.10.025.030.00.000	Farmaceutici: Ossigeno e gas medicali SENZA AIC	€.	0	0	0		0
4.20.05.10.030.010.00.000	Emoderivati	€.	0	0	0		0
4.20.05.10.030.012.00.000	Emoderivati da Privati [SOLAMENTE OVE GESTITI NELL'AMBITO DEL CONSORZIO INTERREGIONALE]	€.	32	0	(32)	-100,00%	0
4.20.05.10.030.020.00.000	Emoderivati (Doppio Canale ex Nota CUF 37)	€.	0	0	0		0
4.20.05.10.030.810.00.000	Emoderivati da Asl/Ao/Fondazioni della Regione [ESCLUSI EMODERIVATI GESTITI VIA CONSORZIO INTERREGIONALE]	€.	0	0	0		0
4.20.05.10.030.812.00.000	Emoderivati da Asl/Ao/Fondazioni della Regione [SOLAMENTE OVE GESTITI NELL'AMBITO DEL CONSORZIO INTERREGIONALE]	€.	644	431	(213)	-33,07%	0
4.20.05.10.030.815.00.000	Emoderivati da Az. Pubbliche ExtraRegione [SOLAMENTE OVE GESTITI NELL'AMBITO DEL CONSORZIO INTERREGIONALE]	€.	0	0	0		0
4.20.05.10.030.820.00.000	Emoderivati (Doppio Canale ex Nota CUF 37) da Asl/Ao/Fondazioni della Regione	€.	0	0	0		0
4.20.05.10.030.900.00.000	Emoderivati di produzione regionale	€.	0	0	0		0
4.20.05.10.040.010.00.000	Prodotti dietetici	€.	0	0	0		0
4.20.05.10.050.010.00.000	Dispositivi medico diagnostici in vitro: Materiali diagnostici - Cnd: W	€.	395	497	102	25,82%	2
4.20.05.10.050.020.00.000	Dispositivi medici: Materiali diagnostici (materiale per apparecchiature sanitare e relativi componenti.) Cnd: Z	€.	363	429	66	18,18%	0

F.A.C.R.I.B.A.

4.20.05.10.050.030.00.000	Prodotti chimici: Materiali diagnostici (senza Cnd)	€.	2.537	2.553	16	0,63%	251
4.20.05.10.060.010.00.000	Dispositivi medici: Presidi chirurgici e materiali sanitari - Cnd: A; B; D; G; H; K; L; M; N; Q; R; S; T[Ao-Irccs tutto; Asl escluso T04]; U; V; Y[solo Ao-Irccs]	€.	2.553	2.438	(115)	-4,50%	4
4.20.05.10.060.020.00.000	Dispositivi per appar. Cardiocircolatorio Cnd: C		538	589	51	9,48%	0
4.20.05.10.060.030.00.000	Dispositivi medici con repertorio e senza CND (tipo 2, kit)	€.	0	0	0		0
4.20.05.10.060.040.00.000	Dispositivi medici non registrati in Italia (senza repertorio e con CND assimilabile)	€.	0	0	0		0
4.20.05.10.070.010.00.000	Materiale chirurgico e prodotti per uso veterinario	€.	110	102	(8)	-7,27%	0
4.20.05.10.080.010.00.000	Materiali protesici (c.d. protesica "Maggiore") [compilazione ASL] - Cnd: Y	€.	0	0	0		0
4.20.05.10.080.020.00.000	Materiali protesici (c.d. protesica "Minore") [compilazione ASL] - Cnd: T04	€.	0	0	0		0
4.20.05.10.080.030.00.000	Dispositivi medici impiantabili attivi: Materiali protesici (endoprotesi) [compilazione AO-Irccs] - Cnd: J	€.	2.023	1.906	(117)	-5,78%	0
4.20.05.10.080.040.00.000	Dispositivi medici: Materiali protesici (endoprotesi non attive) [compilazione AO-Irccs] - Cnd: P		923	920	(3)	-0,33%	0
4.20.05.10.090.010.00.000	Dispositivi medici: Materiali per emodialisi - Cnd: F	€.	1	1	0	0,00%	0
4.20.05.10.100.010.00.000	Materiali per la profilassi igienico-sanitari: sieri	€.	0	0	0		0
4.20.05.10.100.020.00.000	Materiali per la profilassi igienico-sanitari: vaccini	€.	0	0	0		0
4.20.05.10.120.010.00.000	Prodotti farmaceutici per uso veterinario	€.	242	210	(32)	-13,22%	51
4.20.05.10.130.010.00.000	Sangue ed emocomponenti	€.	187	73	(114)	-60,96%	0
4.20.05.10.130.800.00.000	Sangue ed emocomponenti acquistati Extraregione	€.	0	0	0		0
4.20.05.10.130.810.00.000	Sangue ed emocomponenti da Asl/Ao/Fondazioni della Regione	€.	114	153	39	34,21%	0
4.20.05.10.800.010.00.000	Altri beni e prodotti sanitari (PRODOTTI SENZA REPERTORIO E/O CND)	€.	465	143	(322)	-69,25%	0
4.20.05.10.800.810.00.000	Altri beni e prodotti sanitari (escluso Specialità medicinali, ossigeno, emoderivati e sangue) da Asl/Ao/Fondazioni della Regione	€.	0	0	0		0

Gli acquisti vanno indicati al netto di sconti, resi e abbuoni

4.20.05.20.000.000.00.000	**B.1.B) Acquisti di beni non sanitari - Totale**		**374**	**325**	(49)	**-13,10%**	**3**

COD_COGE_NI	Descrizione		Consuntivo al 31/12/2012	Consuntivo al 31/12/2013	Variazione	Variazione %	Costi da utilizzo contributi 2013
4.20.05.20.010.010.00.000	Prodotti alimentari	€.	18	18	0	0,00%	0
4.20.05.20.020.010.00.000	Materiale di guardaroba, di pulizia e di convivenza in genere	€.	26	18	(8)	-30,77%	0
4.20.05.20.030.010.00.000	Carburanti e lubrificanti	€.	14	7	(7)	-50,00%	0
4.20.05.20.030.020.00.000	Combustibili	€.	0	0	0		0
4.20.05.20.040.010.00.000	Cancelleria e stampati	€.	120	90	(30)	-25,00%	1
4.20.05.20.050.010.00.000	Supporti informatici e materiale per EDP	€.	140	127	(13)	-9,29%	1
4.20.05.20.060.010.00.000	Materiale per manutenzioni e riparazioni immobili e loro pertinenze	€.	0	0	0		0
4.20.05.20.060.020.00.000	Materiale per manutenzioni e riparazioni mobili e macchine	€.	0	0	0		0
4.20.05.20.060.030.00.000	Materiale per manutenzioni e riparazioni attrezzature tecnico scientifico sanitarie	€.	0	0	0		0
4.20.05.20.060.040.00.000	Materiale per manutenzioni e riparazioni attrezzature tecnico economali	€.	0	0	0		0
4.20.05.20.060.050.00.000	Materiale per manutenzioni e riparazioni automezzi (sanitari e non)	€.	0	0	0		0
4.20.05.20.060.080.00.000	Materiale per manutenzioni e riparazioni - Altro	€.	21	14	(7)	-33,33%	0
4.20.05.20.800.010.00.000	Altri beni non sanitari	€.	30	50	20	66,67%	1
4.20.05.20.800.810.00.000	Altri beni non sanitari da Asl/Ao/Fondazioni della Regione	€.	5	1	(4)	-80,00%	0
4.20.05.20.800.900.00.000	REGIONE: Acquisti di beni non sanitari - Spese dirette regionali	€.	0	0	0		0

Gli acquisti vanno indicati al netto di sconti, resi e abbuoni

			Consuntivo al 31/12/2012	Consuntivo al 31/12/2013	Variazione	Variazione %	Costi da utilizzo contributi 2013
4.20.10.00.000.000.00.000	**B.2) Acquisti di servizi - Totale**	€.	**29.749**	**32.262**	**2.513**	**8,45%**	**1.569**

			Consuntivo al 31/12/2012	Consuntivo al 31/12/2013	Variazione	Variazione %	Costi da utilizzo contributi 2013
4.20.10.10.000.000.00.000	**B.2.A) Acquisti di servizi sanitari - Totale**	€.	**16.919**	**20.506**	**3.587**	**21,20%**	**1.204**

4.20.10.10.010.000.00.000	**B.2.A.1) Acquisti di servizi sanitari per medicina di base - Totale**	€.	-	-	0		-

COD_COGE_NI	Descrizione		Consuntivo al 31/12/2012	Consuntivo al 31/12/2013	Variazione	Variazione %	Costi da utilizzo contributi 2013
4.20.10.10.010.010.00.000	Assistenza per medicina di base convenzionata: Medici Medicina Generale	€.	0	0	0		0
4.20.10.10.010.020.00.000	Assistenza per medicina di base convenzionata: Pediatri Libera Scelta	€.	0	0	0		0
4.20.10.10.010.030.00.000	Assistenza per medicina di base convenzionata: Medici Guardia medica - Continuità assistenziale	€.	0	0	0		0
4.20.10.10.010.040.00.000	Assistenza per medicina di base convenzionata: Medicina dei servizi	€.	0	0	0		0
4.20.10.10.010.050.00.000	Assistenza per medicina di base convenzionata: Psicologi	€.	0	0	0		0
4.20.10.10.010.060.00.000	Assistenza per medicina di base convenzionata: Medici 118	€.	0	0	0		0
4.20.10.10.010.100.00.000	Altra assistenza per medicina di base	€.	0	0	0		0
4.20.10.10.010.200.00.000	Assistenza per medicina di base convenzionata: da pubblico Mobilità (Extra Regione)	€.	0	0	0		0
4.20.10.10.010.900.00.000	REGIONE: Mobilità attiva MMG da contabilizzare a costo	€.	0	0	0		0

4.20.10.10.020.000.00.000	**B.2.A.2) Acquisti di servizi sanitari per farmaceutica - Totale**	€.	-	-	0		-

COD_COGE_NI	Descrizione		Consuntivo al 31/12/2012	Consuntivo al 31/12/2013	Variazione	Variazione %	Costi da utilizzo contributi 2013
4.20.10.10.020.010.10.000	acquisto di prestazioni di farmaceutica da farmacie ubicate nel proprio territorio (Farmaceutica convenzionata ex art. 8, c. 2, D. Lgs. 502/92): Farmaci	€.	0	0	0		0
4.20.10.10.020.010.20.000	acquisto di prestazioni di farmaceutica da farmacie ubicate in altre province lombarde (Farmaceutica convenzionata ex art. 8, c. 2, D. Lgs. 502/92): Farmaci	€.	0	0	0		0
4.20.10.10.020.010.30.000	acquisto di prestazioni di farmaceutica da farmacie ubicate fuori regione (Farmaceutica convenzionata ex art. 8, c. 2, D. Lgs. 502/92): Farmaci (Mobilità passiva in compensazione)	€.	0	0	0		0
4.20.10.10.020.020.10.000	acquisto di prestazioni di farmaceutica da farmacie ubicate nel proprio territorio (Farmaceutica convenzionata ex art. 8, c. 2, D. Lgs. 502/92): Galenici	€.	0	0	0		0
4.20.10.10.020.020.20.000	acquisto di prestazioni di farmaceutica da farmacie ubicate in altre province lombarde (Farmaceutica convenzionata ex art. 8, c. 2, D. Lgs. 502/92): Galenici	€.	0	0	0		0
4.20.10.10.020.020.30.000	acquisto di prestazioni di farmaceutica da farmacie ubicate fuori regione (Farmaceutica convenzionata ex art. 8, c. 2, D. Lgs. 502/92): Galenici (Mobilità passiva in compensazione)	€.	0	0	0		0

RISCRIBA

4.20.10.10.020.030.10.000	acquisto di prestazioni di farmaceutica da farmacie ubicate nel proprio territorio (Farmaceutica convenzionata ex art. 8, c. 2, D. Lgs. 502/92): Ossigeno	€.	0	0	0		0
4.20.10.10.020.030.20.000	acquisto di prestazioni di farmaceutica da farmacie ubicate in altre province lombarde (Farmaceutica convenzionata ex art. 8, c. 2, D. Lgs. 502/92): Ossigeno	€.	0	0	0		0
4.20.10.10.020.030.30.000	acquisto di prestazioni di farmaceutica da farmacie ubicate fuori regione (Farmaceutica convenzionata ex art. 8, c. 2, D. Lgs. 502/92): Ossigeno (Mobilità passiva in compensazione)	€.	0	0	0		0
4.20.10.10.020.040.10.000	acquisto di prestazioni di farmaceutica da farmacie rurali	€.	0	0	0		0
4.20.10.10.020.050.10.000	contributi ENPAF per acquisto di prestazioni di farmaceutica (Farmaceutica convenzionata ex art. 8, c. 2, D. Lgs. 502/92)	€.	0	0	0		0
4.20.10.10.020.090.10.000	altri contributi relativi alle prestazioni di farmaceutica Convenzionata	€.	0	0	0		0
4.20.10.10.020.900.90.000	REGIONE: Mobilità attiva Farmaceutica da contabilizzare a costo	€.	0	0	0		0
4.20.10.10.030.000.00.000	**B.2.A.3) Acquisti di servizi sanitari per assistenza specialistica ambulatoriale - Totale**	**€.**	**-**	**-**	**0**		**-**

COD_COGE_NI	*Descrizione*		*Consuntivo al 31/12/2012*	*Consuntivo al 31/12/2013*	*Variazione*	*Variazione %*	*Costi da utilizzo contributi 2013*
4.20.10.10.030.010.10.010	acquisto di prestazioni ambulatoriali da strutture pubbliche ubicate nel proprio territorio: AO/ASL/Fondazioni pubbliche	€.	0	0	0		0
4.20.10.10.030.010.10.020	acquisto di prestazioni ambulatoriali da strutture pubbliche ubicate nel proprio territorio: altri soggetti pubblici	€.	0	0	0		0
4.20.10.10.030.010.10.030	acquisto di prestazioni ambulatoriali in strutture pubbliche ubicate in altre province della Lombardia: AO/ASL/Fondazioni pubbliche	€.	0	0	0		0
4.20.10.10.030.010.10.050	acquisto di prestazioni ambulatoriali in strutture pubbliche ubicate in altre province della Lombardia: altri soggetti pubblici	€.	0	0	0		0
4.20.10.10.030.010.20.010	acquisto di prestazioni ambulatoriali da strutture private ubicate nel proprio territorio: IRCCS privati	€.	0	0	0		0
4.20.10.10.030.010.20.020	acquisto di prestazioni ambulatoriali da strutture private ubicate nel proprio territorio: ospedali classificati	€.	0	0	0		0
4.20.10.10.030.010.20.030	acquisto di prestazioni ambulatoriali da strutture private ubicate nel proprio territorio: case di cura private	€.	0	0	0		0
4.20.10.10.030.010.20.040	acquisto di prestazioni ambulatoriali da strutture private ubicate nel proprio territorio: strutture accreditate	€.	0	0	0		0
4.20.10.10.030.010.20.110	acquisto di prestazioni ambulatoriali in strutture private ubicate in altre province della Lombardia: IRCCS privati	€.	0	0	0		0
4.20.10.10.030.010.20.120	acquisto di prestazioni ambulatoriali in strutture private ubicate in altre province della Lombardia: ospedali classificati	€.	0	0	0		0
4.20.10.10.030.010.20.130	acquisto di prestazioni ambulatoriali in strutture private ubicate in altre province della Lombardia: case di cura private	€.	0	0	0		0
4.20.10.10.030.010.20.140	acquisto di prestazioni ambulatoriali in strutture private ubicate in altre province della Lombardia: strutture accreditate	€.	0	0	0		0
4.20.10.10.030.010.30.010	acquisto di prestazioni ambulatoriali in strutture ubicate fuori Regione (mobilità passiva in compensazione)	€.	0	0	0		0
4.20.10.10.030.020.10.010	assistenza medico specialistica convenzionata interna (SUMAI)	€.	0	0	0		0
4.20.10.10.030.030.10.010	Prestazioni di "screening" in strutture pubbliche ubicate nel proprio territorio: AO/ASL/Fondazioni pubbliche	€.	0	0	0		0
4.20.10.10.030.030.10.020	Prestazioni di "screening" in strutture pubbliche ubicate nel proprio territorio: altri soggetti pubblici	€.	0	0	0		0
4.20.10.10.030.030.10.030	Prestazioni di "screening" in strutture pubbliche ubicate in altre province della Lombardia: AO/ASL/Fondazioni pubbliche	€.	0	0	0		0
4.20.10.10.030.030.10.040	Prestazioni di "screening" in strutture pubbliche ubicate in altre province della Lombardia: altri soggetti pubblici	€.	0	0	0		0
4.20.10.10.030.030.20.010	Prestazioni di "screening" in strutture private ubicate nel proprio territorio: IRCCS privati	€.	0	0	0		0
4.20.10.10.030.030.20.020	Prestazioni di "screening" in strutture private ubicate nel proprio territorio: ospedali classificati	€.	0	0	0		0
4.20.10.10.030.030.20.030	Prestazioni di "screening" in strutture private ubicate nel proprio territorio: case di cura private	€.	0	0	0		0
4.20.10.10.030.030.20.040	Prestazioni di "screening" in strutture private ubicate nel proprio territorio: strutture accreditate	€.	0	0	0		0
4.20.10.10.030.030.20.110	Prestazioni di "screening" in strutture private ubicate in altre province della Lombardia: IRCCS privati	€.	0	0	0		0
4.20.10.10.030.030.20.120	Prestazioni di "screening" in strutture private ubicate in altre province della Lombardia: ospedali classificati	€.	0	0	0		0
4.20.10.10.030.030.20.130	Prestazioni di "screening" in strutture private ubicate in altre province della Lombardia: case di cura private	€.	0	0	0		0
4.20.10.10.030.030.20.140	Prestazioni di "screening" in strutture private ubicate in altre province della Lombardia: strutture accreditate	€.	0	0	0		0
4.20.10.10.030.030.30.010	acquisto di prestazioni di "screening" in strutture ubicate fuori Regione (mobilità passiva in compensazione)	€.	0	0	0		0
4.20.10.10.030.040.10.010	acquisto di prestazioni di Neuro-psichiatria Infantile (Uonpia) in strutture pubbliche ubicate nel proprio territorio: AO/ASL/Fondazioni pubbliche	€.	0	0	0		0
4.20.10.10.030.040.10.020	acquisto di prestazioni di Neuro-psichiatria Infantile (Uonpia) in strutture pubbliche ubicate nel proprio territorio: altri soggetti pubblici	€.	0	0	0		0
4.20.10.10.030.040.10.030	acquisto di prestazioni di Neuro-psichiatria Infantile (Uonpia) in strutture pubbliche ubicate in altre province della Lombardia: AO/ASL/Fondazioni pubbliche	€.	0	0	0		0
4.20.10.10.030.040.10.040	acquisto di prestazioni di Neuro-psichiatria Infantile (Uonpia) in strutture pubbliche ubicate in altre province della Lombardia: altri soggetti pubblici	€.	0	0	0		0
4.20.10.10.030.040.20.010	acquisto di prestazioni di Neuro-psichiatria Infantile (Uonpia) in strutture private ubicate nel proprio territorio: IRCCS privati	€.	0	0	0		0
4.20.10.10.030.040.20.020	acquisto di prestazioni di Neuro-psichiatria Infantile (Uonpia) in strutture private ubicate nel proprio territorio: ospedali classificati	€.	0	0	0		0
4.20.10.10.030.040.20.030	acquisto di prestazioni di Neuro-psichiatria Infantile (Uonpia) in strutture private ubicate nel proprio territorio: case di cura private	€.	0	0	0		0
4.20.10.10.030.040.20.040	acquisto di prestazioni di Neuro-psichiatria Infantile (Uonpia) in strutture private ubicate nel proprio territorio: strutture accreditate	€.	0	0	0		0
4.20.10.10.030.040.20.110	acquisto di prestazioni di Neuro-psichiatria Infantile (Uonpia) in strutture private ubicate in altre province lombarde: IRCCS privati	€.	0	0	0		0
4.20.10.10.030.040.20.120	acquisto di prestazioni di Neuro-psichiatria Infantile (Uonpia) in strutture private ubicate in altre province lombarde: ospedali classificati	€.	0	0	0		0
4.20.10.10.030.040.20.130	acquisto di prestazioni di Neuro-psichiatria Infantile (Uonpia) in strutture private ubicate in altre province lombarde: case di cura private	€.	0	0	0		0
4.20.10.10.030.040.20.140	acquisto di prestazioni di Neuro-psichiatria Infantile (Uonpia) in strutture private ubicate in altre province lombarde: strutture accreditate	€.	0	0	0		0
4.20.10.10.030.040.30.010	acquisto di prestazioni di Neuro-psichiatria Infantile (Uonpia) in strutture private ubicate fuori regione (mobilità passiva non in compensazione)	€.	0	0	0		0
4.20.10.10.030.900.90.900	REGIONE: Mobilità attiva Specialistica, Screening, NPI privato da contabilizzare a costo	€.	0	0	0		0

F.S.C.R.I.B.A.

4.20.10.10.030.900.90.910	REGIONE: Funzioni non tariffate IRCCS privati + Altro - Specialistica	€.	0	0	0		0
4.20.10.10.030.900.90.920	REGIONE: Funzioni non tariffate ospedali classificati + Altro - Specialistica	€.	0	0	0		0
4.20.10.10.030.900.90.930	REGIONE: Funzioni non tariffate case di cura private + Altro - Specialistica	€.	0	0	0		0

4.20.10.10.040.000.00.000	**B.2.A.4) Acquisti di servizi sanitari per assistenza riabilitativa - Totale**	**€.**	**-**	**-**	*0*		**-**

COD_COGE_NI	*Descrizione*		*Consuntivo al 31/12/2012*	*Consuntivo al 31/12/2013*	*Variazione*	*Variazione %*	*Costi da utilizzo contributi 2013*
4.20.10.10.040.010.10.000	acquisto di prestazioni socio sanitarie integrate da strutture ubicate nel proprio territorio da I.D.R. extraosp. Art. 26 L.833/78 e da strutture di riabilitazione riclassificate ex Dgr n. 19883/2004 pubblici	€.	0	0	0		0
4.20.10.10.040.010.20.000	acquisto di prestazioni socio sanitarie integrate da strutture ubicate in altre province della Regione da I.D.R. extraosp. Art. 26 L.833/78 e da strutture di riabilitazione riclassificate ex Dgr n. 19883/2004 pubblici	€.	0	0	0		0
4.20.10.10.040.010.30.000	acquisto di prestazioni socio sanitarie integrate da strutture ubicate fuori Regione da I.D.R. extraosp. Art.26 €.833/78 pubblici (non soggetto a compensazione)	€.	0	0	0		0
4.20.10.10.040.020.10.000	acquisto di prestazioni socio sanitarie integrate da strutture ubicate nel proprio territorio da I.D.R. extraosp. Art. 26 L.833/78 e da strutture di riabilitazione riclassificate ex Dgr n. 19883/2004 privati	€.	0	0	0		0
4.20.10.10.040.020.20.000	acquisto di prestazioni socio sanitarie integrate da strutture ubicate in altre province della Regione da I.D.R. extraosp. Art. 26 L.833/78 e da strutture di riabilitazione riclassificate ex Dgr n. 19883/2004 privati	€.	0	0	0		0
4.20.10.10.040.020.30.000	acquisto di prestazioni socio sanitarie integrate da strutture ubicate fuori Regione da I.D.R. extraosp. Art.26 L.833/78 privati	€.	0	0	0		0

4.20.10.10.050.000.00.000	**B.2.A.5) Acquisti servizi sanitari per assistenza integrativa e protesica - Totale**	**€.**	**-**	**-**	***0***		**-**

COD_COGE_NI	*Descrizione*		*Consuntivo al 31/12/2012*	*Consuntivo al 31/12/2013*	*Variazione*	*Variazione %*	*Costi da utilizzo contributi 2013*
4.20.10.10.050.010.00.000	acquisto di prestazioni di farmaceutica da farmacie ubicate nel proprio territorio (Farmaceutica convenzionata ex art. 8, c. 2, D. Lgs. 502/92): Protesica	€.	0	0	0		0
4.20.10.10.050.020.00.000	acquisto di prestazioni di farmaceutica da farmacie ubicate in altre province lombarde (Farmaceutica convenzionata ex art. 8, c. 2, D. Lgs. 502/92): Protesica	€.	0	0	0		0
4.20.10.10.050.030.00.000	acquisto di prestazioni di farmaceutica da farmacie ubicate fuori regione (Farmaceutica convenzionata ex art. 8, c. 2, D. Lgs. 502/92): Protesica	€.	0	0	0		0
4.20.10.10.050.110.00.000	acquisto di prestazioni di farmaceutica da farmacie ubicate nel proprio territorio (Farmaceutica convenzionata ex art. 8, c. 2, D. Lgs. 502/92): Dietetica	€.	0	0	0		0
4.20.10.10.050.120.00.000	acquisto di prestazioni di farmaceutica da farmacie ubicate in altre province lombarde (Farmaceutica convenzionata ex art. 8, c. 2, D. Lgs. 502/92): Dietetica	€.	0	0	0		0
4.20.10.10.050.130.00.000	acquisto di prestazioni di farmaceutica da farmacie ubicate fuori regione (Farmaceutica convenzionata ex art. 8, c. 2, D. Lgs. 502/92): Dietetica	€.	0	0	0		0
4.20.10.10.050.150.00.000	acquisto di prestazioni di farmaceutica da farmacie ubicate nel proprio territorio (Farmaceutica convenzionata ex art. 8, c. 2, D. Lgs. 502/92): Diabetica	€.	0	0	0		0
4.20.10.10.050.152.00.000	acquisto di prestazioni di farmaceutica da farmacie ubicate in altre province lombarde (Farmaceutica convenzionata ex art. 8, c. 2, D. Lgs. 502/92): Diabetica	€.	0	0	0		0
4.20.10.10.050.154.00.000	acquisto di prestazioni di farmaceutica da farmacie ubicate fuori regione (Farmaceutica convenzionata ex art. 8, c. 2, D. Lgs. 502/92): Diabetica	€.	0	0	0		0
4.20.10.10.050.210.00.000	Assistenza Integrativa (Dietetica) non erogata tramite Farmaceutica Convenzionata - Negozi non WebCare - (ex art. 8, c. 2, D.Lgs. 502/92)	€.	0	0	0		0
4.20.10.10.050.215.00.000	Assistenza Integrativa (Dietetica) non erogata tramite Farmaceutica Convenzionata - WEBCARE -(ex art. 8, c. 2, D.Lgs. 502/92)	€.	0	0	0		0
4.20.10.10.050.220.00.000	Assistenza Integrativa (Ausili per Diabetici) non erogata tramite Farmaceutica Convenzionata (ex art. 8, c. 2, D.Lgs. 502/92)	€.	0	0	0		0
4.20.10.10.050.310.00.000	Assistenza Protesica non erogata tramite Farmaceutica Convenzionata (ex art. 8, c. 2, D.Lgs. 502/92) c.d. protesica "Maggiore"	€.	0	0	0		0
4.20.10.10.050.320.00.000	Assistenza Protesica non erogata tramite Farmaceutica Convenzionata (ex art. 8, c. 2, D.Lgs. 502/92) c.d. protesica "Minore"	€.	0	0	0		0
4.20.10.10.050.330.00.000	Assistenza Protesica non erogata tramite Farmaceutica Convenzionata (ex art. 8, c. 2, D.Lgs. 502/92) - Costi di gestione magazzino	€.	0	0	0		0
4.20.10.10.050.332.00.000	Acquisto di prestazioni relative all'Assistenza Integrativa - Nutrizione Artificiale Enterale	€.	0	0	0		0
4.20.10.10.050.334.00.000	Acquisto di prestazioni relative all'Assistenza Integrativa (SOLO Servizio Distributivo da privato)	€.	0	0	0		0
4.20.10.10.050.336.00.000	Acquisto di prestazioni relative all'Assistenza Protesica (SOLO Servizio Distributivo da privato)	€.	0	0	0		0
4.20.10.10.050.400.00.000	Acquisto di prestazioni relative all'Assistenza Protesica Extraregione	€.	0	0	0		0
4.20.10.10.050.450.00.000	Acquisto di prestazioni relative all'Assistenza Integrativa Extraregione	€.	0	0	0		0
4.20.10.10.050.800.00.000	Acquisto di prestazioni relative all'Assistenza Integrativa e Protesica (SOLO Servizio Distributivo da privato) [da non più utilizzare]	€.			0		

4.20.10.10.060.000.00.000	**B.2.A.6) Acquisti servizi sanitari per assistenza ospedaliera - Totale**	**€.**	**-**	**-**	***0***		**-**

COD_COGE_NI	*Descrizione*		*Consuntivo al 31/12/2012*	*Consuntivo al 31/12/2013*	*Variazione*	*Variazione %*	*Costi da utilizzo contributi 2013*
4.20.10.10.060.010.10.000	acquisto di Drg da strutture pubbliche ubicate nel proprio territorio: AO/Fondazioni pubbliche	€.	0	0	0		0
4.20.10.10.060.010.20.000	acquisto di Drg da strutture pubbliche ubicate nel proprio territorio: altri soggetti pubblici	€.	0	0	0		0
4.20.10.10.060.010.30.000	acquisto di Drg da strutture pubbliche ubicate in altre province della Lombardia: ASL/AO/Fondazioni pubbliche	€.	0	0	0		0
4.20.10.10.060.010.40.000	acquisto di Drg da strutture pubbliche ubicate in altre province della Lombardia: altri soggetti pubblici	€.	0	0	0		0
4.20.10.10.060.010.80.000	acquisto di Drg da strutture pubbliche ubicate fuori Regione (mobilità passiva in compensazione)	€.	0	0	0		0
4.20.10.10.060.020.10.000	acquisto di Drg da erogatori privati ubicati nel proprio territorio: IRCCS privati	€.	0	0	0		0
4.20.10.10.060.020.20.000	acquisto di Drg da erogatori privati ubicati nel proprio territorio: ospedali classificati	€.	0	0	0		0
4.20.10.10.060.020.30.000	acquisto di Drg da erogatori privati ubicati nel proprio territorio: case di cura private	€.	0	0	0		0
4.20.10.10.060.020.40.000	acquisto di Drg da erogatori privati ubicati in altre province della Lombardia: IRCCS privati	€.	0	0	0		0

R.L.S.R.I.B.A.

4.20.10.10.060.020.50.000	acquisto di Drg da erogatori privati ubicati in altre province della Lombardia: ospedali classificati	€.	0	0	0		0
4.20.10.10.060.020.60.000	acquisto di Drg da erogatori privati ubicati in altre province della Lombardia: case di cura private	€.	0	0	0		0
4.20.10.10.060.900.10.000	REGIONE: Mobilità attiva Ricoveri privato da contabilizzare a costo	€.	0	0	0		0
4.20.10.10.060.900.20.000	REGIONE: Funzioni non tariffate IRCCS privati + Altro - Ricoveri	€.	0	0	0		0
4.20.10.10.060.900.30.000	REGIONE: Funzioni non tariffate ospedali classificati + Altro - Ricoveri	€.	0	0	0		0
4.20.10.10.060.900.40.000	REGIONE: Funzioni non tariffate case di cura private + Altro - Ricoveri	€.	0	0	0		0
4.20.10.10.070.000.00.000	**B.2.A.7) Acquisto prestazioni di psichiatria residenziale e semiresidenziale - Totale**	**€.**	**-**	**-**	***0***		**-**

COD_COGE_NI	*Descrizione*		*Consuntivo al 31/12/2012*	*Consuntivo al 31/12/2013*	*Variazione*	*Variazione %*	*Costi da utilizzo contributi 2013*
4.20.10.10.070.010.10.000	acquisto di prestazioni di psichiatria in strutture pubbliche ubicate nel proprio territorio: AO/Fondazioni pubbliche	€.	0	0	0		0
4.20.10.10.070.010.20.000	acquisto di prestazioni di psichiatria in strutture pubbliche ubicate nel proprio territorio: altri soggetti pubblici	€.	0	0	0		0
4.20.10.10.070.010.30.000	acquisto di prestazioni di psichiatria in strutture pubbliche ubicate in altre province lombarde: ASL/AO/Fondazioni pubbliche	€.	0	0	0		0
4.20.10.10.070.010.40.000	acquisto di prestazioni di psichiatria in strutture pubbliche ubicate in altre province lombarde: altri soggetti pubblici	€.	0	0	0		0
4.20.10.10.070.010.50.000	acquisto di prestazioni di psichiatria in strutture pubbliche ubicate fuori regione (Mobilità passiva non soggetta a compensazione)	€.	0	0	0		0
4.20.10.10.070.020.10.000	acquisto di prestazioni di psichiatria in strutture private accreditate a contratto ubicate nel proprio territorio	€.	0	0	0		0
4.20.10.10.070.020.20.000	acquisto di prestazioni di psichiatria in strutture private accreditate a contratto ubicate in altre province lombarde	€.	0	0	0		0
4.20.10.10.070.020.30.000	acquisto di prestazioni di psichiatria in strutture private accreditate NON a contratto ubicate nel proprio territorio	€.	0	0	0		0
4.20.10.10.070.020.40.000	acquisto di prestazioni di psichiatria in strutture private accreditate NON a contratto ubicate in altre province lombarde	€.	0	0	0		0
4.20.10.10.070.020.50.000	acquisto di prestazioni di psichiatria in strutture private ubicate fuori regione (Mobilità passiva non soggetta a compensazione)	€.	0	0	0		0
4.20.10.10.080.000.00.000	**B.2.A.8) Acquisto prestazioni di distribuzione farmaci e File F - Totale**	**€.**	**-**	**-**	***0***		**-**

COD_COGE_NI	*Descrizione*		*Consuntivo al 31/12/2012*	*Consuntivo al 31/12/2013*	*Variazione*	*Variazione %*	*Costi da utilizzo contributi 2013*
4.20.10.10.080.010.10.000	acquisto farmaci file F da struture pubbliche ubicate nel proprio territorio: AO/Fondazioni pubbliche	€.	0	0	0		0
4.20.10.10.080.010.20.000	acquisto farmaci file F da struture pubbliche ubicate nel proprio territorio: altri Enti pubblici	€.	0	0	0		0
4.20.10.10.080.010.30.000	acquisto farmaci file F da strutture pubbliche ubicate in altre province della Regione: ASL/AO/Fondazioni pubbliche	€.	0	0	0		0
4.20.10.10.080.010.40.000	acquisto farmaci file F da strutture pubbliche ubicate in altre province della Regione: altri Enti pubblici	€.	0	0	0		0
4.20.10.10.080.010.50.000	acquisto farmaci file F da Istituti penitenziari (anche per il tramite di AO/Fondazioni pubbliche)	€.	0	0	0		0
4.20.10.10.080.010.80.000	acquisto farmaci file F fuori Regione (Mobilità passiva in compensazione)	€.	0	0	0		0
4.20.10.10.080.020.10.000	Acquisto farmaci file F da erogatori privati ubicati nel proprio territorio: IRCCS privati	€.	0	0	0		0
4.20.10.10.080.020.20.000	Acquisto farmaci file F da erogatori privati ubicati nel proprio territorio: ospedali classificati	€.	0	0	0		0
4.20.10.10.080.020.30.000	Acquisto farmaci file F da erogatori privati ubicati nel proprio territorio: case di cura private	€.	0	0	0		0
4.20.10.10.080.020.40.000	Acquisto farmaci file F da erogatori privati ubicati in altre province della Regione: IRCCS privati	€.	0	0	0		0
4.20.10.10.080.020.50.000	Acquisto farmaci file F da erogatori privati ubicati in altre province della Regione: ospedali classificati	€.	0	0	0		0
4.20.10.10.080.020.60.000	Acquisto farmaci file F da erogatori privati ubicati in altre province della Regione: case di cura private	€.	0	0	0		0
4.20.10.10.080.030.10.000	acquisto farmaci "Doppio canale" (ex Nota CUF 37 più ossigeno) da strutture pubbliche ubicate nel proprio territorio (rimborso farmaco più servizio): AO/Fondazioni pubbliche	€.	0	0	0		0
4.20.10.10.080.030.20.000	acquisto farmaci "Doppio canale" (ex Nota CUF 37 più ossigeno) da strutture pubbliche ubicate nel proprio territorio (rimborso farmaco più servizio): altri Enti pubblici	€.	0	0	0		0
4.20.10.10.080.030.30.000	acquisto farmaci "Doppio canale" (ex Nota CUF 37 più ossigeno) da strutture pubbliche ubicate in altre province (rimborso farmaco più servizio): ASL/AO/Fondazioni pubbliche	€.	0	0	0		0
4.20.10.10.080.030.40.000	acquisto farmaci "Doppio canale" (ex Nota CUF 37 più ossigeno) da strutture pubbliche ubicate in altre province (rimborso farmaco più servizio): altri Enti pubblici	€.	0	0	0		0
4.20.10.10.080.030.80.000	Prestazioni di acquisto di "Doppio canale" da strutture ubicate fuori regione (Mobilità passiva in compensazione)	€.	0	0	0		0
4.20.10.10.080.040.10.000	Prestazioni di acquisto più servizio distributivo di "Doppio canale" da soggetti privati ubicati nel proprio territorio	€.	0	0	0		0
4.20.10.10.080.040.20.000	Prestazioni di acquisto più servizio distributivo di "Doppio canale" da soggetti privati ubicati in altre province	€.	0	0	0		0
4.20.10.10.080.040.30.000	Acquisti di prestazioni derivanti dall'attività di "Doppio Canale" (SOLO Servizio Distributivo da privato)	€.	0	0	0		0
4.20.10.10.080.050.10.000	acquisto farmaci "Primo Ciclo" da strutture pubbliche ubicate nel proprio territorio: AO/Fondazioni pubbliche	€.	0	0	0		0
4.20.10.10.080.050.20.000	acquisto farmaci "Primo Ciclo" da strutture pubbliche ubicate nel proprio territorio: altri Enti pubblici	€.	0	0	0		0
4.20.10.10.080.050.30.000	acquisto farmaci "Primo Ciclo" da strutture pubbliche ubicate in altre province della Regione: AO/Fondazioni pubbliche	€.	0	0	0		0
4.20.10.10.080.050.40.000	acquisto farmaci "Primo Ciclo" da strutture pubbliche ubicate in altre province della Regione: altri Enti pubblici	€.	0	0	0		0
4.20.10.10.080.050.80.000	acquisto farmaci "Primo Ciclo" da strutture ubicate fuori Regione (Mobilità passiva in compensazione)	€.	0	0	0		0
4.20.10.10.080.060.10.000	acquisto farmaci "Primo Ciclo" da strutture private ubicate nel proprio territorio	€.	0	0	0		0
4.20.10.10.080.060.20.000	acquisto farmaci "Primo Ciclo" da strutture private ubicate in altre province della Regione	€.	0	0	0		0
4.20.10.10.080.900.90.000	REGIONE: Mobilità attiva File F, Doppio Canale, Primo Ciclo privato da contabilizzare a costo	€.	0	0	0		0

B.C.R.I.B.A.

4.20.10.10.090.000.00.000	**B.2.A.9) Acquisto prestazioni termali in convenzione - Totale**	€.	-	-	0		-

COD_COGE_NI	Descrizione		Consuntivo al 31/12/2012	Consuntivo al 31/12/2013	Variazione	Variazione %	Costi da utilizzo contributi 2013
4.20.10.10.090.010.00.000	assistenza termale in convenzione ubicate nel proprio territorio	€.	0	0	0		0
4.20.10.10.090.020.00.000	assistenza termale in convenzione ubicate in altre province della Regione	€.	0	0	0		0
4.20.10.10.090.030.00.000	assistenza termale in convenzione fuori Regione (Mobilità passiva in compensazione)	€.	0	0	0		0
4.20.10.10.090.900.00.000	REGIONE: Mobilità attiva prestazioni Termali privato da contabilizzare a costo	€.	0	0	0		0

4.20.10.10.100.000.00.000	**B.2.A.10) Acquisto prestazioni trasporto sanitari - Totale**	€.	126	100	(26)	-20,63%	13

COD_COGE_NI	Descrizione		Consuntivo al 31/12/2012	Consuntivo al 31/12/2013	Variazione	Variazione %	Costi da utilizzo contributi 2013
4.20.10.10.100.010.10.000	Trasporti sanitari per emergenza da pubblico (118)	€.	0	0	0		0
4.20.10.10.100.010.20.000	Altri Trasporti sanitari da pubblico	€.	0	0	0		0
4.20.10.10.100.010.80.000	Trasporti fuori regione (mobilità passiva in compensazione)	€.	0	0	0		0
4.20.10.10.100.020.10.000	Trasporti sanitari per emergenza da privato (118)	€.	0	0	0		0
4.20.10.10.100.020.20.000	Altri Trasporti sanitari da privato	€.	126	100	(26)	-20,63%	13
4.20.10.10.100.900.90.000	REGIONE: Mobilità attiva prestazioni di Trasporto privato da contabilizzare a costo	€.	0	0	0		0

4.20.10.10.110.000.00.000	**B.2.A.11) Acquisto prestazioni Socio-Sanitaria a rilevanza sanitaria - Totale**	€.	-	-	0		-

COD_COGE_NI	Descrizione		Consuntivo al 31/12/2012	Consuntivo al 31/12/2013	Variazione	Variazione %	Costi da utilizzo contributi 2013
4.20.10.10.110.010.10.010	acquisto di prestazioni socio sanitarie integrate da strutture ubicate nel proprio territorio: di cui da RSA pubbliche	€.	0	0	0		0
4.20.10.10.110.010.10.040	acquisto di prestazioni socio sanitarie integrate da strutture ubicate nel proprio territorio: di cui da C.S.E. pubblici	€.	0	0	0		0
4.20.10.10.110.010.10.050	acquisto di prestazioni socio sanitarie integrate da strutture ubicate nel proprio territorio: di cui da C.D.I. pubblici	€.	0	0	0		0
4.20.10.10.110.010.10.060	acquisto di prestazioni socio sanitarie integrate da strutture ubicate nel proprio territorio: di cui da R.S.D. pubbliche	€.	0	0	0		0
4.20.10.10.110.010.10.070	acquisto di prestazioni socio sanitarie integrate da strutture pubbliche ubicate nel proprio territorio: di cui per pazienti ex O.P. di fascia B (al netto delle tariffe di accreditamento)	€.	0	0	0		0
4.20.10.10.110.010.10.080	acquisto di prestazioni socio sanitarie integrate da strutture ubicate nel proprio territorio: di cui da Centri Diurni per persone Disabili (C.D.D.) pubblici	€.	0	0	0		0
4.20.10.10.110.010.10.090	acquisto di prestazioni socio sanitarie integrate da strutture ubicate nel proprio territorio: di cui da Comunità alloggio Socio Sanitarie per persone con disabilità (C.S.S.) pubbliche	€.	0	0	0		0
4.20.10.10.110.010.10.100	acquisto di prestazioni socio sanitarie integrate da strutture ubicate nel proprio territorio: di cui per Hospice pubblici	€.	0	0	0		0
4.20.10.10.110.010.10.110	acquisto di prestazioni socio sanitarie integrate da strutture ubicate nel proprio teritorio: di cui per cure intermedie pubbliche	€.	0	0	0		0
4.20.10.10.110.010.20.010	acquisto di prestazioni socio sanitarie integrate da strutture ubicate in altre province della Regione: di cui da RSA pubbliche	€.	0	0	0		0
4.20.10.10.110.010.20.040	acquisto di prestazioni socio sanitarie integrate da strutture ubicate in altre province della Regione: di cui da C.S.E. pubblici	€.	0	0	0		0
4.20.10.10.110.010.20.050	acquisto di prestazioni socio sanitarie integrate da strutture ubicate in altre province della Regione: di cui da C.D.I. pubblici	€.	0	0	0		0
4.20.10.10.110.010.20.060	acquisto di prestazioni socio sanitarie integrate da strutture ubicate in altre province della Regione: di cui da R.S.D. pubbliche	€.	0	0	0		0
4.20.10.10.110.010.20.070	acquisto di prestazioni socio sanitarie integrate da strutture pubbliche ubicate in altre province della Regione: di cui per pazienti ex O.P. di fascia B (al netto delle tariffe di accreditamento)	€.	0	0	0		0
4.20.10.10.110.010.20.080	acquisto di prestazioni socio sanitarie integrate da strutture ubicate in altre province della Regione: di cui da Centri Diurni per persone Disabili (C.D.D.) pubblici	€.	0	0	0		0
4.20.10.10.110.010.20.090	acquisto di prestazioni socio sanitarie integrate da strutture ubicate in altre province della Regione: di cui da Comunità alloggio Socio Sanitarie per persone con disabilità (C.S.S.) pubbliche	€.	0	0	0		0
4.20.10.10.110.010.20.100	acquisto di prestazioni socio sanitarie integrate da strutture ubicate in altre province della Regione: di cui per Hospice pubblici	€.	0	0	0		0
4.20.10.10.110.010.20.110	acquisto di prestazioni socio sanitarie integrate da strutture ubicate in altre province della Regione: di cui per cure intermedie pubbliche	€.	0	0	0		0
4.20.10.10.110.010.30.010	acquisto di prestazioni socio sanitarie integrate da strutture ubicate fuori Regione: di cui da RSA pubbliche	€.	0	0	0		0
4.20.10.10.110.010.30.020	acquisto di prestazioni socio sanitarie integrate da strutture ubicate fuori Regione: di cui da strutture per disabili pubbliche	€.	0	0	0		0
4.20.10.10.110.010.30.030	acquisto di prestazioni socio sanitarie integrate da strutture pubbliche ubicate fuori Regione: di cui per pazienti ex O.P. di fascia B (al netto delle tariffe di accreditamento)	€.	0	0	0		0
4.20.10.10.110.010.40.010	acquisto di prestazioni socio sanitarie integrate da strutture ubicate fuori Regione: di cui per Hospice pubblici	€.	0	0	0		0
4.20.10.10.110.010.40.020	acquisto di servizi di assistenza domiciliare integrata (ADI) da pubblico	€.	0	0	0		0
4.20.10.10.110.010.40.030	acquisto di prestazioni di assistenza domiciliare integrata (ADI) - voucher sociosanitario da pubblico	€.	0	0	0		0
4.20.10.10.110.010.40.040	Acquisto servizi socio assistenziali da pubblico	€.	0	0	0		0
4.20.10.10.110.010.40.050	Acquisto di voucher sociosanitari da ASL/AO/Fondazioni della Regione	€.	0	0	0		0
4.20.10.10.110.010.80.010	altri acquisti di prestazioni di servizi socio sanitari da ASL/AO/Fondazioni della Regione	€.	0	0	0		0
4.20.10.10.110.010.80.020	Altri costi per prestazioni di servizi socio sanitari da pubblico	€.	0	0	0		0
4.20.10.10.110.010.80.110	altri acquisti di prestazioni di servizi socio assistenziali da ASL/AO/Fondazioni della Regione	€.	0	0	0		0
4.20.10.10.110.010.80.120	Altri costi per prestazioni di servizi socio assistenziali da pubblico	€.	0	0	0		0
4.20.10.10.110.020.10.010	acquisto di prestazioni socio sanitarie integrate da strutture ubicate nel proprio territorio: di cui da RSA private	€.	0	0	0		0
4.20.10.10.110.020.10.040	acquisto di prestazioni socio sanitarie integrate da strutture ubicate nel proprio territorio: di cui da C.S.E. privati	€.	0	0	0		0
4.20.10.10.110.020.10.050	acquisto di prestazioni socio sanitarie integrate da strutture ubicate nel proprio territorio: di cui da C.D.I. privati	€.	0	0	0		0
4.20.10.10.110.020.10.060	acquisto di prestazioni socio sanitarie integrate da strutture ubicate nel proprio territorio: di cui da R.S.D. private	€.	0	0	0		0
4.20.10.10.110.020.10.070	acquisto di prestazioni socio sanitarie integrate da strutture private ubicate nel proprio territorio: di cui per pazienti ex O.P. di fascia B (al netto delle tariffe di accreditamento)	€.	0	0	0		0
4.20.10.10.110.020.10.080	acquisto di prestazioni socio sanitarie integrate da strutture ubicate nel proprio territorio: di cui da Centri Diurni per persone Disabili (C.D.D.) privati	€.	0	0	0		0

B.U.R.L.B.A.

4.20.10.10.110.020.10.090	acquisto di prestazioni socio sanitarie integrate da strutture ubicate nel proprio territorio: di cui da Comunità alloggio Socio Sanitarie per persone con disabilità (C.S.S.) private	€.	0	0	0		0
4.20.10.10.110.020.10.100	acquisto di prestazioni socio sanitarie integrate da strutture ubicate nel proprio territorio: di cui da Hospice privati	€.	0	0	0		0
4.20.10.10.110.020.10.110	acquisto di prestazioni socio sanitarie integrate da strutture ubicate nel proprio teritorio: di cui per cure intermedie private	€.	0	0	0		0
4.20.10.10.110.020.20.010	acquisto di prestazioni socio sanitarie integrate da strutture ubicate in altre province della Regione: di cui da RSA private	€.	0	0	0		0
4.20.10.10.110.020.20.040	acquisto di prestazioni socio sanitarie integrate da strutture ubicate in altre province della Regione: di cui da C.S.E. privati	€.	0	0	0		0
4.20.10.10.110.020.20.050	acquisto di prestazioni socio sanitarie integrate da strutture ubicate in altre province della Regione: di cui da C.D.I. privati	€.	0	0	0		0
4.20.10.10.110.020.20.060	acquisto di prestazioni socio sanitarie integrate da strutture ubicate in altre province della Regione: di cui da R.S.D. private	€.	0	0	0		0
4.20.10.10.110.020.20.070	acquisto di prestazioni socio sanitarie integrate da strutture private ubicate in altre province della Regione: di cui per pazienti ex O.P. di fascia B (al netto delle tariffe di accreditamento)	€.	0	0	0		0
4.20.10.10.110.020.20.080	acquisto di prestazioni socio sanitarie integrate da strutture ubicate in altre province della Regione: di cui da Centri Diurni per persone Disabili (C.D.D.) privati	€.	0	0	0		0
4.20.10.10.110.020.20.090	acquisto di prestazioni socio sanitarie integrate da strutture ubicate in altre province della Regione: di cui da Comunità alloggio Socio Sanitarie per persone con disabilità (C.S.S.) private	€.	0	0	0		0
4.20.10.10.110.020.20.100	acquisto di prestazioni socio sanitarie integrate da strutture ubicate in altre province della Regione: di cui da Hospice privati	€.	0	0	0		0
4.20.10.10.110.020.20.110	acquisto di prestazioni socio sanitarie integrate da strutture ubicate in altre province della Regione: di cui per cure intermedie private	€.	0	0	0		0
4.20.10.10.110.020.30.010	acquisto di prestazioni socio sanitarie integrate da strutture ubicate fuori Regione: di cui da RSA private	€.	0	0	0		0
4.20.10.10.110.020.30.020	acquisto di prestazioni socio sanitarie integrate da strutture ubicate fuori Regione: di cui da strutture per disabili private	€.	0	0	0		0
4.20.10.10.110.020.30.030	acquisto di prestazioni socio sanitarie integrate da strutture ubicate fuori Regione: di cui da Hospice privati	€.	0	0	0		0
4.20.10.10.110.020.40.010	acquisto di servizi di assistenza domiciliare integrata (ADI) da privato	€.	0	0	0		0
4.20.10.10.110.020.40.020	acquisto di prestazioni di assistenza domiciliare integrata (ADI) - voucher sociosanitario da privato	€.	0	0	0		0
4.20.10.10.110.020.50.010	acquisto di prestazioni per tossicodipendenti comunità terapeutiche private ubicate sul proprio territorio	€.	0	0	0		0
4.20.10.10.110.020.50.020	acquisto di prestazioni per tossicodipendenti da comunità terapeutiche private ubicate in altre province della Regione	€.	0	0	0		0
4.20.10.10.110.020.50.030	acquisto di prestazioni per tossicodipendenti da comunità terapeutiche private ubicate fuori Regione	€.	0	0	0		0
4.20.10.10.110.020.60.010	acquisto di prestazioni da servizi multidisciplinari integrati (dipendenze) privati ubicati sul proprio territorio	€.	0	0	0		0
4.20.10.10.110.020.60.020	acquisto di prestazioni da servizi multidisciplinari integrati (dipendenze) privati ubicati in altre province della Regione	€.	0	0	0		0
4.20.10.10.110.020.65.010	acquisto di prestazioni socio sanitarie integrate da consultori familiari privati ubicati sul proprio territorio (prestazioni tariffate)	€.	0	0	0		0
4.20.10.10.110.020.65.015	Riconoscimento funzioni ai consultori familiari privati ubicati sul proprio territorio	€.	0	0	0		0
4.20.10.10.110.020.65.020	acquisto di prestazioni socio sanitarie integrate da consultori familiari privati ubicati in altre province della Regione	€.	0	0	0		0
4.20.10.10.120.000.00.000	**B.2.A.12) Compartecipazione al personale per att. Libero-prof. (intramoenia) - Totale**	**€.**	**7.352**	**7.396**	***44***	***0,60%***	**-**

COD_COGE_NI	*Descrizione*		*Consuntivo al 31/12/2012*	*Consuntivo al 31/12/2013*	*Variazione*	*Variazione %*	*Costi da utilizzo contributi 2013*
4.20.10.10.120.010.00.000	Compart. al personale att. libera professione ex art. 55 c.1 lett. a) - b) Ccnl - Area Ospedaliera	€.	3.824	3.743	*(81)*	*-2,12%*	0
4.20.10.10.120.012.00.000	Compart. al personale att. libera professione ex art. 55 c.1 lett. a) - b) Ccnl - Area Specialistica	€.	3.469	3.602	*133*	*3,83%*	0
4.20.10.10.120.015.00.000	Compart. al personale att. libera professione ex art. 55 c.1 lett. a) - b) Ccnl - Area sanità pubblica	€.	0	0	0		0
4.20.10.10.120.020.00.000	Servizi di consulenza sanitaria in area pagamento (art. 55 c.1 lett. c) d) ed ex art. 57-58 CCNL)	€.	0	0	0		0
4.20.10.10.120.025.00.000	Servizi di consulenza sanitaria in area pagamento (art. 55 c.1 lett. c) d) ed ex art. 57-58 CCNL) - attività v/Asl-Ao-Fondazioni della Regione	€.	0	0	0		0
4.20.10.10.120.030.00.000	Servizi di consulenza sanitaria in area pagamento (art. 55 c.2 CCNL)	€.	59	51	*(8)*	*-13,56%*	0
4.20.10.10.120.035.00.000	Servizi di consulenza sanitaria in area pagamento (art. 55 c.2 CCNL) v/Asl-Ao-Fondazioni della Regione	€.	0	0	0		0
4.20.10.10.130.000.00.000	**B.2.A.13) Rimborsi, assegni e contributi sanitari - Totale**	**€.**	**178**	**110**	***(68)***	***-38,20%***	**-**

COD_COGE_NI	*Descrizione*		*Consuntivo al 31/12/2012*	*Consuntivo al 31/12/2013*	*Variazione*	*Variazione %*	*Costi da utilizzo contributi 2013*
4.20.10.10.130.010.10.000	Contributi ad associazioni di volontariato	€.	0	0	0		0
4.20.10.10.130.010.15.000	Contributi/Rimborsi per cure all'estero	€.	0	0	0		0
4.20.10.10.130.010.20.000	Contributi/Rimborsi per assistenza indiretta	€.	0	0	0		0
4.20.10.10.130.010.25.000	Contributi obbligatori Legge 210/92	€.	0	0	0		0
4.20.10.10.130.010.30.000	Altre Contribuzioni Passive e sussidi	€.	0	0	0		0
4.20.10.10.130.010.35.000	Altre Contribuzioni Passive e sussidi verso altre Asl/Ao/Fondazioni della regione	€.	178	110	*(68)*	*-38,20%*	0
4.20.10.10.130.010.45.000	Fondo nazionale per le politiche sociali - risorse per la realizzazione del sistema integrato di interventi e servizi sociali (quota indistinta)	€.	0	0	0		0
4.20.10.10.130.010.50.000	Contributi per il mantenimento e lo sviluppo dei servizi socio-assistenziali	€.	0	0	0		0
4.20.10.10.130.900.10.000	REGIONE: Contributi per ARPA	€.	0	0	0		0
4.20.10.10.130.900.20.000	REGIONE: Contributi per Agenzie Regionali	€.	0	0	0		0
4.20.10.10.130.900.30.000	REGIONE: Spese dirette regionali - Rimborsi, assegni e contributi sanitari	€.	0	0	0		0
4.20.10.10.140.000.00.000	**B.2.A.14) Consulenze, Collaborazioni, Interinale e altre prestazioni di lavoro sanitarie e sociosanitarie - Totale**	**€.**	**7.183**	**6.879**	***(304)***	***-4,23%***	**941**

COD_COGE_NI	*Descrizione*		*Consuntivo al 31/12/2012*	*Consuntivo al 31/12/2013*	*Variazione*	*Variazione %*	*Costi da utilizzo contributi 2013*
4.20.10.10.140.010.10.000	Consulenze sanitarie da Asl/Ao/Fondazioni della Regione	€.	454	429	*(25)*	*-5,51%*	0
4.20.10.10.140.010.15.000	Consulenze socio-sanitarie da Asl/Ao/Fondazioni della Regione	€.	0	0	0		0
4.20.10.10.140.010.20.000	Consulenze scientifiche da Asl/Ao/Fondazioni della Regione	€.	0	0	0		0
4.20.10.10.140.010.25.000	Consulenze sanitarie da altri enti pubblici	€.	0	5	5		0
4.20.10.10.140.010.30.000	Consulenze socio-sanitarie da altri enti pubblici	€.	0	0	0		0
4.20.10.10.140.010.35.000	Consulenze scientifiche da altri soggetti pubblici	€.	0	0	0		0
4.20.10.10.140.010.40.000	Consulenze sanitarie da terzi	€.	475	398	*(77)*	*-16,21%*	27

A.S.C.R.I.B.A.

4.20.10.10.140.010.45.000	Consulenze socio-sanitarie da terzi	€.	0	0	0		0
4.20.10.10.140.010.50.000	Consulenze scientifiche da terzi	€.	570	403	(167)	-29,30%	61
4.20.10.10.140.020.10.000	Collaborazioni coordinate e continuative - area sanitaria	€.	406	349	(57)	-14,04%	301
4.20.10.10.140.020.15.000	Collaborazioni coordinate e continuative - area a.s.s.i.	€.	0	0	0		0
4.20.10.10.140.020.20.000	Collaborazioni coordinate e continuative - area ricerca	€.	5.144	5.166	22	0,43%	535
4.20.10.10.140.020.25.000	Collaborazioni coordinate e continuative - area sociale	€.	0	0	0		0
4.20.10.10.140.020.30.000	Indennità a personale universitario - area sanitaria	€.	0	0	0		0
4.20.10.10.140.020.35.000	Prestazioni lavoro interinale (sanitario) - da terzi	€.	0	0	0		0
4.20.10.10.140.020.40.000	Prestazioni lavoro interinale (assi) - da terzi	€.	0	0	0		0
4.20.10.10.140.020.45.000	Prestazioni lavoro interinale (sociale) - da terzi	€.	0	0	0		0
4.20.10.10.140.020.50.000	Prestazioni lavoro interinale (ricerca) da terzi	€.	0	0	0		0
4.20.10.10.140.020.55.000	Prestazioni occasionali e altre prestazioni di lavoro sanitarie da terzi	€.	24	17	(7)	-29,17%	17
4.20.10.10.140.020.60.000	Prestazioni occasionali e altre prestazioni di lavoro socio sanitarie da terzi	€.	0	0	0		0
4.20.10.10.140.020.65.000	Prestazioni occasionali e altre prestazioni di lavoro sociali da terzi	€.	0	0	0		0
4.20.10.10.140.020.70.000	Prestazioni occasionali e altre prestazioni di lavoro scientifiche da terzi	€.	0	0	0		0
4.20.10.10.140.030.10.000	Rimborso degli oneri stipendiali del personale sanitario che presta servizio in azienda in posizione di comando in Asl/Ao/Fondazioni della Regione	€.	0	0	0		0
4.20.10.10.140.030.20.000	Rimborso degli oneri stipendiali del personale sanitario che presta servizio in azienda in posizione di comando in altri Enti pubblici e Università	€.	110	112	2	1,82%	0
4.20.10.10.140.030.30.000	Rimborso degli oneri stipendiali del personale sanitario che presta servizio in azienda in posizione di comando dalla Regione Lombardia	€.	0	0	0		0
4.20.10.10.140.030.40.000	Rimborso degli oneri stipendiali del personale sanitario che presta servizio in azienda in posizione di comando da Aziende di altre Regioni	€.	0	0	0		0
4.20.10.10.140.900.10.000	REGIONE: Spese dirette regionali - Consulenze, collaborazioni, altro sanitarie	€.	0	0	0		0
4.20.10.10.150.000.00.000	**B.2.A.15) Altri servizi sanitari e sociosanitari a rilevanza sanitaria - Totale**	**€.**	**2.080**	**6.021**	*3.941*	***189,47%***	**250**

COD_COGE_NI	*Descrizione*		*Consuntivo al 31/12/2012*	*Consuntivo al 31/12/2013*	*Variazione*	*Variazione %*	*Costi da utilizzo contributi 2013*
4.20.10.10.150.010.10.000	Altre prestazioni per servizi sanitari da ASL/AO/Fondazioni della Regione	€.	212	190	(22)	-10,38%	0
4.20.10.10.150.010.15.000	Altre prestazioni per servizi socio sanitari da ASL/AO/Fondazioni della Regione	€.	0	0	0		0
4.20.10.10.150.010.20.000	Altre prestazioni per servizi sanitari da pubblico	€.	460	342	(118)	-25,65%	0
4.20.10.10.150.010.25.000	Altre prestazioni per servizi socio sanitari da pubblico	€.	0	0	0		0
4.20.10.10.150.010.30.000	Servizi sanitari appaltati o in "service" da pubblico	€.	0	0	0		0
4.20.10.10.150.010.35.000	Altre prestazioni per servizi sanitari da Extraregione	€.	6	12	6	100,00%	0
4.20.10.10.150.010.40.000	Altre prestazioni per servizi socio sanitari Extraregione	€.	0	0	0		0
4.20.10.10.150.020.10.000	Altre prestazioni per servizi sanitari da terzi	€.	334	320	(14)	-4,19%	0
4.20.10.10.150.020.15.000	Altre prestazioni per servizi socio sanitari da terzi	€.	0	0	0		0
4.20.10.10.150.020.20.000	Altre prestazioni per servizi della ricerca da terzi	€.	1.068	5.157	4.089	382,87%	250
4.20.10.10.150.020.25.000	Altre prestazioni per servizi socio assistenziali da terzi	€.	0	0	0		0
4.20.10.10.150.020.30.000	Servizi sanitari appaltati o in "service" da terzi	€.	0	0	0		0
4.20.10.10.150.020.35.000	Assegni di studio scuole infermieri	€.	0	0	0		0
4.20.10.10.150.020.90.000	Costi per differenziale tariffe TUC	€.	0	0	0		0
4.20.10.10.150.900.10.000	Costi per servizi sanitari - Mobilità internazionale passiva	€.	0	0	0		0
4.20.10.10.150.900.20.000	REGIONE: Spese dirette regionali - Altri servizi sanitari e sociosanitari	€.	0	0	0		0

			Consuntivo al 31/12/2012	*Consuntivo al 31/12/2013*	*Variazione*	*Variazione %*	*Costi da utilizzo contributi 2013*
4.20.10.20.000.000.00.000	**B.2.B) Acquisti di servizi non sanitari - Totale**	**€.**	**12.830**	**11.756**	***(1.074)***	***-8,37%***	**365**
4.20.10.20.010.000.00.000	**B.2.B.1) Servizi non sanitari -Totale**	**€.**	**10.955**	**10.205**	***(750)***	***-6,85%***	**327**

COD_COGE_NI	*Descrizione*		*Consuntivo al 31/12/2012*	*Consuntivo al 31/12/2013*	*Variazione*	*Variazione %*	*Costi da utilizzo contributi 2013*
4.20.10.20.010.010.10.000	Lavanderia	€.	445	436	(9)	-2,02%	25
4.20.10.20.010.010.15.000	Pulizia	€.	1.211	1.181	(30)	-2,48%	27
4.20.10.20.010.010.20.000	Mensa	€.	1.439	1.344	(95)	-6,60%	20
4.20.10.20.010.010.25.000	Riscaldamento	€.	845	880	35	4,14%	0
4.20.10.20.010.010.30.000	Servizi di elaborazione dati	€.	1.052	717	(335)	-31,84%	20
4.20.10.20.010.010.35.000	Trasporti non sanitari (se non addebitati in fattura dai fornitori di materie e merci)	€.	31	30	(1)	-3,23%	2
4.20.10.20.010.010.40.000	Smaltimento rifiuti	€.	138	136	(2)	-1,45%	20
4.20.10.20.010.020.10.000	Utenze telefoniche	€.	262	220	(42)	-16,03%	25
4.20.10.20.010.020.20.000	Utenze elettricità	€.	1.292	1.143	(149)	-11,53%	62
4.20.10.20.010.020.30.000	Acqua, gas, combustibile	€.	93	40	(53)	-56,99%	0
4.20.10.20.010.020.40.000	Servizi esterni di vigilanza	€.	554	514	(40)	-7,22%	0
4.20.10.20.010.020.80.000	Altre Utenze	€.	0	0	0		0
4.20.10.20.010.030.10.000	Assicurazioni: Premi per R.C. Professionale	€.	4	1.920	1.916	47900,00%	0
4.20.10.20.010.030.20.000	Assicurazioni: Altri premi	€.	1.874	15	(1.859)	-99,20%	0
4.20.10.20.010.040.10.000	Acquisto di altri servizi non sanitari da Asl/Ao/Fondazioni della Regione	€.	64	118	54	84,38%	0
4.20.10.20.010.040.20.000	Acquisto di altri servizi non sanitari da pubblico	€.	7	4	(3)	-42,86%	0
4.20.10.20.010.050.10.000	Servizi postali e telex	€.	105	86	(19)	-18,10%	0
4.20.10.20.010.050.15.000	Pubblicità e promozione	€.	69	54	(15)	-21,74%	2
4.20.10.20.010.050.20.000	Rimborso spese di viaggio e soggiorno	€.	300	249	(51)	-17,00%	64
4.20.10.20.010.050.25.000	Altri servizi non sanitari acquistati in "Service"	€.	0	0	0		0
4.20.10.20.010.050.80.000	Altri servizi non sanitari	€.	1.170	1.118	(52)	-4,44%	60
4.20.10.20.010.900.90.000	REGIONE: Spese dirette regionali - Servizi non sanitari	€.	0	0	0		0
4.20.10.20.020.000.00.000	**B.2.B.2) Consulenze, Collaborazioni, Interinale e altre prestazioni di lavoro non sanitarie - Totale**	**€.**	**1.810**	**1.510**	***(300)***	***-16,57%***	**38**

COD_COGE_NI	*Descrizione*		*Consuntivo al 31/12/2012*	*Consuntivo al 31/12/2013*	*Variazione*	*Variazione %*	*Costi da utilizzo contributi 2013*
4.20.10.20.020.010.10.010	Consulenze non sanitarie da ASL/AO/Fondazioni della Regione	€.	0	0	0		0
4.20.10.20.020.010.10.020	Consulenze non sanitarie da altri enti pubblici	€.	0	0	0		0
4.20.10.20.020.010.20.010	Servizi per consulenze Amministrative - da privato	€.	25	24	(1)	-4,00%	0
4.20.10.20.020.010.20.020	Servizi per consulenze Tecniche - da privato	€.	0	0	0		0
4.20.10.20.020.010.20.030	Servizi per consulenze Legali - da privato	€.	203	177	(26)	-12,81%	0

A.S.C.R.I.B.A.

4.20.10.20.020.010.20.040	Servizi per consulenze Notarili - da privato	€.	0	0	0		0
4.20.10.20.020.020.10.000	Spese per collaborazioni coordinate e continuative Amministrative - da privato	€.	1.565	1.291	(274)	-17,51%	38
4.20.10.20.020.020.20.000	Spese per collaborazioni coordinate e continuative Tecniche - da privato	€.	0	0	0		0
4.20.10.20.020.020.25.000	Indennità a personale universitario - area non sanitaria	€.	0	0	0		0
4.20.10.20.020.020.30.000	Prestazioni lavoro interinale Amministrativo (non sanitario) - da privato	€.	0	0	0		0
4.20.10.20.020.020.40.000	Prestazioni lavoro interinale Tecnico (non sanitario) - da privato	€.	0	0	0		0
4.20.10.20.020.020.50.000	Prestazioni occasionali e altre prestazioni di lavoro non sanitarie - da privato	€.	0	0	0		0
4.20.10.20.020.020.60.000	Personale religioso	€.	17	18	1	5,88%	0
4.20.10.20.020.030.10.000	Rimborso degli oneri stipendiali del personale non sanitario che presta servizio in azienda in posizione di comando in ASL/AO/Fondazioni della Regione	€.	0	0	0		0
4.20.10.20.020.030.20.000	Rimborso degli oneri stipendiali del personale non sanitario che presta servizio in azienda in posizione di comando in altri Enti pubblici e Università	€.	0	0	0		0
4.20.10.20.020.030.30.000	Rimborso degli oneri stipendiali del personale non sanitario che presta servizio in azienda in posizione di comando dalla Regione Lombardia	€.	0	0	0		0
4.20.10.20.020.030.40.000	Rimborso degli oneri stipendiali del personale non sanitario che presta servizio in Azienda di altre Regioni	€.	0	0	0		0
4.20.10.20.020.900.10.000	REGIONE: Spese dirette regionali - Consulenze, collaborazioni, altro non sanitarie	€.	0	0	0		0
4.20.10.20.030.000.00.000	**B.2.B.3) Formazione (esternalizzata e non) - Totale**	**€.**	**65**	**41**	**(24)**	**-36,92%**	**-**

COD_COGE_NI	Descrizione		Consuntivo al 31/12/2012	Consuntivo al 31/12/2013	Variazione	Variazione %	Costi da utilizzo contributi 2013
4.20.10.20.030.010.00.000	Formazione esternalizzata da pubblico (Iref, Università, …)	€.	6	2	(4)	-66,67%	0
4.20.10.20.030.020.00.000	Formazione esternalizzata da ASL/AO/Fondazioni della Regione	€.	1	1	0	0,00%	0
4.20.10.20.030.110.00.000	Formazione esternalizzata da privato	€.	51	14	(37)	-72,55%	0
4.20.10.20.030.120.00.000	Formazione non esternalizzata da privato	€.	7	24	17	242,86%	0
4.20.10.20.030.900.00.000	REGIONE: Spese dirette regionali - Formazione	€.	0	0	0		0

4.20.15.00.000.000.00.000	**B.3) Manutenzione e riparazione (ordinaria esternalizzata) - Totale**	**€.**	**3.112**	**3.036**	**(76)**	**-2,44%**	**-**

COD_COGE_NI	Descrizione		Consuntivo al 31/12/2012	Consuntivo al 31/12/2013	Variazione	Variazione %	Costi da utilizzo contributi 2013
4.20.15.10.000.000.00.000	Manutenzione e riparazione ordinaria esternalizzata per immobili e loro pertinenze	€.	1.043	936	(107)	-10,26%	0
4.20.15.15.000.000.00.000	Manutenzione e riparazione ordinaria esternalizzata per impianti e macchinari	€.	0	0	0		0
4.20.15.20.000.000.00.000	Manutenzione e riparazione ordinaria esternalizzata per mobili e macchine	€.	46	41	(5)	-10,87%	0
4.20.15.30.000.000.00.000	Manutenzione e riparazione ordinaria esternalizzata per attrezzature tecnico-scientifiche sanitarie	€.	2.015	2.054	39	1,94%	0
4.20.15.40.000.000.00.000	Manutenzione e riparazione ordinaria esternalizzata per automezzi sanitari	€.	0	0	0		0
4.20.15.50.000.000.00.000	Manutenzione e riparazione ordinaria esternalizzata per automezzi non sanitari	€.	2	2	0	0,00%	0
4.20.15.80.000.000.00.000	Altre manutenzioni e riparazioni	€.	6	3	(3)	-50,00%	0
4.20.15.90.000.000.00.000	Manutenzioni e riparazioni da Asl/Ao/Fondazioni della Regione	€.	0	0	0		0

4.20.20.00.000.000.00.000	**B.4) Godimento di beni di terzi - Totale**	**€.**	**3.917**	**3.970**	**53**	**1,35%**	**101**

COD_COGE_NI	Descrizione		Consuntivo al 31/12/2012	Consuntivo al 31/12/2013	Variazione	Variazione %	Costi da utilizzo contributi 2013
4.20.20.10.010.000.00.000	Affitti passivi	€.	785	803	18	2,29%	0
4.20.20.10.020.000.00.000	Spese condominiali	€.	0	0	0		0
4.20.20.20.010.000.00.000	Canoni di Noleggio sanitari (esclusa protesica)	€.	2.329	2.648	319	13,70%	101
4.20.20.20.015.000.00.000	Canoni di Noleggio sanitari relativi a protesica	€.	0	0	0		0
4.20.20.20.020.000.00.000	Canoni di Noleggio non sanitari	€.	250	0	(250)	-100,00%	0
4.20.20.30.010.000.00.000	Canoni di leasing sanitari	€.	0	0	0		0
4.20.20.30.020.000.00.000	Canoni di leasing non sanitari	€.	0	0	0		0
4.20.20.80.010.000.00.000	Locazioni e noleggi da Asl/Ao/Fondazioni della Regione	€.	553	519	(34)	-6,15%	0

RL S.C.R.I.B.A.

			Consuntivo al 31/12/2012	Consuntivo al 31/12/2013	Variazione	Variazione %	Costi da utilizzo contributi 2013
4.20.25.00.000.000.00.000	**Costo del Personale (Totale)**	**€.**	**30.628**	**30.265**	**(363)**	**-1,19%**	**0**

4.20.25.10.000.000.00.000	**B.5 Personale del ruolo sanitario - Totale**	**€.**	**24.254**	**23.713**	**(541)**	**-2,23%**	**-**

COD_COGE_NI	Descrizione		Consuntivo al 31/12/2012	Consuntivo al 31/12/2013	Variazione	Variazione %	Costi da utilizzo contributi 2013
4.20.25.10.010.010.00.000	Ruolo Sanitario - T.INDETERMINATO - - Personale dirigente medico / veterinario - Competenze fisse	€.	5.374	5.417	43	0,80%	0
4.20.25.10.010.020.00.000	Ruolo Sanitario - T.INDETERMINATO - - Personale dirigente medico / veterinario - Straordinario	€.	10	10	0	0,00%	0
4.20.25.10.010.025.00.000	Ruolo Sanitario - T.INDETERMINATO - - Personale dirigente medico / veterinario - Retr. Posizione	€.	2.086	2.103	17	0,81%	0
4.20.25.10.010.030.00.000	Ruolo Sanitario - T.INDETERMINATO - - Personale dirigente medico / veterinario - Indennità varie	€.	1.536	1.498	(38)	-2,47%	0
4.20.25.10.010.040.00.000	Ruolo Sanitario - T.INDETERMINATO - - Personale dirigente medico / veterinario - Competenze personale comandato	€.	0	0	0		0
4.20.25.10.010.050.00.000	Ruolo Sanitario - T.INDETERMINATO - - Personale dirigente medico / veterinario - Incentivazione (retribuzione di risultato)	€.	0	0	0		0
4.20.25.10.010.060.00.000	Ruolo Sanitario - T.INDETERMINATO - - Personale dirigente medico / veterinario - Risorse aggiuntive regionali	€.	235	201	(34)	-14,47%	0
4.20.25.10.010.070.00.000	Ruolo Sanitario - T.INDETERMINATO - - Personale dirigente medico / veterinario - Accantonamento per ferie maturate e non godute	€.	0	0	0		0
4.20.25.10.010.110.00.000	Ruolo Sanitario - T.INDETERMINATO - - Personale dirigente medico / veterinario - Oneri sociali*	€.	2.587	2.586	(1)	-0,04%	0
4.20.25.10.010.210.00.000	Ruolo Sanitario - T.INDETERMINATO - - Personale dirigente medico / veterinario - Accantonamento a TFR	€.	0	0	0		0
4.20.25.10.010.800.00.000	Ruolo Sanitario - T.INDETERMINATO - - Personale dirigente medico / veterinario - Altri costi del personale	€.	0	0	0		0
4.20.25.10.012.010.00.000	Ruolo Sanitario - T.DETERMINATO - - Personale dirigente medico / veterinario - Competenze fisse	€.	354	222	(132)	-37,29%	0
4.20.25.10.012.020.00.000	Ruolo Sanitario - T.DETERMINATO - - Personale dirigente medico / veterinario - Straordinario	€.	0	0	0		0
4.20.25.10.012.025.00.000	Ruolo Sanitario - T.DETERMINATO - - Personale dirigente medico / veterinario - Retr. Posizione	€.	58	41	(17)	-29,31%	0
4.20.25.10.012.030.00.000	Ruolo Sanitario - T.DETERMINATO - - Personale dirigente medico / veterinario - Indennità varie	€.	40	36	(4)	-10,00%	0
4.20.25.10.012.040.00.000	Ruolo Sanitario - T.DETERMINATO - - Personale dirigente medico / veterinario - Competenze personale comandato	€.	0	0	0		0
4.20.25.10.012.050.00.000	Ruolo Sanitario - T.DETERMINATO - - Personale dirigente medico / veterinario - Incentivazione (retribuzione di risultato)	€.	0	0	0		0
4.20.25.10.012.060.00.000	Ruolo Sanitario - T.DETERMINATO - - Personale dirigente medico / veterinario - Risorse aggiuntive regionali	€.	13	6	(7)	-53,85%	0
4.20.25.10.012.070.00.000	Ruolo Sanitario - T.DETERMINATO - - Personale dirigente medico / veterinario - Accantonamento per ferie maturate e non godute	€.	0	0	0		0
4.20.25.10.012.110.00.000	Ruolo Sanitario - T.DETERMINATO - - Personale dirigente medico / veterinario - Oneri sociali*	€.	131	83	(48)	-36,64%	0
4.20.25.10.012.210.00.000	Ruolo Sanitario - T.DETERMINATO - - Personale dirigente medico / veterinario - Accantonamento a TFR	€.	0	0	0		0
4.20.25.10.012.800.00.000	Ruolo Sanitario - T.DETERMINATO - - Personale dirigente medico / veterinario - Altri costi del personale	€.	0	0	0		0
4.20.25.10.014.010.00.000	Ruolo Sanitario - T.ALTRO - - Personale dirigente medico / veterinario - Competenze fisse	€.	0	0	0		0
4.20.25.10.014.020.00.000	Ruolo Sanitario - T.ALTRO - - Personale dirigente medico / veterinario - Straordinario	€.	0	0	0		0
4.20.25.10.014.025.00.000	Ruolo Sanitario - T.ALTRO - - Personale dirigente medico / veterinario - Retr. Posizione	€.	0	0	0		0
4.20.25.10.014.030.00.000	Ruolo Sanitario - T.ALTRO - - Personale dirigente medico / veterinario - Indennità varie	€.	0	0	0		0
4.20.25.10.014.040.00.000	Ruolo Sanitario - T.ALTRO - - Personale dirigente medico / veterinario - Competenze personale comandato	€.	0	0	0		0
4.20.25.10.014.050.00.000	Ruolo Sanitario - T.ALTRO - - Personale dirigente medico / veterinario - Incentivazione (retribuzione di risultato)	€.	0	0	0		0
4.20.25.10.014.060.00.000	Ruolo Sanitario - T.ALTRO - - Personale dirigente medico / veterinario - Risorse aggiuntive regionali	€.	0	0	0		0
4.20.25.10.014.070.00.000	Ruolo Sanitario - T.ALTRO - - Personale dirigente medico / veterinario - Accantonamento per ferie maturate e non godute	€.	0	0	0		0
4.20.25.10.014.110.00.000	Ruolo Sanitario - T.ALTRO - - Personale dirigente medico / veterinario - Oneri sociali*	€.	0	0	0		0
4.20.25.10.014.210.00.000	Ruolo Sanitario - T.ALTRO - - Personale dirigente medico / veterinario - Accantonamento a TFR	€.	0	0	0		0
4.20.25.10.014.800.00.000	Ruolo Sanitario - T.ALTRO - - Personale dirigente medico / veterinario - Altri costi del personale	€.	0	0	0		0
4.20.25.10.020.010.00.000	Ruolo Sanitario - T.INDETERMINATO- - Personale dirigente non medico - Competenze fisse	€.	1.113	1.136	23	2,07%	0
4.20.25.10.020.020.00.000	Ruolo Sanitario - T.INDETERMINATO- - Personale dirigente non medico - Straordinario	€.	16	14	(2)	-12,50%	0
4.20.25.10.020.025.00.000	Ruolo Sanitario - T.INDETERMINATO- - Personale dirigente non medico - Retr. Posizione	€.	148	145	(3)	-2,03%	0
4.20.25.10.020.030.00.000	Ruolo Sanitario - T.INDETERMINATO- - Personale dirigente non medico - Indennità varie	€.	148	151	3	2,03%	0
4.20.25.10.020.040.00.000	Ruolo Sanitario - T.INDETERMINATO- - Personale dirigente non medico - Competenze personale comandato	€.	0	0	0		0
4.20.25.10.020.050.00.000	Ruolo Sanitario - T.INDETERMINATO- - Personale dirigente non medico - Incentivazione (retribuzione di risultato)	€.	4	3	(1)	-25,00%	0
4.20.25.10.020.060.00.000	Ruolo Sanitario - T.INDETERMINATO- - Personale dirigente non medico - Risorse aggiuntive regionali	€.	51	40	(11)	-21,57%	0

ARES C.R.I.B.A.

4.20.25.10.020.070.00.000	Ruolo Sanitario - T.INDETERMINATO- - Personale dirigente non medico - Accantonamento per ferie maturate e non godute	€.	0	0	0		0
4.20.25.10.020.110.00.000	Ruolo Sanitario - T.INDETERMINATO- - Personale dirigente non medico - Oneri sociali*	€.	415	418	3	0,72%	0
4.20.25.10.020.210.00.000	Ruolo Sanitario - T.INDETERMINATO- - Personale dirigente non medico - Accantonamento a TFR	€.	0	0	0		0
4.20.25.10.020.800.00.000	Ruolo Sanitario - T.INDETERMINATO- - Personale dirigente non medico - Altri costi del personale	€.	0	0	0		0
4.20.25.10.022.010.00.000	Ruolo Sanitario - T.DETERMINATO - - Personale dirigente non medico - Competenze fisse	€.	148	161	13	8,78%	0
4.20.25.10.022.020.00.000	Ruolo Sanitario - T.DETERMINATO - - Personale dirigente non medico - Straordinario	€.	0	0	0		0
4.20.25.10.022.025.00.000	Ruolo Sanitario - T.DETERMINATO - - Personale dirigente non medico - Retr. Posizione	€.	0	3	3		0
4.20.25.10.022.030.00.000	Ruolo Sanitario - T.DETERMINATO - - Personale dirigente non medico - Indennità varie	€.	5	6	1	20,00%	0
4.20.25.10.022.040.00.000	Ruolo Sanitario - T.DETERMINATO - - Personale dirigente non medico - Competenze personale comandato	€.	0	0	0		0
4.20.25.10.022.050.00.000	Ruolo Sanitario - T.DETERMINATO - - Personale dirigente non medico - Incentivazione (retribuzione di risultato)	€.	0	0	0		0
4.20.25.10.022.060.00.000	Ruolo Sanitario - T.DETERMINATO - - Personale dirigente non medico - Risorse aggiuntive regionali	€.	2	3	1	50,00%	0
4.20.25.10.022.070.00.000	Ruolo Sanitario - T.DETERMINATO - - Personale dirigente non medico - Accantonamento per ferie maturate e non godute	€.	0	0	0		0
4.20.25.10.022.110.00.000	Ruolo Sanitario - T.DETERMINATO - - Personale dirigente non medico - Oneri sociali*	€.	43	46	3	6,98%	0
4.20.25.10.022.210.00.000	Ruolo Sanitario - T.DETERMINATO - - Personale dirigente non medico - Accantonamento a TFR	€.	0	0	0		0
4.20.25.10.022.800.00.000	Ruolo Sanitario - T.DETERMINATO - - Personale dirigente non medico - Altri costi del personale	€.	0	0	0		0
4.20.25.10.024.010.00.000	Ruolo Sanitario - ALTRO - - Personale dirigente non medico - Competenze fisse	€.	0	0	0		0
4.20.25.10.024.020.00.000	Ruolo Sanitario - ALTRO - - Personale dirigente non medico - Straordinario	€.	0	0	0		0
4.20.25.10.024.025.00.000	Ruolo Sanitario - ALTRO - - Personale dirigente non medico - Retr. Posizione	€.	0	0	0		0
4.20.25.10.024.030.00.000	Ruolo Sanitario - ALTRO - - Personale dirigente non medico - Indennità varie	€.	0	0	0		0
4.20.25.10.024.040.00.000	Ruolo Sanitario - ALTRO - - Personale dirigente non medico - Competenze personale comandato	€.	0	0	0		0
4.20.25.10.024.050.00.000	Ruolo Sanitario - ALTRO - - Personale dirigente non medico - Incentivazione (retribuzione di risultato)	€.	0	0	0		0
4.20.25.10.024.060.00.000	Ruolo Sanitario - ALTRO - - Personale dirigente non medico - Risorse aggiuntive regionali	€.	0	0	0		0
4.20.25.10.024.070.00.000	Ruolo Sanitario - ALTRO - - Personale dirigente non medico - Accantonamento per ferie maturate e non godute	€.	0	0	0		0
4.20.25.10.024.110.00.000	Ruolo Sanitario - ALTRO - - Personale dirigente non medico - Oneri sociali*	€.	0	0	0		0
4.20.25.10.024.210.00.000	Ruolo Sanitario - ALTRO - - Personale dirigente non medico - Accantonamento a TFR	€.	0	0	0		0
4.20.25.10.024.800.00.000	Ruolo Sanitario - ALTRO - - Personale dirigente non medico - Altri costi del personale	€.	0	0	0		0
4.20.25.10.110.010.00.000	Ruolo Sanitario - T.INDETERMINATO- - Personale comparto - Competenze fisse	€.	6.145	5.949	(196)	-3,19%	0
4.20.25.10.110.020.00.000	Ruolo Sanitario - T.INDETERMINATO- - Personale comparto - Straordinario	€.	12	43	31	258,33%	0
4.20.25.10.110.030.00.000	Ruolo Sanitario - T.INDETERMINATO- - Personale comparto - Indennità varie	€.	385	315	(70)	-18,18%	0
4.20.25.10.110.035.00.000	Ruolo Sanitario - T.INDETERMINATO- - Personale comparto - Incentivazione alla produttività collettiva	€.	241	228	(13)	-5,39%	0
4.20.25.10.110.040.00.000	Ruolo Sanitario - T.INDETERMINATO- - Personale comparto - Competenze personale comandato	€.	0	0	0		0
4.20.25.10.110.050.00.000	Ruolo Sanitario - T.INDETERMINATO- - Personale comparto - Risorse aggiuntive regionali	€.	237	219	(18)	-7,59%	0
4.20.25.10.110.060.00.000	Ruolo Sanitario - T.INDETERMINATO- - Personale comparto - Accantonamento per ferie maturate e non godute	€.	0	0	0		0
4.20.25.10.110.110.00.000	Ruolo Sanitario - T.INDETERMINATO- - Personale comparto - Oneri sociali*	€.	2.004	1.898	(106)	-5,29%	0
4.20.25.10.110.210.00.000	Ruolo Sanitario - T.INDETERMINATO- - Personale comparto - Accantonamento a TFR	€.	0	0	0		0
4.20.25.10.110.800.00.000	Ruolo Sanitario - T.INDETERMINATO- - Personale comparto - Altri costi del personale	€.	175	44	(131)	-74,86%	0
4.20.25.10.112.010.00.000	Ruolo Sanitario - T.DETERMINATO- - Personale comparto - Competenze fisse	€.	362	433	71	19,61%	0
4.20.25.10.112.020.00.000	Ruolo Sanitario - T.DETERMINATO- - Personale comparto - Straordinario	€.	3	11	8	266,67%	0
4.20.25.10.112.030.00.000	Ruolo Sanitario - T.DETERMINATO- - Personale comparto - Indennità varie	€.	27	49	22	81,48%	0
4.20.25.10.112.035.00.000	Ruolo Sanitario - T.DETERMINATO- - Personale comparto - Incentivazione alla produttività collettiva	€.	13	26	13	100,00%	0
4.20.25.10.112.040.00.000	Ruolo Sanitario - T.DETERMINATO- - Personale comparto - Competenze personale comandato	€.	0	0	0		0
4.20.25.10.112.050.00.000	Ruolo Sanitario - T.DETERMINATO- - Personale comparto - Risorse aggiuntive regionali	€.	14	19	5	35,71%	0
4.20.25.10.112.060.00.000	Ruolo Sanitario - T.DETERMINATO- - Personale comparto - Accantonamento per ferie maturate e non godute	€.	0	0	0		0
4.20.25.10.112.110.00.000	Ruolo Sanitario - T.DETERMINATO- - Personale comparto - Oneri sociali*	€.	118	150	32	27,12%	0
4.20.25.10.112.210.00.000	Ruolo Sanitario - T.DETERMINATO- - Personale comparto - Accantonamento a TFR	€.	0	0	0		0
4.20.25.10.112.800.00.000	Ruolo Sanitario - T.DETERMINATO- - Personale comparto - Altri costi del personale	€.	1	0	(1)	-100,00%	0

R.C.R.I.B.A.

4.20.25.10.114.010.00.000	Ruolo Sanitario - T.ALTRO- - Personale comparto - Competenze fisse	€.	0	0	0		0
4.20.25.10.114.020.00.000	Ruolo Sanitario - T.ALTRO- - Personale comparto - Straordinario	€.	0	0	0		0
4.20.25.10.114.030.00.000	Ruolo Sanitario - T.ALTRO- - Personale comparto - Indennità varie	€.	0	0	0		0
4.20.25.10.114.035.00.000	Ruolo Sanitario - T.ALTRO- - Personale comparto - Incentivazione alla produttività collettiva	€.	0	0	0		0
4.20.25.10.114.040.00.000	Ruolo Sanitario - T.ALTRO- - Personale comparto - Competenze personale comandato	€.	0	0	0		0
4.20.25.10.114.050.00.000	Ruolo Sanitario - T.ALTRO- - Personale comparto - Risorse aggiuntive regionali	€.	0	0	0		0
4.20.25.10.114.060.00.000	Ruolo Sanitario - T.ALTRO- - Personale comparto - Accantonamento per ferie maturate e non godute	€.	0	0	0		0
4.20.25.10.114.110.00.000	Ruolo Sanitario - T.ALTRO- - Personale comparto - Oneri sociali*	€.	0	0	0		0
4.20.25.10.114.210.00.000	Ruolo Sanitario - T.ALTRO- - Personale comparto - Accantonamento a TFR	€.	0	0	0		0
4.20.25.10.114.800.00.000	Ruolo Sanitario - T.ALTRO- - Personale comparto - Altri costi del personale	€.	0	0	0		0

* Esclusa IRAP e comprensivo di INAIL.

4.20.25.20.000.000.00.000	**B.6 Personale del ruolo professionale - Totale**	€.	278	187	(91)	-32,73%	-

COD_COGE_NI	*Descrizione*		*Consuntivo al 31/12/2012*	*Consuntivo al 31/12/2013*	*Variazione*	*Variazione %*	*Costi da utilizzo contributi 2013*
4.20.25.20.020.010.00.000	Ruolo professionale - T.INDETERMINATO- Personale dirigente - Competenze fisse	€.	130	107	(23)	-17,69%	0
4.20.25.20.020.020.00.000	Ruolo professionale - T.INDETERMINATO- Personale dirigente - Straordinario	€.	0	0	0		0
4.20.25.20.020.025.00.000	Ruolo professionale - T.INDETERMINATO- Personale dirigente - Retr. Posizione	€.	37	33	(4)	-10,81%	0
4.20.25.20.020.030.00.000	Ruolo professionale - T.INDETERMINATO- Personale dirigente - Indennità varie	€.	0	0	0		0
4.20.25.20.020.040.00.000	Ruolo professionale - T.INDETERMINATO- Personale dirigente - Competenze Personale comandato	€.	0	0	0		0
4.20.25.20.020.050.00.000	Ruolo professionale - T.INDETERMINATO- Personale dirigente - Incentivazione (retribuzione di risultato)	€.	2	2	0	0,00%	0
4.20.25.20.020.060.00.000	Ruolo professionale - T.INDETERMINATO- Personale dirigente - Risorse aggiuntive regionali	€.	7	4	(3)	-42,86%	0
4.20.25.20.020.070.00.000	Ruolo professionale - T.INDETERMINATO- Personale dirigente - Accantonamento per ferie maturate e non godute	€.	0	0	0		0
4.20.25.20.020.110.00.000	Ruolo professionale - T.INDETERMINATO- Personale dirigente - Oneri sociali*	€.	50	41	(9)	-18,00%	0
4.20.25.20.020.210.00.000	Ruolo professionale - T.INDETERMINATO- Personale dirigente - Accantonamento a TFR	€.	0	0	0		0
4.20.25.20.020.800.00.000	Ruolo professionale - T.INDETERMINATO- Personale dirigente - Altri costi del Ruolo professionale -	€.	0	0	0		0
4.20.25.20.022.010.00.000	Ruolo professionale - T.DETERMINATO- Personale dirigente - Competenze fisse	€.	41	0	(41)	-100,00%	0
4.20.25.20.022.020.00.000	Ruolo professionale - T.DETERMINATO- Personale dirigente - Straordinario	€.	0	0	0		0
4.20.25.20.022.025.00.000	Ruolo professionale - T.DETERMINATO- Personale dirigente - Retr. Posizione	€.	0	0	0		0
4.20.25.20.022.030.00.000	Ruolo professionale - T.DETERMINATO- Personale dirigente - Indennità varie	€.	0	0	0		0
4.20.25.20.022.040.00.000	Ruolo professionale - T.DETERMINATO- Personale dirigente - Competenze Personale comandato	€.	0	0	0		0
4.20.25.20.022.050.00.000	Ruolo professionale - T.DETERMINATO- Personale dirigente - Incentivazione (retribuzione di risultato)	€.	0	0	0		0
4.20.25.20.022.060.00.000	Ruolo professionale - T.DETERMINATO- Personale dirigente - Risorse aggiuntive regionali	€.	0	0	0		0
4.20.25.20.022.070.00.000	Ruolo professionale - T.DETERMINATO- Personale dirigente - Accantonamento per ferie maturate e non godute	€.	0	0	0		0
4.20.25.20.022.110.00.000	Ruolo professionale - T.DETERMINATO- Personale dirigente - Oneri sociali*	€.	11	0	(11)	-100,00%	0
4.20.25.20.022.210.00.000	Ruolo professionale - T.DETERMINATO- Personale dirigente - Accantonamento a TFR	€.	0	0	0		0
4.20.25.20.022.800.00.000	Ruolo professionale - T.DETERMINATO- Personale dirigente - Altri costi del Ruolo professionale -	€.	0	0	0		0
4.20.25.20.024.010.00.000	Ruolo professionale - T.ALTRO- Personale dirigente - Competenze fisse	€.	0	0	0		0
4.20.25.20.024.020.00.000	Ruolo professionale - T.ALTRO- Personale dirigente - Straordinario	€.	0	0	0		0
4.20.25.20.024.025.00.000	Ruolo professionale - T.ALTRO- Personale dirigente - Retr. Posizione	€.	0	0	0		0
4.20.25.20.024.030.00.000	Ruolo professionale - T.ALTRO- Personale dirigente - Indennità varie	€.	0	0	0		0
4.20.25.20.024.040.00.000	Ruolo professionale - T.ALTRO- Personale dirigente - Competenze Personale comandato	€.	0	0	0		0
4.20.25.20.024.050.00.000	Ruolo professionale - T.ALTRO- Personale dirigente - Incentivazione (retribuzione di risultato)	€.	0	0	0		0
4.20.25.20.024.060.00.000	Ruolo professionale - T.ALTRO- Personale dirigente - Risorse aggiuntive regionali	€.	0	0	0		0
4.20.25.20.024.070.00.000	Ruolo professionale - T.ALTRO- Personale dirigente - Accantonamento per ferie maturate e non godute	€.	0	0	0		0
4.20.25.20.024.110.00.000	Ruolo professionale - T.ALTRO- Personale dirigente - Oneri sociali*	€.	0	0	0		0
4.20.25.20.024.210.00.000	Ruolo professionale - T.ALTRO- Personale dirigente - Accantonamento a TFR	€.	0	0	0		0
4.20.25.20.024.800.00.000	Ruolo professionale - T.ALTRO- Personale dirigente - Altri costi del Ruolo professionale -	€.	0	0	0		0
4.20.25.20.110.010.00.000	Ruolo professionale - T.INDETERMINATO - Personale comparto - Competenze fisse	€.	0	0	0		0
4.20.25.20.110.020.00.000	Ruolo professionale - T.INDETERMINATO - Personale comparto - Straordinario	€.	0	0	0		0
4.20.25.20.110.030.00.000	Ruolo professionale - T.INDETERMINATO - Personale comparto - Indennità varie	€.	0	0	0		0

R.L.C.R.I.B.A.

4.20.25.20.110.035.00.000	Ruolo professionale - T.INDETERMINATO - Personale comparto - Incentivazione alla produttività collettiva	€.	0	0	0		0
4.20.25.20.110.040.00.000	Ruolo professionale - T.INDETERMINATO - Personale comparto - Competenze Ruolo professionale - Personale comandato	€.	0	0	0		0
4.20.25.20.110.050.00.000	Ruolo professionale - T.INDETERMINATO - Personale comparto - Risorse aggiuntive regionali	€.	0	0	0		0
4.20.25.20.110.060.00.000	Ruolo professionale - T.INDETERMINATO - Personale comparto - Accantonamento per ferie maturate e non godute	€.	0	0	0		0
4.20.25.20.110.110.00.000	Ruolo professionale - T.INDETERMINATO - Personale comparto - Oneri sociali*	€.	0	0	0		0
4.20.25.20.110.210.00.000	Ruolo professionale - T.INDETERMINATO - Personale comparto - Accantonamento a TFR	€.	0	0	0		0
4.20.25.20.110.800.00.000	Ruolo professionale - T.INDETERMINATO - Personale comparto - Altri costi del personale	€.	0	0	0		0
4.20.25.20.112.010.00.000	Ruolo professionale - T.DETERMINATO - Personale comparto - Competenze fisse	€.	0	0	0		0
4.20.25.20.112.020.00.000	Ruolo professionale - T.DETERMINATO - Personale comparto - Straordinario	€.	0	0	0		0
4.20.25.20.112.030.00.000	Ruolo professionale - T.DETERMINATO - Personale comparto - Indennità varie	€.	0	0	0		0
4.20.25.20.112.035.00.000	Ruolo professionale - T.DETERMINATO - Personale comparto - Incentivazione alla produttività collettiva	€.	0	0	0		0
4.20.25.20.112.040.00.000	Ruolo professionale - T.DETERMINATO - Personale comparto - Competenze Ruolo professionale - Personale comandato	€.	0	0	0		0
4.20.25.20.112.050.00.000	Ruolo professionale - T.DETERMINATO - Personale comparto - Risorse aggiuntive regionali	€.	0	0	0		0
4.20.25.20.112.060.00.000	Ruolo professionale - T.DETERMINATO - Personale comparto - Accantonamento per ferie maturate e non godute	€.	0	0	0		0
4.20.25.20.112.110.00.000	Ruolo professionale - T.DETERMINATO - Personale comparto - Oneri sociali*	€.	0	0	0		0
4.20.25.20.112.210.00.000	Ruolo professionale - T.DETERMINATO - Personale comparto - Accantonamento a TFR	€.	0	0	0		0
4.20.25.20.112.800.00.000	Ruolo professionale - T.DETERMINATO - Personale comparto - Altri costi del personale	€.	0	0	0		0
4.20.25.20.114.010.00.000	Ruolo professionale - T.ALTRO - Personale comparto - Competenze fisse	€.	0	0	0		0
4.20.25.20.114.020.00.000	Ruolo professionale - T.ALTRO - Personale comparto - Straordinario	€.	0	0	0		0
4.20.25.20.114.030.00.000	Ruolo professionale - T.ALTRO - Personale comparto - Indennità varie	€.	0	0	0		0
4.20.25.20.114.035.00.000	Ruolo professionale - T.ALTRO - Personale comparto - Incentivazione alla produttività collettiva	€.	0	0	0		0
4.20.25.20.114.040.00.000	Ruolo professionale - T.ALTRO - Personale comparto - Competenze Ruolo professionale - Personale comandato	€.	0	0	0		0
4.20.25.20.114.050.00.000	Ruolo professionale - T.ALTRO - Personale comparto - Risorse aggiuntive regionali	€.	0	0	0		0
4.20.25.20.114.060.00.000	Ruolo professionale - T.ALTRO - Personale comparto - Accantonamento per ferie maturate e non godute	€.	0	0	0		0
4.20.25.20.114.110.00.000	Ruolo professionale - T.ALTRO - Personale comparto - Oneri sociali*	€.	0	0	0		0
4.20.25.20.114.210.00.000	Ruolo professionale - T.ALTRO - Personale comparto - Accantonamento a TFR	€.	0	0	0		0
4.20.25.20.114.800.00.000	Ruolo professionale - T.ALTRO - Personale comparto - Altri costi del personale	€.	0	0	0		0

* Esclusa IRAP e comprensivo di INAIL.

4.20.25.30.000.000.00.000	**B.7 Personale del ruolo tecnico - Totale**	**€.**	**2.787**	**2.891**	***104***	***3,73%***	**-**

COD_COGE_NI	*Descrizione*		*Consuntivo al 31/12/2012*	*Consuntivo al 31/12/2013*	*Variazione*	*Variazione %*	*Costi da utilizzo contributi 2013*
4.20.25.30.020.010.00.000	Ruolo tecnico - T.INDETERMINATO - - Personale dirigente - Competenze fisse	€.	0	0	0		0
4.20.25.30.020.020.00.000	Ruolo tecnico - T.INDETERMINATO - - Personale dirigente - Straordinario	€.	0	0	0		0
4.20.25.30.020.025.00.000	Ruolo tecnico - T.INDETERMINATO - - Personale dirigente - Retr. Posizione	€.	0	0	0		0
4.20.25.30.020.030.00.000	Ruolo tecnico - T.INDETERMINATO - - Personale dirigente - Indennità varie	€.	0	0	0		0
4.20.25.30.020.040.00.000	Ruolo tecnico - T.INDETERMINATO - - Personale dirigente - Competenze Personale comandato	€.	0	0	0		0
4.20.25.30.020.050.00.000	Ruolo tecnico - T.INDETERMINATO - - Personale dirigente - Incentivazione (retribuzione di risultato)	€.	0	0	0		0
4.20.25.30.020.060.00.000	Ruolo tecnico - T.INDETERMINATO - - Personale dirigente - Risorse aggiuntive regionali	€.	0	0	0		0
4.20.25.30.020.070.00.000	Ruolo tecnico - T.INDETERMINATO - - Personale dirigente - Accantonamento per ferie maturate e non godute	€.	0	0	0		0
4.20.25.30.020.110.00.000	Ruolo tecnico - T.INDETERMINATO - - Personale dirigente - Oneri sociali*	€.	0	0	0		0
4.20.25.30.020.210.00.000	Ruolo tecnico - T.INDETERMINATO - - Personale dirigente - Accantonamento a TFR	€.	0	0	0		0
4.20.25.30.020.800.00.000	Ruolo tecnico - T.INDETERMINATO - - Personale dirigente - Altri costi del Ruolo tecnico	€.	0	0	0		0
4.20.25.30.022.010.00.000	Ruolo tecnico - T.DETERMINATO - - Personale dirigente - Competenze fisse	€.	0	0	0		0
4.20.25.30.022.020.00.000	Ruolo tecnico - T.DETERMINATO - - Personale dirigente - Straordinario	€.	0	0	0		0
4.20.25.30.022.025.00.000	Ruolo tecnico - T.DETERMINATO - - Personale dirigente - Retr. Posizione	€.	0	0	0		0
4.20.25.30.022.030.00.000	Ruolo tecnico - T.DETERMINATO - - Personale dirigente - Indennità varie	€.	0	0	0		0
4.20.25.30.022.040.00.000	Ruolo tecnico - T.DETERMINATO - - Personale dirigente - Competenze Personale comandato	€.	0	0	0		0
4.20.25.30.022.050.00.000	Ruolo tecnico - T.DETERMINATO - - Personale dirigente - Incentivazione (retribuzione di risultato)	€.	0	0	0		0
4.20.25.30.022.060.00.000	Ruolo tecnico - T.DETERMINATO - - Personale dirigente - Risorse aggiuntive regionali	€.	0	0	0		0
4.20.25.30.022.070.00.000	Ruolo tecnico - T.DETERMINATO - - Personale dirigente - Accantonamento per ferie maturate e non godute	€.	0	0	0		0
4.20.25.30.022.110.00.000	Ruolo tecnico - T.DETERMINATO - - Personale dirigente - Oneri sociali*	€.	0	0	0		0

FASCR.I.B.A.

4.20.25.30.022.210.00.000	Ruolo tecnico - T.DETERMINATO - - Personale dirigente - Accantonamento a TFR	€.	0	0	0		0
4.20.25.30.022.800.00.000	Ruolo tecnico - T.DETERMINATO - - Personale dirigente - Altri costi del Ruolo tecnico	€.	0	0	0		0
4.20.25.30.024.010.00.000	Ruolo tecnico - ALTRO - - Personale dirigente - Competenze fisse	€.	0	0	0		0
4.20.25.30.024.020.00.000	Ruolo tecnico - ALTRO - - Personale dirigente - Straordinario	€.	0	0	0		0
4.20.25.30.024.025.00.000	Ruolo tecnico - ALTRO - - Personale dirigente - Retr. Posizione	€.	0	0	0		0
4.20.25.30.024.030.00.000	Ruolo tecnico - ALTRO - - Personale dirigente - Indennità varie	€.	0	0	0		0
4.20.25.30.024.040.00.000	Ruolo tecnico - ALTRO - - Personale dirigente - Competenze Ruolo tecnico - Personale comandato	€.	0	0	0		0
4.20.25.30.024.050.00.000	Ruolo tecnico - ALTRO - - Personale dirigente - Incentivazione (retribuzione di risultato)	€.	0	0	0		0
4.20.25.30.024.060.00.000	Ruolo tecnico - ALTRO - - Personale dirigente - Risorse aggiuntive regionali	€.	0	0	0		0
4.20.25.30.024.070.00.000	Ruolo tecnico - ALTRO - - Personale dirigente - Accantonamento per ferie maturate e non godute	€.	0	0	0		0
4.20.25.30.024.110.00.000	Ruolo tecnico - ALTRO - - Personale dirigente - Oneri sociali*	€.	0	0	0		0
4.20.25.30.024.210.00.000	Ruolo tecnico - ALTRO - - Personale dirigente - Accantonamento a TFR	€.	0	0	0		0
4.20.25.30.024.800.00.000	Ruolo tecnico - ALTRO - - Personale dirigente - Altri costi del Ruolo tecnico	€.	0	0	0		0
4.20.25.30.110.010.00.000	Ruolo tecnico - T.INDETERMINATO - - Personale comparto - Competenze fisse	€.	1.765	1.887	122	6,91%	0
4.20.25.30.110.020.00.000	Ruolo tecnico - T.INDETERMINATO - - Personale comparto - Straordinario	€.	15	13	(2)	-13,33%	0
4.20.25.30.110.030.00.000	Ruolo tecnico - T.INDETERMINATO - - Personale comparto - Indennità varie	€.	126	141	15	11,90%	0
4.20.25.30.110.035.00.000	Ruolo tecnico - T.INDETERMINATO - - Personale comparto - Incentivazione alla produttività collettiva	€.	91	94	3	3,30%	0
4.20.25.30.110.040.00.000	Ruolo tecnico - T.INDETERMINATO - - Personale comparto - Competenze Personale comandato	€.	0	0	0		0
4.20.25.30.110.050.00.000	Ruolo tecnico - T.INDETERMINATO - - Personale comparto - Risorse aggiuntive regionali	€.	68	60	(8)	-11,76%	0
4.20.25.30.110.060.00.000	Ruolo tecnico - T.INDETERMINATO - - Personale comparto - Accantonamento per ferie maturate e non godute	€.	0	0	0		0
4.20.25.30.110.110.00.000	Ruolo tecnico - T.INDETERMINATO - - Personale comparto - Oneri sociali*	€.	577	616	39	6,76%	0
4.20.25.30.110.210.00.000	Ruolo tecnico - T.INDETERMINATO - - Personale comparto - Accantonamento a TFR	€.	0	0	0		0
4.20.25.30.110.800.00.000	Ruolo tecnico - T.INDETERMINATO - - Personale comparto - Altri costi del personale	€.	23	24	1	4,35%	0
4.20.25.30.112.010.00.000	Ruolo tecnico - T.DETERMINATO - - Personale comparto - Competenze fisse	€.	82	38	(44)	-53,66%	0
4.20.25.30.112.020.00.000	Ruolo tecnico - T.DETERMINATO - - Personale comparto - Straordinario	€.	0	1	1		0
4.20.25.30.112.030.00.000	Ruolo tecnico - T.DETERMINATO - - Personale comparto - Indennità varie	€.	5	2	(3)	-60,00%	0
4.20.25.30.112.035.00.000	Ruolo tecnico - T.DETERMINATO - - Personale comparto - Incentivazione alla produttività collettiva	€.	5	2	(3)	-60,00%	0
4.20.25.30.112.040.00.000	Ruolo tecnico - T.DETERMINATO - - Personale comparto - Competenze Ruolo tecnico - Personale comandato	€.	0	0	0		0
4.20.25.30.112.050.00.000	Ruolo tecnico - T.DETERMINATO - - Personale comparto - Risorse aggiuntive regionali	€.	3	1	(2)	-66,67%	0
4.20.25.30.112.060.00.000	Ruolo tecnico - T.DETERMINATO - - Personale comparto - Accantonamento per ferie maturate e non godute	€.	0	0	0		0
4.20.25.30.112.110.00.000	Ruolo tecnico - T.DETERMINATO - - Personale comparto - Oneri sociali*	€.	27	12	(15)	-55,56%	0
4.20.25.30.112.210.00.000	Ruolo tecnico - T.DETERMINATO - - Personale comparto - Accantonamento a TFR	€.	0	0	0		0
4.20.25.30.112.800.00.000	Ruolo tecnico - T.DETERMINATO - - Personale comparto - Altri costi del personale	€.	0	0	0		0
4.20.25.30.114.010.00.000	Ruolo tecnico - ALTRO - - Personale comparto - Competenze fisse	€.	0	0	0		0
4.20.25.30.114.020.00.000	Ruolo tecnico - ALTRO - - Personale comparto - Straordinario	€.	0	0	0		0
4.20.25.30.114.030.00.000	Ruolo tecnico - ALTRO - - Personale comparto - Indennità varie	€.	0	0	0		0
4.20.25.30.114.035.00.000	Ruolo tecnico - ALTRO - - Personale comparto - Incentivazione alla produttività collettiva	€.	0	0	0		0
4.20.25.30.114.040.00.000	Ruolo tecnico - ALTRO - - Personale comparto - Competenze Ruolo tecnico - Personale comandato	€.	0	0	0		0
4.20.25.30.114.050.00.000	Ruolo tecnico - ALTRO - - Personale comparto - Risorse aggiuntive regionali	€.	0	0	0		0
4.20.25.30.114.060.00.000	Ruolo tecnico - ALTRO - - Personale comparto - Accantonamento per ferie maturate e non godute	€.	0	0	0		0
4.20.25.30.114.110.00.000	Ruolo tecnico - ALTRO - - Personale comparto - Oneri sociali*	€.	0	0	0		0
4.20.25.30.114.210.00.000	Ruolo tecnico - ALTRO - - Personale comparto - Accantonamento a TFR	€.	0	0	0		0
4.20.25.30.114.800.00.000	Ruolo tecnico - ALTRO - - Personale comparto - Altri costi del personale	€.	0	0	0		0

* Esclusa IRAP e comprensivo di INAIL.

4.20.25.40.000.000.00.000	**B.8 Personale del ruolo amministrativo - Totale**	**€.**	**3.309**	**3.474**	***165***	***4,99%***	**-**

COD_COGE_NI	*Descrizione*		*Consuntivo al 31/12/2012*	*Consuntivo al 31/12/2013*	*Variazione*	*Variazione %*	*Costi da utilizzo contributi 2013*
4.20.25.40.020.010.00.000	Ruolo amministrativo - T.INDETERMINATO - Personale dirigente - Competenze fisse	€.	63	61	(2)	-3,17%	0
4.20.25.40.020.020.00.000	Ruolo amministrativo - T.INDETERMINATO - Personale dirigente - Straordinario	€.	0	0	0		0
4.20.25.40.020.025.00.000	Ruolo amministrativo - T.INDETERMINATO - Personale dirigente - Retr. Posizione	€.	101	71	(30)	-29,70%	0
4.20.25.40.020.030.00.000	varie	€.	14	14	0	0,00%	0
4.20.25.40.020.040.00.000	Ruolo amministrativo - T.INDETERMINATO - Personale dirigente - Competenze Personale comandato	€.	0	0	0		0
4.20.25.40.020.050.00.000	Ruolo amministrativo - T.INDETERMINATO - Personale dirigente - Incentivazione (retribuzione di risultato)	€.	6	7	1	16,67%	0

R.I.S.C.R.I.B.A.

4.20.25.40.020.060.00.000	Ruolo amministrativo - T.INDETERMINATO - Personale dirigente - Risorse aggiuntive regionali	€.	3	1	(2)	-66,67%	0
4.20.25.40.020.070.00.000	Ruolo amministrativo - T.INDETERMINATO - Personale dirigente - Accantonamento per ferie maturate e non godute	€.	0	0	0		0
4.20.25.40.020.110.00.000	Ruolo amministrativo - T.INDETERMINATO - Personale dirigente - Oneri sociali*	€.	53	43	(10)	-18,87%	0
4.20.25.40.020.210.00.000	Ruolo amministrativo - T.INDETERMINATO - Personale dirigente - Accantonamento a TFR	€.	0	0	0		0
4.20.25.40.020.800.00.000	Ruolo amministrativo - T.INDETERMINATO - Personale dirigente - Altri costi del Ruolo amministrativo	€.	0	0	0		0
4.20.25.40.022.010.00.000	Ruolo amministrativo - T.DETERMINATO - Personale dirigente - Competenze fisse	€.	180	222	42	23,33%	0
4.20.25.40.022.020.00.000	Ruolo amministrativo - T.DETERMINATO - Personale dirigente - Straordinario	€.	0	0	0		0
4.20.25.40.022.025.00.000	Ruolo amministrativo - T.DETERMINATO - Personale dirigente - Retr. Posizione	€.	59	89	30	50,85%	0
4.20.25.40.022.030.00.000	Ruolo amministrativo - T.DETERMINATO - Personale dirigente - Indennità varie	€.	0	0	0		0
4.20.25.40.022.040.00.000	Ruolo amministrativo - T.DETERMINATO - Personale dirigente - Competenze Personale comandato	€.	0	0	0		0
4.20.25.40.022.050.00.000	Ruolo amministrativo - T.DETERMINATO - Personale dirigente - Incentivazione (retribuzione di risultato)	€.	0	0	0		0
4.20.25.40.022.060.00.000	Ruolo amministrativo - T.DETERMINATO - Personale dirigente - Risorse aggiuntive regionali	€.	5	6	1	20,00%	0
4.20.25.40.022.070.00.000	Ruolo amministrativo - T.DETERMINATO - Personale dirigente - Accantonamento per ferie maturate e non godute	€.	0	0	0		0
4.20.25.40.022.110.00.000	Ruolo amministrativo - T.DETERMINATO - Personale dirigente - Oneri sociali*	€.	67	88	21	31,34%	0
4.20.25.40.022.210.00.000	Ruolo amministrativo - T.DETERMINATO - Personale dirigente - Accantonamento a TFR	€.	0	0	0		0
4.20.25.40.022.800.00.000	Ruolo amministrativo - T.DETERMINATO - Personale dirigente - Altri costi del Ruolo amministrativo	€.	0	0	0		0
4.20.25.40.024.010.00.000	Ruolo amministrativo - ALTRO - Personale dirigente - Competenze fisse	€.	0	0	0		0
4.20.25.40.024.020.00.000	Ruolo amministrativo - ALTRO - Personale dirigente - Straordinario	€.	0	0	0		0
4.20.25.40.024.025.00.000	Ruolo amministrativo - ALTRO - Personale dirigente - Retr. Posizione	€.	0	0	0		0
4.20.25.40.024.030.00.000	Ruolo amministrativo - ALTRO - Personale dirigente - Indennità varie	€.	0	0	0		0
4.20.25.40.024.040.00.000	Ruolo amministrativo - ALTRO - Personale dirigente - Competenze Personale comandato	€.	0	0	0		0
4.20.25.40.024.050.00.000	Ruolo amministrativo - ALTRO - Personale dirigente - Incentivazione (retribuzione di risultato)	€.	0	0	0		0
4.20.25.40.024.060.00.000	Ruolo amministrativo - ALTRO - Personale dirigente - Risorse aggiuntive regionali	€.	0	0	0		0
4.20.25.40.024.070.00.000	Ruolo amministrativo - ALTRO - Personale dirigente - Accantonamento per ferie maturate e non godute	€.	0	0	0		0
4.20.25.40.024.110.00.000	Ruolo amministrativo - ALTRO - Personale dirigente - Oneri sociali*	€.	0	0	0		0
4.20.25.40.024.210.00.000	Ruolo amministrativo - ALTRO - Personale dirigente - Accantonamento a TFR	€.	0	0	0		0
4.20.25.40.024.800.00.000	Ruolo amministrativo - ALTRO - Personale dirigente - Altri costi del Ruolo amministrativo	€.	0	0	0		0
4.20.25.40.110.010.00.000	Ruolo amministrativo - T.INDETERMINATO - Personale comparto - Competenze fisse	€.	1.881	2.023	142	7,55%	0
4.20.25.40.110.020.00.000	Ruolo amministrativo - T.INDETERMINATO - Personale comparto - Straordinario	€.	21	23	2	9,52%	0
4.20.25.40.110.030.00.000	Ruolo amministrativo - T.INDETERMINATO - Personale comparto - Indennità varie	€.	0	0	0		0
4.20.25.40.110.035.00.000	Ruolo amministrativo - T.INDETERMINATO - Personale comparto - Incentivazione alla produttività collettiva	€.	106	106	0	0,00%	0
4.20.25.40.110.040.00.000	Ruolo amministrativo - T.INDETERMINATO - Personale comparto - Competenze Ruolo amministrativo - Personale comandato	€.	0	0	0		0
4.20.25.40.110.050.00.000	Ruolo amministrativo - T.INDETERMINATO - Personale comparto - Risorse aggiuntive regionali	€.	71	60	(11)	-15,49%	0
4.20.25.40.110.060.00.000	Ruolo amministrativo - T.INDETERMINATO - Personale comparto - Accantonamento per ferie maturate e non godute	€.	0	0	0		0
4.20.25.40.110.110.00.000	Ruolo amministrativo - T.INDETERMINATO - Personale comparto - Oneri sociali*	€.	588	620	32	5,44%	0
4.20.25.40.110.210.00.000	Ruolo amministrativo - T.INDETERMINATO - Personale comparto - Accantonamento a TFR	€.	0	0	0		0
4.20.25.40.110.800.00.000	Ruolo amministrativo - T.INDETERMINATO - Personale comparto - Altri costi del personale	€.	8	7	(1)	-12,50%	0
4.20.25.40.112.010.00.000	Ruolo amministrativo - T.DETERMINATO - Personale comparto - Competenze fisse	€.	57	22	(35)	-61,40%	0
4.20.25.40.112.020.00.000	Ruolo amministrativo - T.DETERMINATO - Personale comparto - Straordinario	€.	5	1	(4)	-80,00%	0
4.20.25.40.112.030.00.000	Ruolo amministrativo - T.DETERMINATO - Personale comparto - Indennità varie	€.	0	0	0		0
4.20.25.40.112.035.00.000	Ruolo amministrativo - T.DETERMINATO - Personale comparto - Incentivazione alla produttività collettiva	€.	2	2	0	0,00%	0
4.20.25.40.112.040.00.000	Ruolo amministrativo - T.DETERMINATO - Personale comparto - Competenze Ruolo amministrativo - Personale comandato	€.	0	0	0		0
4.20.25.40.112.050.00.000	Ruolo amministrativo - T.DETERMINATO - Personale comparto - Risorse aggiuntive regionali	€.	2	1	(1)	-50,00%	0
4.20.25.40.112.060.00.000	Ruolo amministrativo - T.DETERMINATO - Personale comparto - Accantonamento per ferie maturate e non godute	€.	0	0	0		0
4.20.25.40.112.110.00.000	Ruolo amministrativo - T.DETERMINATO - Personale comparto - Oneri sociali*	€.	17	7	(10)	-58,82%	0
4.20.25.40.112.210.00.000	Ruolo amministrativo - T.DETERMINATO - Personale comparto - Accantonamento a TFR	€.	0	0	0		0

RESCRIBA.

4.20.25.40.112.800.00.000	Ruolo amministrativo - T.DETERMINATO - Personale comparto - Altri costi del personale	€.	0	0	0		0
4.20.25.40.114.010.00.000	Ruolo amministrativo - ALTRO - Personale comparto - Competenze fisse	€.	0	0	0		0
4.20.25.40.114.020.00.000	Ruolo amministrativo - ALTRO - Personale comparto - Straordinario	€.	0	0	0		0
4.20.25.40.114.030.00.000	Ruolo amministrativo - ALTRO - Personale comparto - Indennità varie	€.	0	0	0		0
4.20.25.40.114.035.00.000	Ruolo amministrativo - ALTRO - Personale comparto - Incentivazione alla produttività collettiva	€.	0	0	0		0
4.20.25.40.114.040.00.000	Ruolo amministrativo - ALTRO - Personale comparto - Competenze Ruolo amministrativo - Personale comandato	€.	0	0	0		0
4.20.25.40.114.050.00.000	Ruolo amministrativo - ALTRO - Personale comparto - Risorse aggiuntive regionali	€.	0	0	0		0
4.20.25.40.114.060.00.000	Ruolo amministrativo - ALTRO - Personale comparto - Accantonamento per ferie maturate e non godute	€.	0	0	0		0
4.20.25.40.114.110.00.000	Ruolo amministrativo - ALTRO - Personale comparto - Oneri sociali*	€.	0	0	0		0
4.20.25.40.114.210.00.000	Ruolo amministrativo - ALTRO - Personale comparto - Accantonamento a TFR	€.	0	0	0		0
4.20.25.40.114.800.00.000	Ruolo amministrativo - ALTRO - Personale comparto - Altri costi del personale	€.	0	0	0		0

* Esclusa IRAP e comprensivo di INAIL.

4.20.30.00.000.000.00.000	**B.9 Oneri diversi di gestione - Totale**	**€.**	**2.451**	**2.075**	***(376)***	***-15,34%***	**-**

COD_COGE_NI	*Descrizione*		*Consuntivo al 31/12/2012*	*Consuntivo al 31/12/2013*	*Variazione*	*Variazione %*	*Costi da utilizzo contributi 2013*
4.20.30.10.010.000.00.000	Imposte e tasse (escluse Irap e Ires)	€.	218	177	*(41)*	*-18,81%*	0
4.20.30.20.010.000.00.000	Perdite su crediti	€.	0	0	*0*		0
4.20.30.30.010.000.00.000	Rimborso spese organi societari	€.	0	0	*0*		0
4.20.30.40.010.000.00.000	Indennità, rimborso spese e oneri sociali per il direttore generale, direttore sanitario, direttore amministrativo e componenti del collegio sindacale	€.	1.172	1.165	*(7)*	*-0,60%*	0
4.20.30.40.012.000.00.000	Indennità, rimborso spese e oneri sociali per il direttore generale, direttore sanitario, direttore amministrativo e componenti del collegio sindacale v/Asl-Ao-Fondazioni d/Regione	€.	43	57	*14*	*32,56%*	0
4.20.30.40.020.000.00.000	Indennità, rimborso spese e oneri sociali per il direttore scientifico a carico del Bilancio ricerca	€.	155	201	*46*	*29,68%*	0
4.20.30.40.022.000.00.000	Indennità, rimborso spese e oneri sociali per il direttore scientifico a carico del Bilancio ricerca v/Asl-Ao-Fondazioni d/Regione	€.	0	0	*0*		0
4.20.30.40.030.000.00.000	Indennità, rimborso spese e oneri sociali per il direttore sociale a carico del Bilancio sociale	€.	0	0	*0*		0
4.20.30.40.032.000.00.000	Indennità, rimborso spese e oneri sociali per il direttore sociale a carico del Bilancio sociale v/Asl-Ao-Fondazioni d/Regione	€.	0	0	*0*		0
4.20.30.50.010.000.00.000	Multe, ammende, penalità, arbitraggi, risarcimenti	€.	2	2	*0*	*0,00%*	0
4.20.30.50.020.000.00.000	Sanzioni verso ASL della Regione	€.	0	0	*0*		0
4.20.30.50.030.000.00.000	Commissioni e spese bancarie	€.	22	28	*6*	*27,27%*	0
4.20.30.50.040.000.00.000	Abbonamenti, acquisti di libri, riviste e giornali	€.	328	306	*(22)*	*-6,71%*	0
4.20.30.50.050.000.00.000	Oneri per sperimentazioni gestionali (art. 9-bis, D.Lgs. 502/92)	€.	0	0	*0*		0
4.20.30.50.080.000.00.000	Altri Oneri diversi di gestione	€.	511	139	*(372)*	*-72,80%*	0
4.20.30.90.090.000.00.000	REGIONE: Spese dirette regionali - Oneri diversi di gestione	€.	0	0	*0*		0

			Consuntivo al 31/12/2012	*Consuntivo al 31/12/2013*	*Variazione*	*Variazione %*	*Costi da utilizzo contributi 2013*
4.20.40.00.000.000.00.000	**B.10-13) Totale Ammortamenti e svalutazioni**	**€.**	**6.475**	**8.809**	***2.334***	***36,05%***	**0**

			Consuntivo al 31/12/2012	*Consuntivo al 31/12/2013*	*Variazione*	*Variazione %*	*Costi da utilizzo contributi 2013*
4.20.40.10.000.000.00.000	**B.10) Ammortamenti delle immobilizzazioni immateriali - Totale**	**€.**	**853**	**762**	***(91)***	***-10,67%***	**0**
4.20.40.10.010.000.00.000	**B.10 (1) Ammortamenti immobilizzazioni immateriali - Totale**	**€.**	**853**	**762**	***(91)***	***-10,67%***	**-**

COD_COGE_NI	*Descrizione*		*Consuntivo al 31/12/2012*	*Consuntivo al 31/12/2013*	*Variazione*	*Variazione %*	*Costi da utilizzo contributi 2013*
4.20.40.10.010.010.00.000	Ammortamenti immobilizzazioni immateriali	€.	853	762	*(91)*	*-10,67%*	0
4.20.40.10.020.000.00.000	**B.10 (2) Svalutazione immobilizzazioni immateriali - Totale**	**€.**	**-**	**-**	***0***		**-**

COD_COGE_NI	*Descrizione*		*Consuntivo al 31/12/2012*	*Consuntivo al 31/12/2013*	*Variazione*	*Variazione %*	*Costi da utilizzo contributi 2013*
4.20.40.10.020.010.00.000	Svalutazione immobilizzazioni immateriali	€.	0	0	*0*		0

			Consuntivo al 31/12/2012	*Consuntivo al 31/12/2013*	*Variazione*	*Variazione %*	*Costi da utilizzo contributi 2013*
4.20.40.20.000.000.00.000	**B.11) Ammortamento dei fabbricati - Totale**	**€.**	**1.090**	**3.651**	***2.561***	***234,95%***	**0**

RLS.C.R.I.B.A.

4.20.40.20.010.000.00.000	**B.11 (1) Ammortamenti dei fabbricati - Totale**	**€.**	**1.090**	**1.093**	***3***	***0,28%***	-

COD_COGE_NI	*Descrizione*		*Consuntivo al 31/12/2012*	*Consuntivo al 31/12/2013*	*Variazione*	*Variazione %*	*Costi da utilizzo contributi 2013*
4.20.40.20.010.010.00.000	Ammortamento dei Fabbricati disponibili	€.	0	0	*0*		0
4.20.40.20.010.020.00.000	Ammortamento dei Fabbricati indisponibili	€.	1.090	1.093	*3*	*0,28%*	0

4.20.40.20.020.000.00.000	**B.11 (2) Svalutazione dei fabbricati - Totale**	**€.**	**-**	**2.558**	***2.558***		-

COD_COGE_NI	*Descrizione*		*Consuntivo al 31/12/2012*	*Consuntivo al 31/12/2013*	*Variazione*	*Variazione %*	*Costi da utilizzo contributi 2013*
4.20.40.20.020.010.00.000	Svalutazione dei Terreni e Fabbricati disponibili	€.	0	0	*0*		0
4.20.40.20.020.020.00.000	Svalutazione dei Terreni e Fabbricati indisponibili	€.	0	2.558	*2.558*		0

			Consuntivo al 31/12/2012	*Consuntivo al 31/12/2013*	*Variazione*	*Variazione %*	*Costi da utilizzo contributi 2013*
4.20.40.30.000.000.00.000	**B.12) Ammortamenti delle altre immobilizzazioni materiali - Totale**	**€.**	**4.532**	**4.396**	***(136)***	***-3,00%***	**0**
4.20.40.30.010.000.00.000	**B.12) (1) Ammortamenti delle altre immobilizzazioni materiali - Totale**	**€.**	**4.532**	**4.396**	**- 136**	**-3,00%**	-

COD_COGE_NI	*Descrizione*		*Consuntivo al 31/12/2012*	*Consuntivo al 31/12/2013*	*Variazione*	*Variazione %*	*Costi da utilizzo contributi 2013*
4.20.40.30.010.010.00.000	Ammortamenti delle altre immobilizzazioni materiali	€.	4.532	4.396	*(136)*	*-3,00%*	0
4.20.40.30.010.015.00.000	Ammortamenti delle immobilizzazioni materiali - attrezzature protesica	€.	0	0	*0*		0

4.20.40.30.020.000.00.000	**B.12) (2) Svalutazione delle altre immobilizzazioni materiali - Totale**	**€.**	**-**	**-**	**-**		-

COD_COGE_NI	*Descrizione*		*Consuntivo al 31/12/2012*	*Consuntivo al 31/12/2013*	*Variazione*	*Variazione %*	*Costi da utilizzo contributi 2013*
4.20.40.30.020.010.00.000	Svalutazioni delle altre immobilizzazioni materiali	€.	0	0	*0*		0
4.20.40.30.020.015.00.000	Svalutazioni delle immobilizzazioni materiali - attrezzature protesica	€.	0	0	*0*		0

4.20.40.40.000.000.00.000	**B.13 Svalutazione dei crediti - Totale**	**€.**	**-**	**-**	***0***		-

COD_COGE	*Descrizione*		*Consuntivo al 31/12/2012*	*Consuntivo al 31/12/2013*	*Variazione*	*Variazione %*	*Costi da utilizzo contributi 2013*
4.20.40.40.010.000.00.000	Svalutazione dei crediti	€.	0	0	*0*		0

			Consuntivo al 31/12/2012	*Consuntivo al 31/12/2013*	*Variazione*		*Costi da utilizzo contributi 2013*
4.20.50.00.000.000.00.000	**B. 14 Variazione delle rimanenze - Totale**	€.	**51**	**51**	***0***	***0,00%***	**0**
4.20.50.10.000.000.00.000	**B.14.A Variazione rimanenze sanitarie - Totale**	**€.**	**20**	**14**	***(6)***	***-30,00%***	-

COD_COGE_NI	*Descrizione*		*Consuntivo al 31/12/2012*	*Consuntivo al 31/12/2013*	*Variazione*	*Variazione %*	*Costi da utilizzo contributi 2013*
4.20.50.10.005.010.00.000	Farmaceutici: Specialità Medicinali	€.	215	10	*(205)*	*-95,35%*	0
4.20.50.10.005.020.00.000	Farmaceutici: Specialità Medicinali (Doppio Canale ex Nota CUF 37)	€.	0	0	*0*		0
4.20.50.10.005.030.00.000	Farmaceutici: Specialità Medicinali (Primo Ciclo terapeutico D.G.R. 10246/02)	€.	0	0	*0*		0
4.20.50.10.010.010.00.000	Farmaceutici: Ossigeno	€.	0	0	*0*		0
4.20.50.10.010.020.00.000	Farmaceutici: Ossigeno (Doppio Canale)	€.	0	0	*0*		0
4.20.50.10.012.010.00.000	Farmaceutici: Specialità Medicinali SENZA AIC	€.	0	0	*0*		0
4.20.50.10.012.020.00.000	Farmaceutici: Galenici e altri medicinali SENZA AIC	€.	0	0	*0*		0
4.20.50.10.012.030.00.000	Farmaceutici: Ossigeno e gas medicali SENZA AIC	€.	0	0	*0*		0
4.20.50.10.015.010.00.000	Emoderivati [ESCLUSI EMODERIVATI GESTITI VIA CONSORZIO INTERREGIONALE]	€.	0	0	*0*		0
4.20.50.10.015.012.00.000	Emoderivati [SOLAMENTE OVE GESTITI NELL'AMBITO DEL CONSORZIO INTERREGIONALE]	€.	0	0	*0*		0
4.20.50.10.015.020.00.000	Emoderivati (Doppio Canale ex Nota CUF 37)	€.	0	0	*0*		0
4.20.50.10.015.030.00.000	Emoderivati di produzione regionale	€.	0	0	*0*		0
4.20.50.10.020.010.00.000	Prodotti dietetici	€.	0	0	*0*		0
4.20.50.10.025.010.00.000	Dispositivi medico diagnostici in vitro: Materiali diagnostici - Cnd: W	€.	2	(47)	*(49)*	*-2450,00%*	0
4.20.50.10.030.010.00.000	Dispositivi medici: Materiali diagnostici (materiale per apparecchiature sanitare e relativi componenti.) Cnd: Z	€.	(11)	(61)	*(50)*	*454,55%*	0
4.20.50.10.030.020.00.000	Prodotti chimici: Materiali diagnostici (senza Cnd)	€.	(162)	159	*321*	*-198,15%*	0
4.20.50.10.035.010.00.000	Dispositivi medici: Presidi chirurgici e materiali sanitari - Cnd: A; B; D; G; H; K; L; M; N; Q; R; S; T[Ao-Irccs tutto; Asl escluso T04]; U; V; Y[solo Ao-Irccs]	€.	(112)	(96)	*16*	*-14,29%*	0
4.20.50.10.035.020.00.000	Dispositivi per appar. Cardiocircolatorio Cnd: C	€.	(104)	56	*160*	*-153,85%*	0
4.20.50.10.035.030.00.000	Dispositivi medici con repertorio e senza CND (tipo 2, kit)	€.	0	0	*0*		0
4.20.50.10.035.040.00.000	Dispositivi medici non registrati in Italia (senza repertorio e con CND assimilabile)	€.	0	0	*0*		0
4.20.50.10.040.010.00.000	Materiale chirurgico per uso veterinario	€.	1	(5)	*(6)*	*-600,00%*	0
4.20.50.10.045.010.00.000	Materiali protesici (c.d. protesica "Maggiore") [compilazione ASL] - Cnd: Y	€.	0	0	*0*		0

B.U.R.L.B.A.

4.20.50.10.045.020.00.000	Materiali protesici (c.d. protesica "Minore") [compilazione ASL] - Cnd: T04	€.	0	0	0		0
4.20.50.10.045.030.00.000	Dispositivi medici impiantabili attivi: Materiali protesici (endoprotesi) [compilazione AO-Irccs] - Cnd: J	€.	114	20	(94)	-82,46%	0
4.20.50.10.045.035.00.000	Dispositivi medici: Materiali protesici (endoprotesi non attive) [compilazione AO-Irccs] - Cnd: P	€.	1	(61)	(62)	-6200,00%	0
4.20.50.10.050.010.00.000	Dispositivi medici: Materiali per emodialisi - Cnd: F	€.	31	0	(31)	-100,00%	0
4.20.50.10.055.010.00.000	Materiali per la profilassi igienico-sanitari: sieri	€.	0	0	0		0
4.20.50.10.055.020.00.000	Materiali per la profilassi igienico-sanitari: vaccini	€.	0	0	0		0
4.20.50.10.060.010.00.000	Prodotti farmaceutici per uso veterinario	€.	0	0	0		0
4.20.50.10.065.010.00.000	Sangue ed emocomponenti	€.	3	1	(2)	-66,67%	0
4.20.50.10.065.020.00.000	Sangue ed emocomponenti acquistati Extraregione	€.	0	0	0		0
4.20.50.10.080.010.00.000	Altri beni e prodotti sanitari (PRODOTTI SENZA REPERTORIO E/O CND)	€.	42	38	(4)	-9,52%	0
4.20.50.20.000.000.00.000	**B.14.B Variazione rimanenze non sanitarie - Totale**	**€.**	**31**	**37**	**6**	**19,35%**	**-**

COD_COGE_NI	Descrizione		Consuntivo al 31/12/2012	Consuntivo al 31/12/2013	Variazione	Variazione %	Costi da utilizzo contributi 2013
4.20.50.20.005.010.00.000	Prodotti alimentari	€.	6	0	(6)	-100,00%	0
4.20.50.20.010.010.00.000	Materiale di guardaroba, di pulizia e di convivenza in genere	€.	9	5	(4)	-44,44%	0
4.20.50.20.015.010.00.000	Carburante	€.	0	0	0		0
4.20.50.20.015.020.00.000	Combustibili	€.	0	0	0		0
4.20.50.20.020.010.00.000	Cancelleria e stampati	€.	(3)	28	31	-1033,33%	0
4.20.50.20.025.010.00.000	Materiale per EDP	€.	8	4	(4)	-50,00%	0
4.20.50.20.030.010.00.000	Materiale per manutenzioni e riparazioni immobili	€.	0	0	0		0
4.20.50.20.030.020.00.000	Materiale per manutenzioni e riparazioni mobili e macchine	€.	0	0	0		0
4.20.50.20.030.030.00.000	Materiale per manutenzioni e riparazioni attrez. Tecnico economali	€.	0	0	0		0
4.20.50.20.030.040.00.000	Materiale per manutenzioni e riparazioni automezzi (tutti)	€.	0	0	0		0
4.20.50.20.030.080.00.000	Altro materiale per manutenzioni e riparazioni	€.	0	0	0		0
4.20.50.20.080.010.00.000	Altri beni non sanitari	€.	11	0	(11)	-100,00%	0

4.20.60.00.000.000.00.000	**B.15 Accantonamenti tipici dell'esercizio - Totale**	**€.**	**4.361**	**4.963**	**602**	**13,80%**	**-**

COD_COGE_NI	Descrizione		Consuntivo al 31/12/2012	Consuntivo al 31/12/2013	Variazione	Variazione %	Costi da utilizzo contributi 2013
4.20.60.10.010.000.00.000	Accantonamenti per cause civili ed oneri processuali	€.	0	0	0		0
4.20.60.10.020.000.00.000	Accantonamenti per contenzioso personale dipendente	€.	0	0	0		0
4.20.60.10.030.000.00.000	Accantonamenti per rischi connessi all'acquisto di prestazioni sanitarie da privato	€.	0	0	0		0
4.20.60.10.040.000.00.000	Accantonamenti per copertura diretta dei rischi (autoassicurazione)	€.	0	181	181		0
4.20.60.10.080.000.00.000	Altri accantonamenti per rischi	€.	82	0	(82)	-100,00%	0
4.20.60.20.010.000.00.000	Accantonamento al fondo premio per operosità medici SUMAI	€.	0	0	0		0
4.20.60.30.010.000.00.000	Accantonamenti per interessi di mora	€.	0	0	0		0
4.20.60.40.010.000.00.000	Acc. Rinnovi convenzioni MMG/Pls/MCA ed altri	€.	0	0	0		0
4.20.60.40.020.000.00.000	Acc. Rinnovi contratt. - dirigenza medica	€.	0	0	0		0
4.20.60.40.030.000.00.000	Acc. Rinnovi contratt.- dirigenza non medica	€.	0	0	0		0
4.20.60.40.040.000.00.000	Acc. Rinnovi contratt.: - comparto	€.	0	0	0		0
4.20.60.40.050.000.00.000	Acc. Rinnovi contratt.: medici SUMAI	€.	0	0	0		0
4.20.60.50.010.000.00.000	Accantonamenti per quote inutilizzate contributi vincolati dell'esercizio da Regione per quota FSR Vincolato	€.	0	212	212		0
4.20.60.50.012.000.00.000	Accantonamenti per quote inutilizzate contributi dell'esercizio da Regione per quota FSR Indistinto	€.	846	315	(531)	-62,77%	0
4.20.60.50.020.000.00.000	Accantonamenti per quote inutilizzate contributi vincolati dell'esercizio da Asl/Ao/Fondazioni per quota FSR Vincolato	€.	0	0	0		0
4.20.60.50.022.000.00.000	Accantonamenti per quote inutilizzate contributi dell'esercizio da Asl/Ao/Fondazioni per quota FSR Indistinto	€.	0	0	0		0
4.20.60.50.030.000.00.000	Accantonamenti per quote inutilizzate contributi vincolati dell'esercizio da soggetti pubblici (extra fondo) Vincolati	€.	0	3.748	3.748		0
4.20.60.50.040.000.00.000	Accantonamenti per quote inutilizzate contributi vincolati dell'esercizio per ricerca da Ministero	€.	889	8	(881)	-99,10%	0
4.20.60.50.050.000.00.000	Accantonamenti per quote inutilizzate contributi vincolati dell'esercizio per ricerca da Regione	€.	0	0	0		0
4.20.60.50.060.000.00.000	Accantonamenti per quote inutilizzate contributi vincolati dell'esercizio per ricerca da Asl/Ao/Fondazioni	€.	0	0	0		0
4.20.60.50.070.000.00.000	Accantonamenti per quote inutilizzate contributi vincolati dell'esercizio per ricerca da altri Enti Pubblici	€.	282	0	(282)	-100,00%	0
4.20.60.50.080.000.00.000	Accantonamenti per quote inutilizzate contributi vincolati dell'esercizio da privati (altro)	€.	0	333	333		0
4.20.60.50.085.000.00.000	Accantonamenti per quote inutilizzate contributi vincolati dell'esercizio per ricerca da privati	€.	0	166	166		0
4.20.60.80.010.000.00.000	Altri accantonamenti	€.	2.262	0	(2.262)	-100,00%	0

Si ricorda che l'accantonamento al TFR va indicato nelle rispettive tabelle del personale;
che l'accantonamento al Fondo trattamento di fine mandato va indicato nella voce "costi per prestazioni di servizi"
accesa alle collaborazioni coordinate e continuative.

RISCRIBA.

			Consuntivo al 31/12/2012	Consuntivo al 31/12/2013	Variazione		Costi da utilizzo contributi 2013
5.00.00.00.000.000.00.000	**C) PROVENTI ED ONERI FINANZIARI**	€.	220	45	(175)	-79,55%	0

			Consuntivo al 31/12/2012	Consuntivo al 31/12/2013	Variazione	Variazione %
5.10.00.00.000.000.00.000	**C) PROVENTI FINANZIARI (Parziale)**	€.	245	60	(185)	-75,51%
5.10.10.00.000.000.00.000	**C.1 Interessi attivi - Totale**	€.	245	60	(185)	-75,51%

COD_COGE_NI	Descrizione		Consuntivo al 31/12/2012	Consuntivo al 31/12/2013	Variazione	Variazione %
5.10.10.10.010.000.00.000	Interessi attivi su c/tesoreria	€.	3	2	(1)	-33,33%
5.10.10.20.010.000.00.000	Interessi attivi su c/c bancari	€.	0	0	0	
5.10.10.20.020.000.00.000	Interessi attivi su c/c postali	€.	0	0	0	
5.10.10.30.010.000.00.000	Interessi attivi su titoli	€.	242	54	(188)	-77,69%
5.10.10.30.020.000.00.000	Interessi attivi su crediti commerciali	€.	0	0	0	
5.10.10.30.080.000.00.000	Altri interessi attivi	€.	0	4	4	
5.10.10.30.090.000.00.000	Interessi attivi verso Asl-Ao-Fondazioni della Regione	€.	0	0	0	

Gli interessi attivi sono indicati al netto di eventuali ritenute erariali se sono relativi a conti utilizzati nell'attività istituzionale.
Nel caso siano relativi a conti utilizzati nell'attività commerciale, gli interessi attivi sono stati rilevati al lordo della ritenuta d'acconto.

5.10.20.00.000.000.00.000	**C.2 Altri proventi finanziari - Totale**	€.	0	0	0	

COD_COGE_NI	Descrizione		Consuntivo al 31/12/2012	Consuntivo al 31/12/2013	Variazione	Variazione %
5.10.20.10.000.000.00.000	Proventi da partecipazioni	€.	0	0	0	
5.10.20.20.000.000.00.000	Proventi finanziari da crediti iscritti nelle immobilizzazioni	€.	0	0	0	
5.10.20.30.000.000.00.000	Proventi finanziari da titoli iscritti nelle immobilizzazioni	€.	0	0	0	
5.10.20.40.000.000.00.000	Altri proventi finanziari diversi dai precedenti	€.	0	0	0	
5.10.20.50.000.000.00.000	Utili su cambi	€.	0	0	0	

I dividendi sono stati indicati al netto della eventuale ritenuta d'acconto.

			Consuntivo al 31/12/2012	Consuntivo al 31/12/2013	Variazione	Variazione %	Costi da utilizzo contributi 2013
5.20.00.00.000.000.00.000	**C) ONERI FINANZIARI (Parziale)**	€.	25	15	(10)	-40,00%	0
5.20.10.00.000.000.00.000	**C.3 Interessi passivi - Totale**	€.	25	15	(10)	-40,00%	0

COD_COGE_NI	Descrizione		Consuntivo al 31/12/2012	Consuntivo al 31/12/2013	Variazione	Variazione %	Costi da utilizzo contributi 2013
5.20.10.10.010.000.00.000	Interessi passivi su c/c tesoreria	€.	3	0	(3)	-100,00%	0
5.20.10.20.010.000.00.000	Interessi passivi su mutui	€.	0	0	0		0
5.20.10.20.020.000.00.000	Commissioni su fidejussioni	€.	17	11	(6)	-35,29%	0
5.20.10.30.010.000.00.000	Interessi passivi verso fornitori	€.	5	4	(1)	-20,00%	0
5.20.10.30.020.000.00.000	Interessi passivi di mora	€.	0	0	0		0
5.20.10.30.030.000.00.000	Interessi passivi canoni di leasing	€.	0	0	0		0
5.20.10.30.070.000.00.000	Altri interessi passivi	€.	0	0	0		0
5.20.10.30.080.000.00.000	Interessi passivi verso Asl-Ao-Fondazioni della Regione	€.	0	0	0		0
5.20.20.00.000.000.00.000	**C.4 Altri oneri finanziari - Totale**	€.	0	0	0		0

COD_COGE_NI	Descrizione		Consuntivo al 31/12/2012	Consuntivo al 31/12/2013	Variazione	Variazione %	Costi da utilizzo contributi 2013
5.20.20.10.000.000.00.000	Altri oneri finanziari	€.	0	0	0		0
5.20.20.20.000.000.00.000	Perdite su cambi	€.	0	0	0		0

			Consuntivo al 31/12/2012	Consuntivo al 31/12/2013	Variazione	Variazione %	Costi da utilizzo contributi 2013
6.00.00.00.000.000.00.000	**D) RETTIFICHE DI VALORE DI ATTIVITA' FINANZIARIE**	€.	0	0	0		0
6.10.00.00.000.000.00.000	**D.1 Rivalutazioni - Totale**	€.	-	-	0		

COD_COGE_NI	Descrizione		Consuntivo al 31/12/2012	Consuntivo al 31/12/2013	Variazione	Variazione %
6.10.10.00.000.000.00.000	Di partecipazioni	€.	0	0	0	
6.10.20.00.000.000.00.000	Di immobilizzazioni finanziarie che non costituiscono immobilizzazioni	€.	0	0	0	
6.10.80.00.000.000.00.000	Altro	€.	0	0	0	
6.20.00.00.000.000.00.000	**D.2 Svalutazioni - Totale**	€.	-	-	0		-

COD_COGE_NI	Descrizione		Consuntivo al 31/12/2012	Consuntivo al 31/12/2013	Variazione	Variazione %	Costi da utilizzo contributi 2013
6.20.10.00.000.000.00.000	Di partecipazioni	€.	0	0	0		0
6.20.20.00.000.000.00.000	Di immobilizzazioni finanziarie che non costituiscono immobilizzazioni	€.	0	0	0		0
6.20.80.00.000.000.00.000	Altro	€.	0	0	0		0

A.L.S.C.R.I.B.A.

			Consuntivo al 31/12/2012	Consuntivo al 31/12/2013	Variazione	Variazione %	Costi da utilizzo contributi 2013
7.00.00.00.000.000.00.000	**E) PROVENTI E ONERI STRAORDINARI**	**€.**	**522**	**2.363**	***1.841***	***352,68%***	**0**

7.10.00.00.000.000.00.000	**E.1) Proventi straordinari - Totale**	**€.**	**879**	**2.741**	***1.862***	***211,83%***

COD_COGE_NI	Descrizione		Consuntivo al 31/12/2012	Consuntivo al 31/12/2013	Variazione	Variazione %
7.10.10.10.000.000.00.000	Plusvalenze da cessione di beni	€.	0	5	5	
7.10.10.20.000.000.00.000	Plusvalenze da Asl-Ao-Fondazioni della Regione	€.	0	0	0	
7.10.10.80.000.000.00.000	Altre plusvalenze	€.	2	0	(2)	-100,00%
7.10.20.10.000.000.00.000	Proventi da donazioni e liberalità diverse	€.	84	56	(28)	-33,33%
7.10.30.10.000.000.00.000	Sopravvenienze e insussistenze attive verso ASL/AO/Fondazioni della Regione	€.	16	10	(6)	-37,50%
7.10.30.20.000.000.00.000	Sopravvenienze e insussistenze attive v/terzi relative alla mobilità extraregionale	€.	0	0	0	
7.10.30.30.000.000.00.000	Sopravvenienze e insussistenze attive v/terzi relative al personale	€.	4	2	(2)	-50,00%
7.10.30.40.000.000.00.000	Sopravvenienze e insussistenze attive v/terzi relative alle convenzioni con medici di base	€.	0	0	0	
7.10.30.50.000.000.00.000	Sopravvenienze e insussistenze attive v/terzi relative alle convenzioni per la specialistica	€.	0	0	0	
7.10.30.60.000.000.00.000	Sopravvenienze e insussistenze attive v/terzi relative all'acquisto prestaz. Sanitarie da operatori accreditati	€.	0	0	0	
7.10.30.70.000.000.00.000	Sopravvenienze e insussistenze attive v/terzi relative all'acquisto di beni e servizi	€.	201	46	(155)	-77,11%
7.10.30.80.000.000.00.000	Altre sopravvenienze e insussistenze attive v/terzi	€.	12	54	42	350,00%
7.10.50.10.000.000.00.000	Rivalutazioni economiche	€.	0	0	0	
7.10.80.10.000.000.00.000	Altri proventi straordinari	€.	560	2.568	2.008	358,57%

7.20.00.00.000.000.00.000	**E.2) Oneri straordinari - Totale**	**€.**	**357**	**378**	*21*	*5,88%*	-

COD_COGE_NI	Descrizione		Consuntivo al 31/12/2012	Consuntivo al 31/12/2013	Variazione	Variazione %	Costi da utilizzo contributi 2013
7.20.10.10.000.000.00.000	Minusvalenze	€.	7	0	(7)	-100,00%	0
7.20.10.20.000.000.00.000	Minusvalenze da Asl-Ao-Fondazioni della Regione	€.	0	0	0		0
7.20.20.10.000.000.00.000	Oneri tributari da esercizi precedenti	€.	37	78	41	110,81%	0
7.20.30.10.000.000.00.000	Oneri da cause civili	€.	0	0	0		0
7.20.40.10.000.000.00.000	Sopravvenienze e insussistenze passive verso ASL/AO/Fondazioni della Regione relative alla mobilità intraregionale	€.	0	0	0		0
7.20.40.15.000.000.00.000	Altre sopravvenienze e insussistenze passive verso ASL/AO/Fondazioni della Regione	€.	23	9	(14)	-60,87%	0
7.20.40.20.000.000.00.000	Sopravvenienze e insussistenze passive v/terzi relative alla mobilità extraregionale	€.	0	0	0		0
7.20.40.25.000.000.00.000	Sopravvenienze e insussistenze passive v/terzi relative al personale - dirigenza medica	€.	35	0	(35)	-100,00%	0
7.20.40.30.000.000.00.000	Sopravvenienze e insussistenze passive v/terzi relative al personale - dirigenza non medica	€.	5	0	(5)	-100,00%	0
7.20.40.35.000.000.00.000	Sopravvenienze e insussistenze passive v/terzi relative al personale - comparto	€.	11	6	(5)	-45,45%	0
7.20.40.40.000.000.00.000	Sopravvenienze e insussistenze passive v/terzi relative alle convenzioni con medici di base	€.	0	0	0		0
7.20.40.45.000.000.00.000	Sopravvenienze e insussistenze passive v/terzi relative alle convenzioni per la specialistica	€.	0	0	0		0
7.20.40.50.000.000.00.000	Sopravvenienze e insussistenze passive v/terzi relative all'acquisto prestaz. sanitarie da operatori accreditati	€.	0	0	0		0
7.20.40.60.000.000.00.000	Sopravvenienze e insussistenze passive v/terzi relative all'acquisto di beni e servizi	€.	0	112	112		0
7.20.40.80.000.000.00.000	Altre sopravvenienze e insussistenze passive v/terzi	€.	1	173	172	17200,00%	0
7.20.80.10.000.000.00.000	Altri oneri straordinari	€.	238	0	(238)	-100,00%	0

			Consuntivo al 31/12/2012	Consuntivo al 31/12/2013	Variazione	Variazione %	Costi da utilizzo contributi 2013
8.20.00.00.000.000.00.000	**Y. IMPOSTE E TASSE**	**€.**	**3.160**	**3.123**	***(37)***	***-1,17%***	**0**

COD_COGE_NI	Descrizione		Consuntivo al 31/12/2012	Consuntivo al 31/12/2013	Variazione	Variazione %	Costi da utilizzo contributi 2013
8.20.10.10.000.000.00.000	IRAP relativa a personale dipendente	€.	2.030	2.006	(24)	-1,18%	0
8.20.10.20.000.000.00.000	IRAP relativa a collaboratori e personale assimilato a lavoro dipendente	€.	569	603	34	5,98%	0
8.20.10.30.000.000.00.000	IRAP relativa ad attività di libera professione (intramoenia)	€.	555	508	(47)	-8,47%	0
8.20.10.40.000.000.00.000	IRAP relativa ad attività commerciali	€.	0	0	0		0
8.20.20.10.000.000.00.000	IRES su attività istituzionale	€.	6	6	0	0,00%	0
8.20.20.20.000.000.00.000	IRES su attività commerciale	€.	0	0	0		0
8.20.30.10.000.000.00.000	Accantonamento a F.do Imposte (Accertamenti, condoni, ecc.)	€.	0	0	0		0

	TOTALE RICAVI	€.	103.962	108.901	4.939	4,75%	
	- Costi capitalizzati	€.	5.302	5.450	148	2,79%	
	TOTALE RICAVI (al netto dei Costi capitalizzati)	**€.**	**98.660**	**103.451**	**4.791**	**4,86%**	
	TOTALE COSTI	€.	103.962	108.901	4.939	4,75%	1.981
	- Costi capitalizzati	€.	5.302	5.450	148	2,79%	
	TOTALE COSTI (al netto dei Costi capitalizzati)	**€.**	**98.660**	**103.451**	**4.791**	**4,86%**	
9.99.99.99.999.999.99.999	**RISULTATO ECONOMICO**	**€.**	**-**	**-**	**0**		

R.E.S.C.R.I.B.A.

Tabelle allegate alla nota integrativa di: FONDAZIONE ISTITUTO NEUROLOGICO BESTA - MI Stato patrimoniale al 31/12/2013

ATTIVITA' SANITARIA

(Dati in €./1.000)

1.00.00.00.000.000.00.000	**TOTALE ATTIVITA'**	€.	**98.276**	**93.114**	**(5.162)**
1.10.00.00.000.000.00.000	**A) IMMOBILIZZAZIONI**	€.	**46.260**	**41.774**	**(4.486)**

			Valore netto al 31/12/2012	Valore netto al 31/12/2013	Variazione		
1.10.10.00.000.000.00.000	**A.I. Immobilizzazioni immateriali**	€.	**2.079**	**1.366**	*(713)*	0	Quadratura Giroconti Immobilizzazioni immateriali
						0	Quadratura Giroconti imm. immat. in corso concluse

			Valore netto al 31/12/2012	Valore netto al 31/12/2013	Variazione
1.10.10.10.000.000.00.000	**A.I.1 Costi di impianto e ampliamento**	€.	**43**	**26**	*(17)*

1.10.10.10.010.000.00.000	**A.I.1.a) Costi di impianto e di ampliamento.**	€.	**86**	**86**	***0***	86	**0**	**0**	**0**	**0**	**0**	**0**	**0**	**0**	**0**	**0**

COD_COGE_NI	Descrizione		Valore netto al 31/12/2012	Valore netto al 31/12/2013	Variazione	Costo storico al 31/12/2012	Rivalutazione es. preced.	Svalutazioni es. preced.	Giroconti (+/-)	Rivalutazione monetaria dell'esercizio	Rivalutazione economica dell'esercizio	Svalutazione dell'esercizio	Acquisizioni dell'esercizio e costruzioni in economia	Manutenzioni incrementative	Incrementi da immobil. in corso terminate	Cessioni d'esercizio (valore contabile netto)
1.10.10.10.010.010.00.000	Costi di impianto e di ampliamento (non sterilizzati)	€.	86	86	0	86										
1.10.10.10.010.012.00.000	Costi di impianto e di ampliamento (sterilizzati)	€.	0	0	0											

1.10.10.10.020.000.00.000	**A.I.1.b) Fondo ammortamento Costi di impianto e di ampliamento.**	€.	**43**	**60**	***17***	**43**	**0**	**0**	**17**

COD_COGE_NI	Descrizione		Valore netto al 31/12/2012	Valore netto al 31/12/2013	Variazione	Fondo ammortamento 31/12/2012	Giroconti (+/-)	Cessioni d'esercizio (storno fondo beni dismessi)	Ammortamenti dell'esercizio
1.10.10.10.020.010.00.000	F.do amm. Costi di impianto e di ampliamento (non sterilizzati)	€.	43	60	17	43			17
1.10.10.10.020.012.00.000	F.do amm. Costi di impianto e di ampliamento (sterilizzati)	€.	0	0	0				

			Valore netto al 31/12/2012	Valore netto al 31/12/2013	Variazione
1.10.10.20.000.000.00.000	**A.I.2 Costi di ricerca e sviluppo.**	€.	**0**	**0**	***0***

1.10.10.20.010.000.00.000	**A.I.2.a) Costi di ricerca e sviluppo.**	€.	**0**	**0**	***0***	**0**	**0**	**0**	**0**	**0**	**0**	**0**	**0**	**0**	**0**	**0**

COD_COGE_NI	Descrizione		Valore netto al 31/12/2012	Valore netto al 31/12/2013	Variazione	Costo storico al 31/12/2012	Rivalutazione es. preced.	Svalutazioni es. preced.	Giroconti (+/-)	Rivalutazione monetaria dell'esercizio	Rivalutazione economica dell'esercizio	Svalutazione dell'esercizio	Acquisizioni dell'esercizio e costruzioni in economia	Manutenzioni incrementative	Incrementi da immobil. in corso terminate	Cessioni d'esercizio (valore contabile netto)
1.10.10.20.010.010.00.000	Costi di ricerca e sviluppo (non sterilizzati)	€.	0	0	0											
1.10.10.20.010.012.00.000	Costi di ricerca e sviluppo (sterilizzati)	€.	0	0	0											

1.10.10.20.020.000.00.000	**A.I.2.b) Fondo ammortamento Costi di ricerca e sviluppo.**	€.	**0**	**0**	***0***	**0**	**0**	**0**	**0**

COD_COGE_NI	Descrizione		Valore netto al 31/12/2012	Valore netto al 31/12/2013	Variazione	Fondo ammortamento 31/12/2012	Giroconti (+/-)	Cessioni d'esercizio (storno fondo beni dismessi)	Ammortamenti dell'esercizio
1.10.10.20.020.010.00.000	F.do amm. Costi di ricerca e sviluppo (non sterilizzati)	€.	0	0	0				
1.10.10.20.020.012.00.000	F.do amm. Costi di ricerca e sviluppo (sterilizzati)	€.	0	0	0				

			Valore netto al 31/12/2012	Valore netto al 31/12/2013	Variazione
1.10.10.30.000.000.00.000	**A.I.3 Diritti di brevetto e diritti di utilizzazione delle opere dell'ingegno.**	€.	**832**	**509**	*(323)*

1.10.10.30.010.000.00.000	**A.I.3.a) Diritti di brevetto e diritti di utilizzazione delle opere dell'ingegno - Attività di ricerca**	€.	**0**	**0**	***0***	**0**	**0**	**0**	**0**	**0**	**0**	0	**0**	**0**	**0**	**0**

COD_COGE_NI	Descrizione		Valore netto al 31/12/2012	Valore netto al 31/12/2013	Variazione	Costo storico al 31/12/2012	Rivalutazione es. preced.	Svalutazioni es. preced.	Giroconti (+/-)	Rivalutazione monetaria dell'esercizio	Rivalutazione economica dell'esercizio	Svalutazione dell'esercizio	Acquisizioni dell'esercizio e costruzioni in economia	Manutenzioni incrementative	Incrementi da immobil. in corso terminate	Cessioni d'esercizio (valore contabile netto)
1.10.10.30.010.010.00.000	Diritti di brevetto industriale - Attività di ricerca - (Non sterilizzati)	€.	0	0	0											
1.10.10.30.010.012.00.000	Diritti di brevetto industriale - Attività di ricerca - (Sterilizzati)	€.	0	0	0											
1.10.10.30.010.020.00.000	Diritti di utilizzazione delle opere dell'ingegno - Attività di ricerca - (Non sterilizzati)	€.	0	0	0											
1.10.10.30.010.022.00.000	Diritti di utilizzazione delle opere dell'ingegno - Attività di ricerca - (Sterilizzati)	€.	0	0	0											

1.10.10.30.020.000.00.000	**A.I.3.b) Fondo ammortamento Diritti di brevetto e diritti di utilizzazione delle opere dell'ingegno - Attività di ricerca**	€.	**0**	**0**	***0***	**0**	**0**	**0**	**0**

COD_COGE_NI	Descrizione		Valore netto al 31/12/2012	Valore netto al 31/12/2013	Variazione	Fondo ammortamento 31/12/2012	Giroconti (+/-)	Cessioni d'esercizio (storno fondo beni dismessi)	Ammortamenti dell'esercizio
1.10.10.30.020.010.00.000	F.do amm. Diritti di brevetto industriale -Ricerca -(Non sterilizzati)	€.	0	0	0				
1.10.10.30.020.012.00.000	F.do amm. Diritti di brevetto industriale -Ricerca -(Sterilizzati)	€.	0	0	0				
1.10.10.30.020.020.00.000	F.do amm. Diritti di utilizzazione delle opere dell'ingegno - Ricerca - (Non sterilizzati)	€.	0	0	0				
1.10.10.30.020.022.00.000	F.do amm. Diritti di utilizzazione delle opere dell'ingegno - Ricerca - (Sterilizzati)	€.	0	0	0				

1.10.10.30.030.000.00.000	**A.I.3.c) Diritti di brevetto e diritti di utilizzazione delle opere dell'ingegno - Altri**	€.	**2.618**	**2.619**	***1***	**2.618**	**0**	**0**	**0**	**0**	**0**	**0**	**1**	**0**	**0**	**0**

COD_COGE_NI	Descrizione		Valore netto al 31/12/2012	Valore netto al 31/12/2013	Variazione	Costo storico al 31/12/2012	Rivalutazione es. preced.	Svalutazioni es. preced.	Giroconti (+/-)	Rivalutazione monetaria dell'esercizio	Rivalutazione economica dell'esercizio	Svalutazione dell'esercizio	Acquisizioni dell'esercizio e costruzioni in economia	Manutenzioni incrementative	Incrementi da immobil. in corso terminate	Cessioni d'esercizio (valore contabile netto)
1.10.10.30.030.010.00.000	Diritti di brevetto industriale - Altri - (Non sterilizzati)	€.	0	0	0											
1.10.10.30.030.012.00.000	Diritti di brevetto industriale - Altri - (Sterilizzati)	€.	0	0	0											
1.10.10.30.030.020.00.000	Diritti di utilizzazione delle opere dell'ingegno - Altri - (Non sterilizzati)	€.	2.123	2.123	0	2.123										
1.10.10.30.030.022.00.000	Diritti di utilizzazione delle opere dell'ingegno - Altri - (Sterilizzati)	€.	495	496	1	495							1			

BOZZA

COD_COGE_NI	Descrizione		Valore netto al 31/12/2012	Valore netto al 31/12/2013	Variazione	Fondo ammortamento 31/12/2012	Giroconti (+/-)	Cessioni d'esercizio (storno fondo beni dismessi)	Ammortamenti dell'esercizio
10.30.040.000.00.000	**A.I.3.d) Fondo ammortamento Diritti di brevetto e diritti di utilizzazione delle opere dell'ingegno - Attività di ricerca**	€.	**1.786**	**2.110**	***324***	**1.786**	**0**	**0**	**324**
1.10.10.30.040.010.00.000	F.do amm. Diritti di brevetto industriale -Altri -(Non sterilizzati)	€.	0	0	0				
1.10.10.30.040.012.00.000	F.do amm. Diritti di brevetto industriale -Altri -(Sterilizzati)	€.	0	0	0				
1.10.10.30.040.020.00.000	F.do amm. Diritti di utilizzazione delle opere dell'ingegno - Altri - (Non sterilizzati)	€.	1.598	1.831	233	1.598			233
1.10.10.30.040.022.00.000	F.do amm. Diritti di utilizzazione delle opere dell'ingegno - Altri - (Sterilizzati)	€.	188	279	91	188			91

COD_COGE_NI	Descrizione		Valore al 31/12/2012	Valore al 31/12/2013	Variazione	Costo storico al 31/12/2012	Rivalutazione monetaria es. preced.	Svalutazioni es. preced.	Giroconti (+/-)	Rivalutazione monetaria dell'esercizio	Rivalutazione economica dell'esercizio	Svalutazione dell'esercizio	Capitalizzazioni dell'esercizio	Manutenzioni incrementatiive	Interessi capitalizzati dell'esercizio	Valore definitivo (*) cespite completato
1.10.10.40.000.000.00.000	**A.I.4 Immobilizzazioni immateriali in corso e acconti**	€.	**0**	**0**	***0***	**0**	**0**	**0**	**0**	**0**	**0**	**0**	**0**	**0**	**0**	**0**
1.10.10.40.010.000.00.000	Immobiliz. Immateriali in corso di esecuzione	€.	0	0	0											
1.10.10.40.020.000.00.000	Acconti su future immobilizz. Immateriali	€.	0	0	0											

(*) Il valore definitivo del cespite immateriale completato è pari al totale delle capitalizzazioni effettuate ed ha contropartita (in Dare) nella rispettiva voce di bilancio in cui va indicato il cespite finito.

COD_COGE_NI	Descrizione		Valore al 31/12/2012	Valore al 31/12/2013	Variazione											
1.10.10.50.000.000.00.000	**A.I.5 Altre immobilizzazioni immateriali.**	€.	**1.204**	**831**	***(373)***	**1.204**	**0**	**0**	**0**	**0**	**(417)**	**0**	**44**	**0**	**0**	**0**

COD_COGE_NI	Descrizione		Valore netto al 31/12/2012	Valore netto al 31/12/2013	Variazione	Costo storico al 31/12/2012	Rivalutazione es. preced.	Svalutazioni es. preced.	Giroconti (+/-)	Rivalutazione monetaria dell'esercizio	Rivalutazione economica dell'esercizio	Svalutazione dell'esercizio	Acquisizioni dell'esercizio e costruzioni in economia	Manutenzioni incrementatiive	Incrementi da immobil. In corso terminate	Cessioni d'esercizio (valore contabile netto)
1.10.10.50.010.000.00.000	**A.I.5.a) Concessioni, licenze, marchi e diritti simili**	€.	**71**	**72**	***1***	**71**	**0**	**0**	**0**	**0**	**0**	**0**	**1**	**0**	**0**	**0**
1.10.10.50.010.010.00.000	Concessioni (Non sterilizzate)	€.	0	0	0											
1.10.10.50.010.012.00.000	Concessioni (Sterilizzate)	€.	0	0	0											
1.10.10.50.010.020.00.000	Licenze d'uso (Non sterilizzate)	€.	71	71	0	71										
1.10.10.50.010.022.00.000	Licenze d'uso (Sterilizzate)	€.	0	1	1								1			
1.10.10.50.010.030.00.000	Marchi (Non sterilizzati)	€.	0	0	0											
1.10.10.50.010.032.00.000	Marchi (Sterilizzati)	€.	0	0	0											
1.10.10.50.010.035.00.000	Altri diritti simili (Non sterilizzati)	€.	0	0	0											
1.10.10.50.010.037.00.000	Altri diritti simili (Sterilizzati)	€.	0	0	0											

COD_COGE_NI	Descrizione		Valore netto al 31/12/2012	Valore netto al 31/12/2013	Variazione	Fondo ammortamento 31/12/2012	Giroconti (+/-)	Cessioni d'esercizio (storno fondo beni dismessi)	Ammortamenti dell'esercizio
1.10.10.50.020.000.00.000	**A.I.5.b) Fondo amm.to Concessioni, licenze, marchi e diritti simili**	€.	**33**	**47**	***14***	**33**	**0**	**0**	**14**
1.10.10.50.020.010.00.000	F.do amm. Concessioni (Non sterilizzate)	€.	0	0	0				
1.10.10.50.020.012.00.000	F.do amm. Concessioni (Sterilizzate)	€.	0	0	0				
1.10.10.50.020.020.00.000	F.do amm. Licenze d'uso (Non sterilizzate)	€.	33	47	14	33			14
1.10.10.50.020.022.00.000	F.do amm. Licenze d'uso (Sterilizzate)	€.	0	0	0				
1.10.10.50.020.030.00.000	F.do amm. Altri diritti simili (Non sterilizzati)	€.	0	0	0				
1.10.10.50.020.032.00.000	F.do amm. Altri diritti simili (Sterilizzati)	€.	0	0	0				

COD_COGE_NI	Descrizione		Valore netto al 31/12/2012	Valore netto al 31/12/2013	Variazione	Costo storico al 31/12/2012	Rivalutazione es. preced.	Svalutazioni es. preced.	Giroconti (+/-)	Rivalutazione monetaria dell'esercizio	Rivalutazione economica dell'esercizio	Svalutazione dell'esercizio	Acquisizioni dell'esercizio e costruzioni in economia	Manutenzioni incrementatiive	Incrementi da immobil. In corso terminate	Cessioni d'esercizio (valore contabile netto)
1.10.10.50.030.000.00.000	**A.I.5.c) Migliorie su beni di terzi**	€.	**549**	**549**	***0***	**549**	**0**	**0**	**0**	**0**	**0**	**0**	**0**	**0**	**0**	**0**
1.10.10.50.030.010.00.000	Migliorie su beni di terzi (non sterilizzati)	€.	489	489	0	489										
1.10.10.50.030.012.00.000	Migliorie su beni di terzi (sterilizzati)	€.	60	60	0	60										

COD_COGE_NI	Descrizione		Valore netto al 31/12/2012	Valore netto al 31/12/2013	Variazione	Fondo ammortamento 31/12/2012	Giroconti (+/-)	Cessioni d'esercizio (storno fondo beni dismessi)	Ammortamenti dell'esercizio
1.10.10.50.040.000.00.000	**A.I.5.d) Fondo ammortamento migliorie beni terzi**	€.	**358**	**448**	***90***	**358**	**0**	**0**	**90**
1.10.10.50.040.010.00.000	F.do amm. Migliorie su beni di terzi (non sterilizzati)	€.	329	409	80	329			80
1.10.10.50.040.012.00.000	F.do amm. Migliorie su beni di terzi (sterilizzati)	€.	29	39	10	29			10

COD_COGE_NI	Descrizione		Valore netto al 31/12/2012	Valore netto al 31/12/2013	Variazione	Costo storico al 31/12/2012	Rivalutazione es. preced.	Svalutazioni es. preced.	Giroconti (+/-)	Rivalutazione monetaria dell'esercizio	Rivalutazione economica dell'esercizio	Svalutazione dell'esercizio	Acquisizioni dell'esercizio e costruzioni in economia	Manutenzioni incrementatiive	Incrementi da immobil. In corso terminate	Cessioni d'esercizio (valore contabile netto)
1.10.10.50.050.000.00.000	**A.I.5.e) Pubblicità (da ammortizzare)**	€.	**0**	**0**	***0***	**0**	**0**	**0**	**0**	**0**	**0**	**0**	**0**	**0**	**0**	**0**
1.10.10.50.050.010.00.000	Pubblicità da ammortizzare (non sterilizzata)	€.	0	0	0											
1.10.10.50.050.012.00.000	Pubblicità da ammortizzare (sterilizzata)	€.	0	0	0											

COD_COGE_NI	Descrizione		Valore netto al 31/12/2012	Valore netto al 31/12/2013	Variazione	Fondo ammortamento 31/12/2012	Giroconti (+/-)	Cessioni d'esercizio (storno fondo beni dismessi)	Ammortamenti dell'esercizio
1.10.10.50.060.000.00.000	**A.I.5.f) Fondo ammortamento Pubblicità**	€.	**0**	**0**	***0***	**0**	**0**	**0**	**0**
1.10.10.50.060.010.00.000	F.do amm. Pubblicità (non sterilizzata)	€.	0	0	0				
1.10.10.50.060.012.00.000	F.do amm. Pubblicità (sterilizzata)	€.	0	0	0				

COD_COGE_NI	Descrizione		Valore netto al 31/12/2012	Valore netto al 31/12/2013	Variazione	Costo storico al 31/12/2012	Rivalutazione es. preced.	Svalutazioni es. preced.	Giroconti (+/-)	Rivalutazione monetaria dell'esercizio	Rivalutazione economica dell'esercizio	Svalutazione dell'esercizio	Acquisizioni dell'esercizio e costruzioni in economia	Manutenzioni incrementatiive	Incrementi da immobil. In corso terminate	Cessioni d'esercizio (valore contabile netto)
1.10.10.50.070.000.00.000	**A.I.5.g) Altre immobilizzazioni immateriali**	€.	**1.544**	**1.587**	***43***	**1.544**	**0**	**0**	**0**	**0**	**0**	**0**	**43**	**0**	**0**	**0**
1.10.10.50.070.010.00.000	Altri costi pluriennali da ammortizzare (non sterilizzati)	€.	0	0	0											
1.10.10.50.070.012.00.000	Altri costi pluriennali da ammortizzare (sterilizzati)	€.	0	0	0											
1.10.10.50.070.020.00.000	Altre immobilizzazioni immateriali (non sterilizzate)	€.	662	662	0	662										
1.10.10.50.070.022.00.000	Altre immobilizzazioni immateriali (sterilizzate)	€.	882	925	43	882							43			

10.50.080.000.00.00	**A.I.5.h) Fondo ammortamento altre imm.ni immateriali**	€.	569	882	*313*	569	0	0	313

COD_COGE_NI	Descrizione		Valore netto al 31/12/2012	Valore netto al 31/12/2013	Variazione	Fondo ammortamento 31/12/2012	Giroconti (+/-)	Cessioni d'esercizio (storno fondo beni dismessi)	Ammortamenti dell'esercizio
1.10.10.50.080.010.00.000	F.do amm.to Altri costi pluriennali da ammortizzare (non sterilizzati)	€.	0	0	0				
1.10.10.50.080.012.00.000	F.do amm.to Altri costi pluriennali da ammortizzare (sterilizzati)	€.	0	0	0				
1.10.10.50.080.020.00.000	F.do amm.to Altre immobilizzazioni immateriali (non sterilizzate)	€.	316	448	132	316			132
1.10.10.50.080.022.00.000	F.do amm.to Altre immobilizzazioni immateriali (sterilizzate)	€.	253	434	181	253			181

			Valore al 31/12/2012	Valore al 31/12/2013	Variazione		
1.10.10.60.000.000.00.00	**A.I.6 F.do Svalutazione immobilizzazioni immateriali**	€.	0	0	0		0
1.10.10.60.010.000.00.00	**A.I.6.a) F.do Svalutazione Costi impianto e ampliamento**	€.	0	0	0	0	0 0 0

COD_COGE_NI	Descrizione		Valore al 31/12/2012	Valore al 31/12/2013	Variazione	Fondo svalutazione 31/12/2012	Giroconti (+/-)	Utilizzo Fondo (storno fondo svalutazioni)	Svalutazioni dell'esercizio
1.10.10.60.010.010.00.000	F.do Svalutazione Costi impianto e ampliamento (Non sterilizzati)	€.	0	0	0				
1.10.10.60.010.012.00.000	F.do Svalutazione Costi impianto e ampliamento (sterilizzati)	€.	0	0	0				
1.10.10.60.020.000.00.00	**A.I.6.b) F.do Svalutazione Costi ricerca e sviluppo**	€.	0	0	0	0	0 0 0		

COD_COGE_NI	Descrizione		Valore al 31/12/2012	Valore al 31/12/2013	Variazione	Fondo svalutazione 31/12/2012	Giroconti (+/-)	Utilizzo Fondo (storno fondo svalutazioni)	Svalutazioni dell'esercizio
1.10.10.60.020.010.00.000	F.do Svalutazione Costi ricerca e sviluppo (Non sterilizzati)	€.	0	0	0				
1.10.10.60.020.012.00.000	F.do Svalutazione Costi ricerca e sviluppo (sterilizzati)	€.	0	0	0				
1.10.10.60.030.000.00.00	**A.I.6.c) F.do Svalutazione Diritti brevetto e diritti utilizz. op.ingegno**	€.	0	0	0	0	0 0 0		

COD_COGE_NI	Descrizione		Valore al 31/12/2012	Valore al 31/12/2013	Variazione	Fondo svalutazione 31/12/2012	Giroconti (+/-)	Utilizzo Fondo (storno fondo svalutazioni)	Svalutazioni dell'esercizio
1.10.10.60.030.010.00.000	F.do Svalutazione Diritti brevetto e util. Op. ingegno (Non sterilizzati)	€.	0	0	0				
1.10.10.60.030.012.00.000	F.do Svalutazione Diritti brevetto e util. Op. ingegno (Sterilizzati)	€.	0	0	0				
1.10.10.60.040.000.00.00	**A.I.6.d) F.do Svalutazione Altre immobil. Immateriali**	€.	0	0	0	0	0 0 0		

COD_COGE_NI	Descrizione		Valore al 31/12/2012	Valore al 31/12/2013	Variazione	Fondo svalutazione 31/12/2012	Giroconti (+/-)	Utilizzo Fondo (storno fondo svalutazioni)	Svalutazioni dell'esercizio
1.10.10.60.040.010.00.000	F.do Svalutazione Altre immobilizz. immateriali (Non sterilizzati)	€.	0	0	0				
1.10.10.60.040.012.00.000	F.do Svalutazione Altre immobilizz. immateriali (Sterilizzati)	€.	0	0	0				

			Valore al 31/12/2012	Valore al 31/12/2013	Variazione			
1.10.20.00.000.000.00.00	**A.II. Immobilizzazioni materiali**	€.	38.113	34.340	(3.773)	0 Quadratura giroconti immobilizzazioni materiali	0	Quadratura Giroconti imm. mat. in corso concluse

			Valore al 31/12/2012	Valore al 31/12/2013	Variazione										
1.10.20.10.000.000.00.00	**A.II.1 Terreni**	€.	0	0	0	0	0	0	0	0	0	0	0	0	0
1.10.20.10.010.000.00.00	**A.II.1.a) Terreni disponibili**	€.	0	0	0	0	0	0	0	0	0	0	0	0	0

COD_COGE_NI	Descrizione		Valore al 31/12/2012	Valore al 31/12/2013	Variazione	Costo storico al 31/12/2012	Rivalutazione es. preced.	Svalutazioni es. preced.	Giroconti (+/-)	Rivalutazione monetaria dell'esercizio	Rivalutazione economica dell'esercizio	Svalutazione dell'esercizio	Acquisizioni dell'esercizio e costruzioni in economia	Manutenzioni incrementative	Incrementi da immobil. In corso terminate	Cessioni d'esercizio (valore contabile netto)
1.10.20.10.010.010.00.000	Terreni disponibili (Non sterilizzati)	€.	0	0	0											
1.10.20.10.010.012.00.000	Terreni disponibili (Sterilizzati)	€.	0	0	0											
1.10.20.10.010.020.00.000	Terreni edificabili disponibili (Non sterilizzati)	€.	0	0	0											
1.10.20.10.010.022.00.000	Terreni edificabili disponibili (Sterilizzati)	€.	0	0	0											
1.10.20.10.010.030.00.000	Altri terreni disponibili (Non sterilizzati)	€.	0	0	0											
1.10.20.10.010.032.00.000	Altri terreni disponibili (Sterilizzati)	€.	0	0	0											
1.10.20.10.020.000.00.00	**A.II.1.b) Terreni indisponibili**	€.	0	0	0	0	0	0	0	0	0	0	0	0	0

COD_COGE_NI	Descrizione		Valore al 31/12/2012	Valore al 31/12/2013	Variazione	Costo storico al 31/12/2012	Rivalutazione es. preced.	Svalutazioni es. preced.	Giroconti (+/-)	Rivalutazione monetaria dell'esercizio	Rivalutazione economica dell'esercizio	Svalutazione dell'esercizio	Acquisizioni dell'esercizio e costruzioni in economia	Manutenzioni incrementative	Incrementi da immobil. In corso terminate	Cessioni d'esercizio (valore contabile netto)
1.10.20.10.020.010.00.000	Terreni indisponibili (Non sterilizzati)	€.	0	0	0											
1.10.20.10.020.012.00.000	Terreni indisponibili (Sterilizzati)	€.	0	0	0											
1.10.20.10.020.020.00.000	Terreni edificabili indisponibili (Non sterilizzati)	€.	0	0	0											
1.10.20.10.020.022.00.000	Terreni edificabili indisponibili (Sterilizzati)	€.	0	0	0											
1.10.20.10.020.030.00.000	Altri terreni indisponibili (Non sterilizzati)	€.	0	0	0											
1.10.20.10.020.032.00.000	Altri terreni indisponibili (Sterilizzati)	€.	0	0	0											

			Valore al 31/12/2012	Valore al 31/12/2013	Variazione		
1.10.20.20.000.000.00.00	**A.II.2 Fabbricati**	€.	23.770	25.246	1.476	0	
1.10.20.20.010.000.00.00	**A.II.2.a) Fabbricati non strumentali (disponibili)**	€.	0	0	0	0	
1.10.20.20.010.010.00.00	**A.II.2.a.1) Fabbricati non strumentali (disponibili)**	€.	0	0	0	0	0 0 0

COD_COGE_NI	Descrizione		Valore al 31/12/2012	Valore al 31/12/2013	Variazione	Costo storico al 31/12/2012	Rivalutazione es. preced.	Svalutazioni es. preced.	Giroconti (+/-)	Rivalutazione monetaria dell'esercizio	Rivalutazione economica dell'esercizio	Svalutazione dell'esercizio	Acquisizioni dell'esercizio e costruzioni in economia	Manutenzioni incrementative	Incrementi da immobil. In corso terminate	Cessioni d'esercizio (valore contabile netto)
1.10.20.20.010.010.10.000	Fabbricati disponibili (da reddito) - (Non sterilizzati)	€.	0	0	0											
1.10.20.20.010.010.12.000	Fabbricati disponibili (da reddito) - (Sterilizzati)	€.	0	0	0											
1.10.20.20.010.010.20.000	Costruzioni leggere (da reddito) - (Non sterilizzati)	€.	0	0	0											
1.10.20.20.010.010.22.000	Costruzioni leggere (da reddito) - (Sterilizzati)	€.	0	0	0											

S.C.M. S.r.l.

1.10.20.20.010.020.00.000	**A.II.2.a.2) Fondo ammortamento Fabbricati (disponibili)**	€.	**0**	**0**	***0***	**0**			**0**	**0**	**0**				

COD_COGE_NI	Descrizione		Valore al 31/12/2012	Valore al 31/12/2013	Variazione	Fondo ammortamento 31/12/2012	Giroconti (+/-)	Cessioni d'esercizio (storno fondo beni dismessi)	Ammortamenti dell'esercizio
1.10.20.20.010.020.10.000	F.do amm. Fabbricati disponibili (da reddito) - (Non sterilizzati)	€.	0	0	0				
1.10.20.20.010.020.12.000	F.do amm. Fabbricati disponibili (da reddito) - (Sterilizzati)	€.	0	0	0				
1.10.20.20.010.020.20.000	F.do amm. Costruzioni leggere (da reddito) - (Non sterilizzati)	€.	0	0	0				
1.10.20.20.010.020.22.000	F.do amm. Costruzioni leggere (da reddito) - (Sterilizzati)	€.	0	0	0				

1.10.20.20.020.000.00.000	**A.II.2.b) Fabbricati (indisponibili)**	€.	**23.770**	**25.246**	***1.476***				**0**							
1.10.20.20.020.010.00.000	**A.II.2.b.1) Fabbricati (indisponibili)**	€.	**35.333**	**37.902**	***2.569***	**35.333**	**0**	**0**	**0**	**0**	**0**	**0**	**11**	**0**	**2.558**	**0**

COD_COGE_NI	Descrizione		Valore al 31/12/2012	Valore al 31/12/2013	Variazione	Costo storico al 31/12/2012	Rivalutazione es. preced.	Svalutazioni es. preced.	Giroconti (+/-)	Rivalutazione monetaria dell'esercizio	Rivalutazione economica dell'esercizio	Svalutazione dell'esercizio	Acquisizioni dell'esercizio e costruzioni in economia	Manutenzioni incrementative	Incrementi da immobil. In corso terminate	Cessioni d'esercizio (valore contabile netto)
1.10.20.20.020.010.10.000	Fabbricati indisponibili (attività istituzionale) - (Non sterilizzati)	€.	10.149	12.707	2.558	10.149									2.558	
1.10.20.20.020.010.12.000	Fabbricati indisponibili (attività istituzionale) - (Sterilizzati)	€.	24.813	24.824	11	24.813							11			
1.10.20.20.020.010.20.000	Costruzioni leggere (attività istituzionale) - (Non sterilizzati)	€.	371	371	0	371										
1.10.20.20.020.010.22.000	Costruzioni leggere (attività istituzionale) - (Sterilizzati)	€.	0	0	0											

1.10.20.20.020.020.00.000	**A.II.2.b.2) Fondo ammortamento Fabbricati (indisponibili)**	€.	**11.563**	**12.656**	***1.093***	**11.563**	**0**	**0**	**1.093**		

COD_COGE_NI	Descrizione		Valore al 31/12/2012	Valore al 31/12/2013	Variazione	Fondo ammortamento 31/12/2012	Giroconti (+/-)	Cessioni d'esercizio (storno fondo beni dismessi)	Ammortamenti dell'esercizio
1.10.20.20.020.020.10.000	F.do amm. Fabbricati indisponibili (attività istituzionale) - (Non sterilizzati)	€.	2.017	2.347	330	2.017			330
1.10.20.20.020.020.12.000	F.do amm. Fabbricati indisponibili (attività istituzionale) - (Sterilizzati)	€.	9.226	9.973	747	9.226			747
1.10.20.20.020.020.20.000	F.do amm. Costruzioni leggere (attività istituzionale) - (Non sterilizzati)	€.	320	336	16	320			16
1.10.20.20.020.020.22.000	F.do amm. Costruzioni leggere (attività istituzionale) - (Sterilizzati)	€.	0	0	0				

			Valore al 31/12/2012	Valore al 31/12/2013	Variazione		
1.10.20.30.000.000.00.000	**A.II.3 Impianti e macchinari.**	€.	**7.862**	**6.452**	***(1.410)***		**0**
1.10.20.30.010.000.00.000	**A.II.3.a) Impianti e macchinari.**	€.	**14.010**	**14.022**	***12***	**14.010**	**0**	**0**	**0**	**0**	**0**	**0**	**12**	**0**	**0**	**0**

COD_COGE_NI	Descrizione		Valore al 31/12/2012	Valore al 31/12/2013	Variazione	Costo storico al 31/12/2012	Rivalutazione es. preced.	Svalutazioni es. preced.	Giroconti (+/-)	Rivalutazione monetaria dell'esercizio	Rivalutazione economica dell'esercizio	Svalutazione dell'esercizio	Acquisizioni dell'esercizio e costruzioni in economia	Manutenzioni incrementative	Incrementi da immobil. In corso terminate	Cessioni d'esercizio (valore contabile netto)
1.10.20.30.010.010.00.000	Impianti sanitari (Non sterilizzati)	€.	463	463	0	463										
1.10.20.30.010.012.00.000	Impianti sanitari (Sterilizzati)	€.	0	0	0											
1.10.20.30.010.020.00.000	Impianti elettrici ed idraulici (Non sterilizzati)	€.	656	656	0	656										
1.10.20.30.010.022.00.000	Impianti elettrici ed idraulici (Sterilizzati)	€.	1.177	1.187	10	1.177							10			
1.10.20.30.010.030.00.000	Impianti telefonici (Non sterilizzati)	€.	979	979	0	979										
1.10.20.30.010.032.00.000	Impianti telefonici (Sterilizzati)	€.	140	140	0	140										
1.10.20.30.010.040.00.000	Impianti di allarme e sicurezza (Non sterilizzati)	€.	667	667	0	667										
1.10.20.30.010.042.00.000	Impianti di allarme e sicurezza (Sterilizzati)	€.	27	27	0	27										
1.10.20.30.010.050.00.000	Altri impianti e macchinari specifici (Non sterilizzati)	€.	3.360	3.360	0	3.360										
1.10.20.30.010.052.00.000	Altri impianti e macchinari specifici (Sterilizzati)	€.	6.454	6.456	2	6.454							2			
1.10.20.30.010.060.00.000	Altri impiantie macchinari generici (Non sterilizzati)	€.	43	43	0	43										
1.10.20.30.010.062.00.000	Altri impiantie macchinari generici (Sterilizzati)	€.	0	0	0											
1.10.20.30.010.070.00.000	Altri impianti (Non sterilizzati)	€.	44	44	0	44										
1.10.20.30.010.072.00.000	Altri impianti (Sterilizzati)	€.	0	0	0											

1.10.20.30.020.000.00.000	**A.II.3.b) Fondo ammortamento Impianti e macchinari.**	€.	**6.148**	**7.570**	***1.422***	**6.148**	**0**	0	1.422	

COD_COGE_NI	Descrizione		Valore al 31/12/2012	Valore al 31/12/2013	Variazione	Fondo ammortamento 31/12/2012	Giroconti (+/-)	Cessioni d'esercizio (storno fondo beni dismessi)	Ammortamenti dell'esercizio
1.10.20.30.020.010.00.000	F.do amm. Impianti sanitari (Non sterilizzati)	€.	362	402	40	362			40
1.10.20.30.020.012.00.000	F.do amm. Impianti sanitari (Sterilizzati)	€.	0	0	0				
1.10.20.30.020.020.00.000	F.do amm. Impianti elettrici ed idraulici (Non sterilizzati)	€.	427	461	34	427			34
1.10.20.30.020.022.00.000	F.do amm. Impianti elettrici ed idraulici (Sterilizzati)	€.	241	366	125	241			125
1.10.20.30.020.030.00.000	F.do amm. Impianti telefonici (Non sterilizzati)	€.	190	222	32	190			32
1.10.20.30.020.032.00.000	F.do amm. Impianti telefonici (Sterilizzati)	€.	2	7	5	2			5
1.10.20.30.020.040.00.000	F.do amm. Impianti di allarme e sicurezza (Non sterilizzati)	€.	437	501	64	437			64
1.10.20.30.020.042.00.000	F.do amm. Impianti di allarme e sicurezza (Sterilizzati)	€.	2	5	3	2			3
1.10.20.30.020.050.00.000	F.do amm. Altri impianti e macchinari specifici (Non sterilizzati)	€.	1.909	2.234	325	1.909	(5)		330
1.10.20.30.020.052.00.000	F.do amm. Altri impianti e macchinari specifici (Sterilizzati)	€.	2.512	3.298	786	2.512	5		781
1.10.20.30.020.060.00.000	F.do amm. Altri impiantie macchinari generici (Non sterilizzati)	€.	37	40	3	37			3
1.10.20.30.020.062.00.000	F.do amm. Altri impiantie macchinari generici (Sterilizzati)	€.	0	0	0				
1.10.20.30.020.070.00.000	F.do amm. Altri impianti (Non sterilizzati)	€.	29	34	5	29			5
1.10.20.30.020.072.00.000	F.do amm. Altri impianti (Sterilizzati)	€.	0	0	0				

			Valore al 31/12/2012	Valore al 31/12/2013	Variazione		
1.10.20.40.000.000.00.000	**A.II.4 Attrezzature sanitarie e scientifiche**	€.	**2.796**	**3.122**	***326***		**0**
1.10.20.40.010.000.00.000	**A.II.4.a) Attrezzature sanitarie e scientifiche**	€.	**14.102**	**15.836**	***1.734***	**14.102**	**0**	**0**	**0**	**0**	**0**	**0**	**1.743**	**0**	**0**	**9**

COD_COGE_NI	Descrizione		Valore al 31/12/2012	Valore al 31/12/2013	Variazione	Costo storico al 31/12/2012	Rivalutazione es. preced.	Svalutazioni es. preced.	Giroconti (+/-)	Rivalutazione monetaria dell'esercizio	Rivalutazione economica dell'esercizio	Svalutazione dell'esercizio	Acquisizioni dell'esercizio e costruzioni in economia	Manutenzioni incrementative	Incrementi da immobil. In corso terminate	Cessioni d'esercizio (valore contabile netto)
1.10.20.40.010.010.00.000	Attrezzature sanitarie (Non sterilizzate)	€.	8.956	8.926	(30)	8.956			(21)							9
1.10.20.40.010.012.00.000	Attrezzature sanitarie (Sterilizzate)	€.	4.819	6.582	1.763	4.819			21				1.742			
1.10.20.40.010.020.00.000	Beni per assistenza protesica (Non sterilizzate)	€.	0	0	0											
1.10.20.40.010.022.00.000	Beni per assistenza protesica (Sterilizzate)	€.	0	0	0											
1.10.20.40.010.080.00.000	Altre attrezzature sanitarie (Non stellizzate)	€.	236	236	0	236										
1.10.20.40.010.082.00.000	Altre attrezzature sanitarie (Sterilizzate)	€.	91	92	1	91							1			

20.40.020.000.00.00	**A.II.4.b) Fondo ammortamento Attrezzature sanitarie e scientifiche**	€.	11.306	12.714	*1.408*	11.306	0	9	1.417

COD_COGE_NI	Descrizione		Valore al 31/12/2012	Valore al 31/12/2013	Variazione	Fondo ammortamento 31/12/2012	Giroconti (+/-)	Cessioni d'esercizio (storno fondo beni dismessi)	Ammortamenti dell'esercizio
1.10.20.40.020.010.00.000	F.do amm. Attrezzature sanitarie (Non sterilizzate)	€.	8.091	8.719	628	8.091	(17)	9	654
1.10.20.40.020.012.00.000	F.do amm. Attrezzature sanitarie (Sterilizzate)	€.	3.001	3.747	746	3.001	17		729
1.10.20.40.020.020.00.000	F.do amm. Beni per assistenza protesica (Non sterilizzate)	€.	0	0	0				
1.10.20.40.020.022.00.000	F.do amm. Beni per assistenza protesica (Sterilizzate)	€.	0	0	0				
1.10.20.40.020.080.00.000	F.do amm. Altre attrezzature sanitarie (Non sterilizzate)	€.	196	213	17	196			17
1.10.20.40.020.082.00.000	F.do amm. Altre attrezzature sanitarie (Sterilizzate)	€.	18	35	17	18			17

			Valore al 31/12/2012	Valore al 31/12/2013	Variazione		
1.10.20.50.000.000.00.000	**A.II.5 Mobili ed arredi**	€.	461	343	*(118)*		0

1.10.20.50.010.000.00.000	**A.II.5.a) Mobili ed arredi**	€.	1.706	1.706	*0*	1.706	0	0	0	0	0	0	0	0	0

COD_COGE_NI	Descrizione		Valore al 31/12/2012	Valore al 31/12/2013	Variazione	Costo storico al 31/12/2012	Rivalutazione es. preced.	Svalutazioni es. preced.	Giroconti (+/-)	Rivalutazione monetaria dell'esercizio	Rivalutazione economica dell'esercizio	Svalutazione dell'esercizio	Acquisizioni dell'esercizio e costruzioni in economia	Manutenzioni incrementative	Incrementi da immobil. In corso terminate	Cessioni d'esercizio (valore contabile netto)
1.10.20.50.010.010.00.000	Mobili , arredi e attrezzature ufficio (Non sterilizzati)	€.	653	653	0	653										
1.10.20.50.010.012.00.000	Mobili , arredi e attrezzature ufficio (Sterilizzati)	€.	38	38	0	38										
1.10.20.50.010.020.00.000	Scaffalature (Non sterilizzati)	€.	37	37	0	37										
1.10.20.50.010.022.00.000	Scaffalature (Sterilizzati)	€.	0	0	0											
1.10.20.50.010.030.00.000	Mobili ed arredi diversi (Non sterilizzati)	€.	785	785	0	785										
1.10.20.50.010.032.00.000	Mobili ed arredi diversi (Sterilizzati)	€.	68	68	0	68										
1.10.20.50.010.050.00.000	Altri mobili e arredi (Non sterilizzati)	€.	125	125	0	125										
1.10.20.50.010.052.00.000	Altri mobili e arredi (Sterilizzati)	€.	0	0	0											

1.10.20.50.020.000.00.00	**A.II.5.b) Fondo ammortamento Mobili ed arredi**	€.	1.245	1.363	*118*	1.245	0	0	118

COD_COGE_NI	Descrizione		Valore al 31/12/2012	Valore al 31/12/2013	Variazione	Fondo ammortamento 31/12/2012	Giroconti (+/-)	Cessioni d'esercizio (storno fondo beni dismessi)	Ammortamenti dell'esercizio
1.10.20.50.020.010.00.000	F.do amm. Mobili , arredi e attrezzature ufficio (Non sterilizzati)	€.	395	457	62	395			62
1.10.20.50.020.012.00.000	F.do amm. Mobili , arredi e attrezzature ufficio (Sterilizzati)	€.	12	17	5	12			5
1.10.20.50.020.020.00.000	F.do amm. Scaffalature (Non sterilizzati)	€.	29	32	3	29			3
1.10.20.50.020.022.00.000	F.do amm. Scaffalature (Sterilizzati)	€.	0	0	0				
1.10.20.50.020.030.00.000	F.do amm. Mobili ed arredi diversi (Non sterilizzati)	€.	667	699	32	667			32
1.10.20.50.020.032.00.000	F.do amm. Mobili ed arredi diversi (Sterilizzati)	€.	28	36	8	28			8
1.10.20.50.020.050.00.000	F.do amm. Altri mobili e arredi (Non sterilizzati)	€.	114	122	8	114			8
1.10.20.50.020.052.00.000	F.do amm. Altri mobili e arredi (Sterilizzati)	€.	0	0	0				

			Valore al 31/12/2012	Valore al 31/12/2013	Variazione		
1.10.20.60.000.000.00.000	**A.II.6 Automezzi**	€.	5	1	*(4)*		0

1.10.20.60.010.000.00.00	**A.II.6.a) Automezzi**	€.	63	43	*(20)*	63	0	0	0	0	0	0	0	0	20

COD_COGE_NI	Descrizione		Valore al 31/12/2012	Valore al 31/12/2013	Variazione	Costo storico al 31/12/2012	Rivalutazione es. preced.	Svalutazioni es. preced.	Giroconti (+/-)	Rivalutazione monetaria dell'esercizio	Rivalutazione economica dell'esercizio	Svalutazione dell'esercizio	Acquisizioni dell'esercizio e costruzioni in economia	Manutenzioni incrementative	Incrementi da immobil. In corso terminate	Cessioni d'esercizio (valore contabile netto)
1.10.20.60.010.010.00.000	Automezzi (Non sterilizzati)	€.	59	39	(20)	59										20
1.10.20.60.010.012.00.000	Automezzi (Sterilizzati)	€.	0	0	0											
1.10.20.60.010.020.00.000	Ambulanze utilizzate per il 118 (Non sterilizzati)	€.	0	0	0											
1.10.20.60.010.022.00.000	Ambulanze utilizzate per il 118 (Sterilizzati)	€.	0	0	0											
1.10.20.60.010.030.00.000	Altre ambulanze (Non sterilizzati)	€.	0	0	0											
1.10.20.60.010.032.00.000	Altre ambulanze (Sterilizzati)	€.	0	0	0											
1.10.20.60.010.040.00.000	Altri mezzi di trasporto* (Non sterilizzati)	€.	1	1	0	1										
1.10.20.60.010.042.00.000	Altri mezzi di trasporto* (Sterilizzati)	€.	0	0	0											
1.10.20.60.010.050.00.000	Altri automezzi (Non sterilizzati)	€.	3	3	0	3										
1.10.20.60.010.052.00.000	Altri automezzi (Sterilizzati)	€.	0	0	0											

* Sono da comprendere in questa voce anche le autovetture di servizio ed i motoveicoli.

1.10.20.60.020.000.00.00	**A.II.6.b) Fondo ammortamento Automezzi**	€.	58	42	*(16)*	58	0	26	4

COD_COGE_NI	Descrizione		Valore al 31/12/2012	Valore al 31/12/2013	Variazione	Fondo ammortamento 31/12/2012	Giroconti (+/-)	Cessioni d'esercizio (storno fondo beni dismessi)	Ammortamenti dell'esercizio
1.10.20.60.020.010.00.000	F.do amm. Automezzi (Non sterilizzati)	€.	54	38	(16)	54		20	4
1.10.20.60.020.012.00.000	F.do amm. Automezzi (Sterilizzati)	€.	0	0	0				
1.10.20.60.020.020.00.000	F.do amm. Ambulanze utilizzate per il 118 (Non sterilizzati)	€.	0	0	0				
1.10.20.60.020.022.00.000	F.do amm. Ambulanze utilizzate per il 118 (Sterilizzati)	€.	0	0	0				
1.10.20.60.020.030.00.000	F.do amm. Altre ambulanze (Non sterilizzati)	€.	0	0	0				
1.10.20.60.020.032.00.000	F.do amm. Altre ambulanze (Sterilizzati)	€.	0	0	0				
1.10.20.60.020.040.00.000	F.do amm. Altri mezzi di trasporto* (Non sterilizzati)	€.	1	1	0	1			
1.10.20.60.020.042.00.000	F.do amm. Altri mezzi di trasporto* (Sterilizzati)	€.	0	0	0				
1.10.20.60.020.050.00.000	F.do amm. Altri automezzi (Non sterilizzati)	€.	3	3	0	3			
1.10.20.60.020.052.00.000	F.do amm. Altri automezzi (Sterilizzati)	€.	0	0	0				

A.S.C. ASTI B.A.

			Valore al 31/12/2012	Valore al 31/12/2013	Variazione
1.10.20.70.000.000.00.000	**A.II.7 Oggetti d'arte**	€.	**34**	**34**	***0***

1.10.20.70.000.000.00.000	**A.II.7 Oggetti d'arte**	€.	**34**	**34**	***0***	**34**	**0**	**0**	**0**	**0**	**0**	**0**	**0**	**0**	**0**

COD_COGE_NI	Descrizione		Valore al 31/12/2012	Valore al 31/12/2013	Variazione	Costo storico al 31/12/2012	Rivalutazione es. preced.	Svalutazioni es. preced.	Giroconti (+/-)	Rivalutazione monetaria dell'esercizio	Rivalutazione economica dell'esercizio	Svalutazione dell'esercizio	Acquisizioni dell'esercizio e costruzioni in economia	Manutenzioni incrementative	Incrementi da immobil. In corso terminate	Cessioni d'esercizio (valore contabile netto)
1.10.20.70.010.010.00.000	Oggetti d'arte	€.	34	34	0	34										

			Valore al 31/12/2012	Valore al 31/12/2013	Variazione
1.10.20.80.000.000.00.000	**A.II.8 Altre immobilizzazioni materiali**	€.	**466**	**308**	***(158)***

1.10.20.80.000.000.00.000	**A.II.8 Altre immobilizzazioni materiali**	€.	**466**	**308**	***(158)***				**0**						

1.10.20.80.010.000.00.000	**A.II.8.a) Altre immobilizzazioni materiali**	€.	**2.359**	**2.317**	***(42)***	**2.359**	**0**	**0**	**0**	**0**	**0**	**0**	**3**	**0**	**0**	**45**

COD_COGE_NI	Descrizione		Valore al 31/12/2012	Valore al 31/12/2013	Variazione	Costo storico al 31/12/2012	Rivalutazione es. preced.	Svalutazioni es. preced.	Giroconti (+/-)	Rivalutazione monetaria dell'esercizio	Rivalutazione economica dell'esercizio	Svalutazione dell'esercizio	Acquisizioni dell'esercizio e costruzioni in economia	Manutenzioni incrementative	Incrementi da immobil. In corso terminate	Cessioni d'esercizio (valore contabile netto)
1.10.20.80.010.010.00.000	Elaboratori e personal computer e altre attrezzature EDP (Non sterilizzate)	€.	1.752	1.746	(6)	1.752										6
1.10.20.80.010.012.00.000	Elaboratori e personal computer e altre attrezzature EDP (Sterilizzati)	€.	355	358	3	355							3			
1.10.20.80.010.020.00.000	Macchine ufficio ordinarie (Non sterilizzati)	€.	4	4	0	4										
1.10.20.80.010.022.00.000	Macchine ufficio ordinarie (Sterilizzati)	€.	0	0	0											
1.10.20.80.010.030.00.000	Macchine ufficio elettriche ed elettroniche (Non sterilizzati)	€.	115	76	(39)	115										39
1.10.20.80.010.032.00.000	Macchine ufficio elettriche ed elettroniche (Sterilizzati)	€.	0	0	0											
1.10.20.80.010.040.00.000	Altri beni materiali da ammortizzare gestione caratteristica (Non sterilizzati)	€.	53	53	0	53										
1.10.20.80.010.042.00.000	Altri beni materiali da ammortizzare gestione caratteristica (Sterilizzati)	€.	1	1	0	1										
1.10.20.80.010.050.00.000	Altri beni materiali da ammortizzare gestione non caratteristica (Non sterilizzati)	€.	0	0	0											
1.10.20.80.010.052.00.000	Altri beni materiali da ammortizzare gestione non caratteristica (Sterilizzati)	€.	0	0	0											
1.10.20.80.010.060.00.000	Altri beni (Non sterilizzati)	€.	79	79	0	79										
1.10.20.80.010.062.00.000	Altri beni (Sterilizzati)	€.	0	0	0											

Sono da comprendere in questa voce anche le attrezzature generiche.

1.10.20.80.020.000.00.000	**A.II.8.b) Fondo ammortamento Altre immobilizz. Materiali**	€.	**1.893**	**2.009**	***116***	**1.893**	**0**	**48**	**164**

COD_COGE_NI	Descrizione		Valore al 31/12/2012	Valore al 31/12/2013	Variazione	Fondo ammortamento 31/12/2012	Giroconti (+/-)	Cessioni d'esercizio (storno fondo beni dismessi)	Ammortamenti dell'esercizio
1.10.20.80.020.010.00.000	F.do amm. Elaboratori e personal computer e altre attrezzature EDP (Non sterilizzati)	€.	1.496	1.597	101	1.496		6	107
1.10.20.80.020.012.00.000	F.do amm. Elaboratori e personal computer e altre attrezzature EDP (Sterilizzati)	€.	168	217	49	168			49
1.10.20.80.020.020.00.000	F.do amm. Macchine ufficio ordinarie (Non sterilizzati)	€.	3	3	0	3			
1.10.20.80.020.022.00.000	F.do amm. Macchine ufficio ordinarie (Sterilizzati)	€.	0	0	0				
1.10.20.80.020.030.00.000	F.do amm. Macchine ufficio elettriche ed elettroniche (Non sterilizzati)	€.	114	75	(39)	114		42	3
1.10.20.80.020.032.00.000	F.do amm. Macchine ufficio elettriche ed elettroniche (Sterilizzati)	€.	0	0	0				
1.10.20.80.020.040.00.000	F.do amm. Altri beni materiali da ammortizzare gestione caratteristica (Non sterilizzati)	€.	34	39	5	34			5
1.10.20.80.020.042.00.000	F.do amm. Altri beni materiali da ammortizzare gestione caratteristica (Sterilizzati)	€.	0	0	0				
1.10.20.80.020.050.00.000	F.do amm. Altri beni materiali da ammortizzare gestione non caratteristica (Non sterilizzati)	€.	0	0	0				
1.10.20.80.020.052.00.000	F.do amm. Altri beni materiali da ammortizzare gestione non caratteristica (Sterilizzati)	€.	0	0	0				
1.10.20.80.020.060.00.000	F.do amm. Altri beni (Non sterilizzati)	€.	78	78	0	78			
1.10.20.80.020.062.00.000	F.do amm. Altri beni (Sterilizzati)	€.	0	0	0				

Sono da comprendere in questa voce anche le attrezzature generiche.

			Valore al 31/12/2012	Valore al 31/12/2013	Variazione
1.10.20.90.000.000.00.000	**A.II.9 Immobilizzazioni in corso ed acconti**	€.	**2.719**	**1.392**	***(1.327)***

1.10.20.90.000.000.00.000	**A.II.9 Immobilizzazioni in corso ed acconti**	€.	**2.719**	**1.392**	***(1.327)***	**2.719**	**0**	**0**	**0**	**0**	**0**	**1.231**	**0**	**0**	**2.558**

COD_COGE_NI	Descrizione		Valore al 31/12/2012	Valore al 31/12/2013	Variazione	Costo storico al 31/12/2012	Rivalutazione monetaria es. preced.	Svalutazioni es. preced.	Giroconti (+/-)	Rivalutazione monetaria dell'esercizio	Rivalutazione economica dell'esercizio	Svalutazione dell'esercizio	Capitalizzazioni dell'esercizio	Manutenzioni incrementative	Interessi capitalizzati dell'esercizio	Valore definitivo (*) cespite completato
1.10.20.90.010.000.00.000	Immobilizzazioni materiali in corso di esecuzione	€.	2.719	1.392	(1.327)	2.719							1.231			2.558
1.10.20.90.020.000.00.000	Fornitori conto anticipi per acquisto immobilizzazioni materiali	€.	0	0	0											
1.10.20.90.030.000.00.000	Altre immobilizzazioni in corso	€.	0	0	0											

(*) Il valore definitivo del cespite completato è pari al totale delle capitalizzazioni effettuate ed ha contropartita (in Dare) nella rispettiva voce di bilancio in cui va indicato il cespite finito.

			Valore al 31/12/2012	Valore al 31/12/2013	Variazione
1.10.20.98.000.000.00.000	**A.II.10 F.do Svalutazione immobilizzazioni materiali**	€.	**0**	**2.558**	***2.558***

1.10.20.98.000.000.00.000	**A.II.10 F.do Svalutazione immobilizzazioni materiali**	€.	**0**	**2.558**	***2.558***		**0**				

1.10.20.98.010.000.00.000	**A.II.10.a) F.do Svalutazione Terreni**	€.	**0**	**0**	***0***	**0**	**0**	**0**	**0**

COD_COGE_NI	Descrizione		Valore al 31/12/2012	Valore al 31/12/2013	Variazione	Fondo svalutazione 31/12/2012	Giroconti (+/-)	Utilizzo Fondo (storno fondo svalutazioni)	Svalutazioni dell'esercizio
1.10.20.98.010.010.00.000	F.do Svalutazione Terreni Disponibili (Non sterilizzati)	€.	0	0	0				
1.10.20.98.010.012.00.000	F.do Svalutazione Terreni Disponibili (sterilizzati)	€.	0	0	0				
1.10.20.98.010.020.00.000	F.do Svalutazione Terreni Indisponibili (Non sterilizzati)	€.	0	0	0				
1.10.20.98.010.022.00.000	F.do Svalutazione Terreni Indisponibili (sterilizzati)	€.	0	0	0				

1.10.20.98.020.000.00.000	**A.II.10.b) F.do Svalutazione Fabbricati**	€.	**0**	**2.558**	***2.558***	**0**	**0**	**0**	**2.558**

COD_COGE_NI	Descrizione		Valore al 31/12/2012	Valore al 31/12/2013	Variazione	Fondo svalutazione 31/12/2012	Giroconti (+/-)	Utilizzo Fondo (storno fondo svalutazioni)	Svalutazioni dell'esercizio
1.10.20.98.020.010.00.000	F.do Svalutazione Fabbricati Disponibili (Non sterilizzati)	€.	0	0	0				
1.10.20.98.020.012.00.000	F.do Svalutazione Fabbricati Disponibili (Sterilizzati)	€.	0	0	0				
1.10.20.98.020.020.00.000	F.do Svalutazione Fabbricati Indisponibili (Non sterilizzati)	€.	0	2.558	2.558				2.558
1.10.20.98.020.022.00.000	F.do Svalutazione Fabbricati Indisponibili (sterilizzati)	€.	0	0	0				

1.10.20.98.030.000.00.000	**A.II.10.c) F.do Svalutazione Impianti e macchinari**	€.	**0**	**0**	***0***	**0**	**0**	**0**	**0**

COD_COGE_NI	Descrizione		Valore al 31/12/2012	Valore al 31/12/2013	Variazione	Fondo svalutazione 31/12/2012	Giroconti (+/-)	Utilizzo Fondo (storno fondo svalutazioni)	Svalutazioni dell'esercizio
1.10.20.98.030.010.00.000	F.do Svalutazione Impianti e macchinari (Non sterilizzati)	€.	0	0	0				
1.10.20.98.030.012.00.000	F.do Svalutazione Impianti e macchinari (sterilizzati)	€.	0	0	0				

I.S.C.P.I.B.A.

1.10.20.98.040.000.00.000	A.II.10.d) F.do Svalutazione Attrezzature sanitarie e scientifiche	€.	0	0	0	0	0	0	0
COD_COGE_NI	Descrizione		Valore al 31/12/2012	Valore al 31/12/2013	Variazione	Fondo svalutazione 31/12/2012	Giroconti (+/-)	Utilizzo Fondo (storno fondo svalutazioni)	Svalutazioni dell'esercizio
1.10.20.98.040.010.00.000	F.do Svalutazione Attrezz. Sanitarie e scientifiche (Non sterilizzati)	€.	0	0	0				
1.10.20.98.040.012.00.000	F.do Svalutazione Attrezz. Sanitarie e scientifiche (Sterilizzati)	€.	0	0	0				
1.10.20.98.040.020.00.000	F.do Svalutazione Beni per assistenza protesica (Non sterilizzati)	€.	0	0	0				
1.10.20.98.040.022.00.000	F.do Svalutazione Beni per assistenza protesica (Sterilizzati)	€.	0	0	0				

1.10.20.98.050.000.00.000	A.II.10.e) F.do Svalutazione Mobili e arredi	€.	0	0	0	0	0	0	0
COD_COGE_NI	Descrizione		Valore al 31/12/2012	Valore al 31/12/2013	Variazione	Fondo svalutazione 31/12/2012	Giroconti (+/-)	Utilizzo Fondo (storno fondo svalutazioni)	Svalutazioni dell'esercizio
1.10.20.98.050.010.00.000	F.do Svalutazione Mobili e arredi (Non sterilizzati)	€.	0	0	0				
1.10.20.98.050.012.00.000	F.do Svalutazione Mobili e arredi (sterilizzati)	€.	0	0	0				

1.10.20.98.060.000.00.000	A.II.10.f) F.do Svalutazione Automezzi	€.	0	0	0	0	0	0	0
COD_COGE_NI	Descrizione		Valore al 31/12/2012	Valore al 31/12/2013	Variazione	Fondo svalutazione 31/12/2012	Giroconti (+/-)	Utilizzo Fondo (storno fondo svalutazioni)	Svalutazioni dell'esercizio
1.10.20.98.060.010.00.000	F.do Svalutazione Automezzi (Non sterilizzati)	€.	0	0	0				
1.10.20.98.060.012.00.000	F.do Svalutazione Automezzi (sterilizzati)	€.	0	0	0				

1.10.20.98.070.000.00.000	A.II.10.g) F.do Svalutazione Oggetti d'arte	€.	0	0	0	0	0	0	0
COD_COGE_NI	Descrizione		Valore al 31/12/2012	Valore al 31/12/2013	Variazione	Fondo svalutazione 31/12/2012	Giroconti (+/-)	Utilizzo Fondo (storno fondo svalutazioni)	Svalutazioni dell'esercizio
1.10.20.98.070.010.00.000	F.do Svalutazione Oggetti d'arte	€.	0	0	0				

1.10.20.98.080.000.00.000	A.II.10.h) F.do Svalutazione Altre immobil. Materiali	€.	0	0	0	0	0	0	0
COD_COGE_NI	Descrizione		Valore al 31/12/2012	Valore al 31/12/2013	Variazione	Fondo svalutazione 31/12/2012	Giroconti (+/-)	Utilizzo Fondo (storno fondo svalutazioni)	Svalutazioni dell'esercizio
1.10.20.98.080.010.00.000	F.do Svalutazione Altre immobil. materiali (Non sterilizzati)	€.	0	0	0				
1.10.20.98.080.012.00.000	F.do Svalutazione Altre immobil. materiali (sterilizzati)	€.	0	0	0				

			Valore al 31/12/2012	Valore al 31/12/2013	Variazione
1.10.30.00.000.000.00.000	A.III. Immobilizzazioni finanziarie.	€.	6.068	6.068	0

1.10.30.10.000.000.00.000	A.III.1 Crediti Finanziari	€.	0	0	0
COD_COGE_NI	Descrizione		Valore al 31/12/2012	Valore al 31/12/2013	Variazione
1.10.30.10.010.000.00.000	A.III.1.a) Crediti finanziari v/Stato	€.	0	0	0
1.10.30.10.020.000.00.000	A.III.1.b) Crediti finanziari v/Regione	€.	0	0	0
1.10.30.10.030.000.00.000	A.III.1.c) Crediti finanziari v/Partecipate	€.	0	0	0
1.10.30.10.040.000.00.000	A.III.1.d) Crediti finanziari v/Altri	€.	0	0	0

		Incrementi dell'esercizio		Decrementi dell'esercizio							VALORE NOMINALE DEI CREDITI AL 31/12/2013 PER ANNO DI FORMAZIONE					VALORE NETTO DEI CREDITI AL 31/12/2013 PER SCADENZA		
COD_COGE_NI	Valore iniziale LORDO al 31/12/2012	Giroconti crediti es. preced. (riclassific. e rettifiche)(+/-)	Incrementi dell'esercizio	Decrementi per valori sorti in es. precedenti	Decrementi per valori sorti nell'esercizio	Valore finale LORDO al 31/12/2013	Fondo svalutazione crediti al 31/12/2012	Utilizzo del fondo	Accantonamento al fondo	Fondo svalutazione crediti al 31/12/2013	Anno X-4 e precedenti	Anno X-3	Anno X-2	Anno X-1	Anno X	Entro 12 mesi	Tra 1 e 5 anni	Oltre 5 anni
1.10.30.10.000.000.00.000 (totale)	0	0	0	0	0	0	0	0	0	0	0	0	0	0	0	0	0	0
1.10.30.10.010.000.00.000						0				0					0	0		
1.10.30.10.020.000.00.000						0				0					0	0		
1.10.30.10.030.000.00.000						0				0					0	0		
1.10.30.10.040.000.00.000						0				0					0	0		

			Valore al 31/12/2012	Valore al 31/12/2013	Variazione	Costo storico al 31/12/2012	Rivalutazione es. preced.	Svalutazioni es. preced.	Valore iniziale	Giroconti (+/-)	Rivalutazione dell'esercizio	Svalutazione dell'esercizio	Acquisizioni dell'esercizio e conferimenti	Cessioni d'esercizio (valore contabile netto)	Valore contabile
1.10.30.20.000.000.00.000	A.III.2 Titoli	€.	6.068	6.068	0	6.068	0	0	6.068	0	0	0	0	0	6.068

1.10.30.20.010.000.00.000	A.III.2.a) Partecipazioni	€.	68	68	0	68	0	0	68	0	0	0	0	0	68
COD_COGE_NI	Descrizione		Valore al 31/12/2012	Valore al 31/12/2013	Variazione	Costo storico al 31/12/2012	Rivalutazione es. preced.	Svalutazioni es. preced.	Valore iniziale	Giroconti (+/-)	Rivalutazione dell'esercizio	Svalutazione dell'esercizio	Acquisizioni dell'esercizio e conferimenti	Cessioni d'esercizio (valore contabile netto)	Valore contabile
1.10.30.20.010.010.00.000	Partecipazioni in imprese controllate	€.	0	0	0	0	0	0	0	0	0	0	0	0	0
1.10.30.20.010.015.00.000	Partecipazioni in imprese collegate	€.	68	68	0	68	0	0	68	0	0	0	0	0	68
1.10.30.20.010.020.00.000	Partecipazioni in altre imprese	€.	0	0	0	0	0	0	0	0	0	0	0	0	0
	Per Input vedi tabelle foglio Dettaglio_SP-San (Riga C134)														

1.10.30.20.020.000.00.000	A.III.2.b) Altri Titoli	€.	6.000	6.000	0	6.000	0	0	6.000	0	0	0	0	0	6.000
COD_COGE_NI	Descrizione		Valore al 31/12/2012	Valore al 31/12/2013	Variazione	Costo storico al 31/12/2012	Rivalutazione es. preced.	Svalutazioni es. preced.	Valore iniziale	Giroconti (+/-)	Rivalutazione dell'esercizio	Svalutazione dell'esercizio	Acquisizioni dell'esercizio e conferimenti	Cessioni d'esercizio (valore contabile netto)	Valore contabile
1.10.30.20.020.010.00.000	A.III.2.b.1) Titoli di Stato	€.	6.000	6.000	0	6.000			6.000						6.000
1.10.30.20.020.020.00.000	A.III.2.b.2) Altre Obbligazioni	€.	0	0	0				0						0
1.10.30.20.020.030.00.000	A.III.2.b.3) Titoli azionari quotati in Borsa	€.	0	0	0				0						0
1.10.30.20.020.040.00.000	A.III.2.b.4) Titoli diversi	€.	0	0	0				0						0

1.20.00.00.000.000.00.000	**B) ATTIVO CIRCOLANTE.**	€.	51.556	50.464	(1.092)

			Valore al 31/12/2012	Valore al 31/12/2013	Variazione
1.20.10.00.000.000.00.000	B.I. Rimanenze	€.	2.734	2.678	(56)

1.20.10.10.000.000.00.000	B.I.1 Rimanenze di materiale sanitario	€.	2.563	2.544	(19)	2.563	0	18.495	0	0	18.514	2.544	0	0
COD_COGE_NI	Descrizione		Valore al 31/12/2012	Valore al 31/12/2013	Variazione	Rimanenze iniziali (al netto Fdo Svalut. Magazzino)	Giroconti e Riclassificazioni (+/-)	Acquisti d'esercizio	Utilizzi / Decrementi del F.do Svalutazione Magazzino	Incrementi del F.do Svalutazione Magazzino	Consumi d'esercizio	Rimanenze finali (al netto F.do Svalut. Magazzino)	di cui Rim. Fin. presso terzi per distribuzione per nome e per conto	di cui Rim. Finali di reparto
1.20.10.10.010.010.00.000	Farmaceutici: Specialità Medicinali	€.	327	317	(10)	327		4.017			4.027	317		
1.20.10.10.010.020.00.000	Farmaceutici: Specialità Medicinali (Doppio Canale ex Nota CUF 37)	€.	0	0	0			4.994			4.994	0		
1.20.10.10.010.030.00.000	Farmaceutici: Specialità Medicinali (Primo Ciclo terapeutico D.G.R. 10246/02)	€.	0	0	0							0		
1.20.10.10.010.810.00.000	Farmaceutici: Specialità Medicinali da Asl/Ao/Fondazioni della Regione	€.	0	0	0							0		
1.20.10.10.010.820.00.000	Farmaceutici: Specialità Medicinali (Doppio Canale ex Nota CUF 37) da Asl/Ao/Fondazioni della Regione	€.	0	0	0							0		
1.20.10.10.020.010.00.000	Farmaceutici: Ossigeno	€.	0	0	0			173			173	0		
1.20.10.10.020.020.00.000	Farmaceutici: Ossigeno (Doppio Canale)	€.	0	0	0							0		
1.20.10.10.020.810.00.000	Farmaceutici: Ossigeno da Asl/Ao/Fondazioni della Regione	€.	0	0	0							0		
1.20.10.10.020.820.00.000	Farmaceutici: Ossigeno (Doppio Canale) da Asl/Ao/Fondazioni della Regione	€.	0	0	0							0		
1.20.10.10.025.010.00.000	Farmaceutici: Specialità Medicinali SENZA AIC	€.	0	0	0							0		
1.20.10.10.025.020.00.000	Farmaceutici: Galenici e altri medicinali SENZA AIC	€.	0	0	0							0		
1.20.10.10.025.030.00.000	Farmaceutici: Ossigeno e gas medicali SENZA AIC	€.	0	0	0							0		
1.20.10.10.030.010.00.000	Emoderivati	€.	0	0	0							0		
1.20.10.10.030.012.00.000	Emoderivati da Privati [SOLAMENTE OVE GESTITI NELL'AMBITO DEL CONSORZIO INTERREGIONALE]	€.	0	0	0							0		
1.20.10.10.030.020.00.000	Emoderivati (Doppio Canale ex Nota CUF 37)	€.	0	0	0							0		
1.20.10.10.030.810.00.000	Emoderivati da Asl/Ao/Fondazioni della Regione [ESCLUSI EMODERIVATI GESTITI VIA CONSORZIO INTERREGIONALE]	€.	0	0	0							0		
1.20.10.10.030.812.00.000	Emoderivati da Asl/Ao/Fondazioni della Regione [SOLAMENTE OVE GESTITI NELL'AMBITO DEL CONSORZIO INTERREGIONALE]	€.	0	0	0			431			431	0		
1.20.10.10.030.815.00.000	Emoderivati da Az. Pubbliche ExtraRegione [SOLAMENTE OVE GESTITI NELL'AMBITO DEL CONSORZIO INTERREGIONALE]	€.	0	0	0							0		
1.20.10.10.030.820.00.000	Emoderivati (Doppio Canale ex Nota CUF 37) da Asl/Ao/Fondazioni della Regione	€.	0	0	0							0		

1.20.10.10.030.900.00.000	Emoderivati di produzione regionale	€.	0	0	0							0			
1.20.10.10.040.010.00.000	Prodotti dietetici	€.	0	0	0							0			
1.20.10.10.050.010.00.000	Dispositivi medico diagnostici in vitro: Materiali diagnostici - Cnd: W	€.	16	63	47	16		488			441	63			
1.20.10.10.050.020.00.000	Dispositivi medici: Materiali diagnostici (materiale per apparecchiature sanitarie e relativi componenti.) Cnd: Z	€.	138	199	61	138		403			342	199			
1.20.10.10.050.030.00.000	Prodotti chimici: Materiali diagnostici (senza Cnd)	€.	605	446	(159)	605		1.797			1.956	446			
1.20.10.10.060.010.00.000	Dispositivi medici: Presidi chirurgici e materiali sanitari - Cnd: A; B; D; G; H; K; L; M; N; O; R; S; TIAo-Irccs tutto; Asl escluso T04); U; V; Y(solo Ao-Irccs)	€.	847	943	96	847		2.429			2.333	943			
1.20.10.10.060.020.00.000	Dispositivi per appar. Cardiocircolatorio Cnd: C	€.	295	239	(56)	295		587			643	239			
1.20.10.10.060.030.00.000	Dispositivi medici con repertorio e senza CND (tipo 2, kit)	€.	0	0	0							0			
1.20.10.10.060.040.00.000	Dispositivi medici non registrati in Italia (senza repertorio e con CND assimilabile)	€.	0	0	0							0			
1.20.10.10.070.010.00.000	Materiale chirurgico e prodotti per uso veterinario	€.	0	0	0							0			
1.20.10.10.080.010.00.000	Materiali protesici (c.d. protesica "Maggiore") [compilazione ASL] - Cnd: Y	€.	0	0	0							0			
1.20.10.10.080.020.00.000	Materiali protesici (c.d. protesica "Minore") [compilazione ASL] - Cnd: T04	€.	0	0	0							0			
1.20.10.10.080.030.00.000	Dispositivi medici impiantabili attivi: Materiali protesici (endoprotesi) [compilazione AO-Irccs] - Cnd: J	€.	46	26	(20)	46		1.901			1.921	26			
1.20.10.10.080.040.00.000	Dispositivi medici: Materiali protesici (endoprotesi non attive) [compilazione AO-Irccs] - Cnd: P	€.	108	169	61	108		906			845	169			
1.20.10.10.090.010.00.000	Dispositivi medici: Materiali per emodialisi - Cnd: F	€.	1	1	0	1		1			1	1			
1.20.10.10.100.010.00.000	Materiali per la profilassi igienico-sanitari: sieri	€.	0	0	0							0			
1.20.10.10.100.020.00.000	Materiali per la profilassi igienico-sanitari: vaccini	€.	0	0	0							0			
1.20.10.10.120.010.00.000	Prodotti farmaceutici per uso veterinario	€.	0	0	0							0			
1.20.10.10.130.010.00.000	Sangue ed emocomponenti	€.	15	14	(1)	15		73			74	14			
1.20.10.10.130.800.00.000	Sangue ed emocomponenti acquistati Extraregione	€.	0	0	0							0			
1.20.10.10.130.810.00.000	Sangue ed emocomponenti da Asl/Ao/Fondazioni della Regione	€.	0	0	0			153			153	0			
1.20.10.10.800.010.00.000	Altri beni e prodotti sanitari (PRODOTTI SENZA REPERTORIO E/O CND)	€.	165	127	(38)	165		142			180	127			
1.20.10.10.800.810.00.000	Altri beni e prodotti sanitari (escluso Specialità medicinali, ossigeno, emoderivati e sangue) da Asl/Ao/Fondazioni della Regione	€.	0	0	0							0			
1.20.10.10.900.010.00.000	**B.I.1.i) Acconti su forniture materiale sanitario**	**€.**	0	0	**0**										
1.20.10.20.000.000.00.00	**B.I.2 Rimanenze di materiale non sanitario**	**€.**	**171**	**134**	*(37)*	**171**	**0**	271	**0**	**0**	**308**	**134**	**0**	**0**

COD_COGE_NI	Descrizione		Valore al 31/12/2012	Valore al 31/12/2013	Variazione	Rimanenze iniziali (al netto F.do Svalut. Magazzino)	Giroconti e Riclassificazioni (+/-)	Acquisti d'esercizio	Utilizzi / Decrementi del F.do Svalutazione Magazzino	Incrementi del F.do Svalutazione Magazzino	Consumi d'esercizio	Rimanenze finali (al netto F.do Svalut. Magazzino)	di cui Rim. Fin. presso terzi per distribuzione per nome e per conto	di cui Rim. Finali di reparto
1.20.10.20.020.010.00.000	Prodotti alimentari	€.	2	2	0	2		18			18	2		
1.20.10.20.020.020.00.000	Materiale di guardaroba, di pulizia e di convivenza in genere	€.	13	8	(5)	13		18			23	8		
1.20.10.20.020.030.00.000	Carburanti e lubrificanti	€.	0	0	0			7			7	0		
1.20.10.20.020.040.00.000	Combustibili	€.	0	0	0							0		
1.20.10.20.020.050.00.000	Cancelleria e stampati	€.	65	37	(28)	65		60			88	37		
1.20.10.20.020.060.00.000	Supporti informatici e materiale per EDP	€.	78	74	(4)	78		114			118	74		
1.20.10.20.020.070.00.000	Materiale per manutenzioni e riparazioni immobili	€.	0	0	0							0		
1.20.10.20.020.080.00.000	Materiale per manutenzioni e riparazioni mobili e macchine	€.	0	0	0							0		
1.20.10.20.020.090.00.000	Materiale per manutenzioni e riparazioni attrezzature tecnico scientifico sanitarie	€.	0	0	0							0		
1.20.10.20.020.100.00.000	Materiale per manutenzioni e riparazioni attrezzature tecnico economali	€.	0	0	0							0		
1.20.10.20.020.110.00.000	Materiale per manutenzioni e riparazioni automezzi (sanitari e non)	€.	0	0	0							0		
1.20.10.20.020.120.00.000	Materiale per manutenzioni e riparazioni - Altro	€.	0	0	0			14			14	0		
1.20.10.20.020.130.00.000	Altri beni non sanitari	€.	13	13	0	13		39			39	13		
1.20.10.20.020.140.00.000	Altri beni non sanitari da Asl/AO della Regione	€.	0	0	0			1			1	0		
1.20.10.20.010.010.00.000	**B.I.2.g) Acconti su forniture materiale non sanitario**	**€.**	0	0	**0**									

			Valore al 31/12/2012	Valore al 31/12/2013	Variazione
1.20.20.00.000.000.00.00	**B.II. Crediti**	**€.**	**37.542**	**37.916**	***374***

1.20.20.10.000.000.00.00	**B.II.1) Crediti v/Stato**	**€.**	**1.602**	**7.589**	***5.987***	**1.602**	**0**	**6.006**	19	**0**	7.589	0	**0**	**0**	**0**	**0**	**1.453**	**40**	**40**	**50**	**6.006**	**7.589**	**0**	**0**

COD_COGE_NI	Descrizione		Valore al 31/12/2012	Valore al 31/12/2013	Variazione	Valore iniziale LORDO al 31/12/2012	Incrementi dell'esercizio: Giroconti crediti es. preced. (riclassific. e rettifiche)(+/-)	Incrementi dell'esercizio: Incrementi dell'esercizio	Decrementi dell'esercizio: Decrementi per valori soti in es. precedenti	Decrementi dell'esercizio: Decrementi per valori soti nell'esercizio	Valore finale LORDO al 31/12/2013	Di cui Fatture da emettere	Fondo svalutazione crediti al 31/12/2012	Utilizzo del fondo	Accantonamento al fondo	Fondo svalutazione crediti al 31/12/2013	VALORE NOMINALE DEI CREDITI AL 31/12/2013 PER ANNO DI FORMAZIONE: Anno X-4 e precedenti	Anno X-3	Anno X-2	Anno X-1	Anno X	VALORE NETTO DEI CREDITI AL 31/12/2013 PER SCADENZA: Entro 12 mesi	Tra 1 e 5 anni	Oltre 5 anni
1.20.20.10.010.000.00.000	B.II.1.a) Crediti v/Stato per spesa corrente - Integrazione a norma del D.L.vo 56/2000	€.	0	0	0						0					0					0	0		
1.20.20.10.015.000.00.000	B.II.1.b) Crediti v/Stato per spesa corrente - FSN	€.	0	0	0						0					0					0	0		
1.20.20.10.020.000.00.000	B.II.1.c) Crediti v/Stato per mobilità attiva extraregionale	€.	0	0	0	0	0	0	0	0	0	0	0	0	0	0	0	0	0	0	0	0	0	0
1.20.20.10.020.010.00.000	B.II.1.c.1) Crediti v/Stato per mobilità attiva extraregionale pubblica	€.	0	0	0						0					0					0	0		
1.20.20.10.020.020.00.000	B.II.1.c.2) Crediti v/Stato per mobilità attiva extraregionale privata	€.	0	0	0						0					0					0	0		
1.20.20.10.025.000.00.000	B.II.1.d) Crediti v/Stato per mobilità attiva internazionale	€.	0	0	0						0					0					0	0		
1.20.20.10.030.000.00.000	B.II.1.e) Crediti v/Stato per acconto quota fabbisogno sanitario regionale standard	€.	0	0	0						0					0					0	0		
1.20.20.10.035.000.00.000	B.II.1.f) Crediti v/Stato per finanziamento sanitario aggiuntivo corrente	€.	0	0	0						0					0					0	0		
1.20.20.10.040.000.00.000	B.II.1.g) Crediti v/Stato per spesa corrente - altro	€.	0	0	0						0					0					0	0		
1.20.20.10.045.000.00.000	B.II.1.h) Crediti v/Stato per finanziamenti per investimenti	€.	1.348	7.345	5.997	1.348		5.997			7.345					0	1.348				5.997	7.345		
1.20.20.10.050.000.00.000	B.II.1.i) Crediti v/Stato per ricerca	€.	0	0	0	0	0	0	0	0	0	0	0	0	0	0	0	0	0	0	0	0	0	0
1.20.20.10.050.010.00.000	B.II.1.i.1) Crediti v/Stato per ricerca corrente - Ministero della Salute	€.	0	0	0						0					0					0	0		
1.20.20.10.050.020.00.000	B.II.1.i.2) Crediti v/Stato per ricerca finalizzata - Ministero della Salute	€.	0	0	0						0					0					0	0		
1.20.20.10.050.030.00.000	B.II.1.i.3) Crediti v/Stato per ricerca - altre Amministrazioni centrali	€.	0	0	0						0					0					0	0		
1.20.20.10.050.040.00.000	B.II.1.i.4) Crediti v/Stato per ricerca - finanziamenti per investimenti	€.	0	0	0						0					0					0	0		
1.20.20.10.090.000.00.000	B.II.1.l) Crediti v/prefetture	€.	254	244	(10)	254		9	19		244					0	105	40	40	50	9	244		

P.C.R. S.p.A.

1.20.20.000.000.00.00	**B.II.2) Crediti v/Regione**	€.	**16.271**	**14.081**	***(2.190)***	**16.271**	**0**	**17.082**	**3.191**	**16.081**	**14.081**	**0**	**0**	**0**	**0**	**0**	**34**	**0**	**0**	**13.046**	**1.001**	**14.081**	**0**	**0**

COD_COGE_NI	Descrizione		Valore al 31/12/2012	Valore al 31/12/2013	Variazione	Valore iniziale LORDO al 31/12/2012	Incrementi dell'esercizio: Giroconti crediti es. preced. (riclassific. e rettifiche)(+/-)	Incrementi dell'esercizio: Incrementi dell'esercizio	Decrementi dell'esercizio: Decrementi per valori sorti in es. precedenti	Decrementi dell'esercizio: Decrementi per valori sorti nell'esercizio	Valore finale LORDO al 31/12/2013	Di cui Fatture da emettere	Fondo svalutazione crediti al 31/12/2012	Utilizzo del fondo	Accantonamento al fondo	Fondo svalutazione crediti al 31/12/2013	VALORE NOMINALE DEI CREDITI AL 31/12/2013 PER ANNO DI FORMAZIONE: Anno X-4 e precedenti	Anno X-3	Anno X-2	Anno X-1	Anno X	VALORE NETTO DEI CREDITI AL 31/12/2013 PER SCADENZA: Entro 12 mesi	Tra 1 e 5 anni	Oltre 5 anni
1.20.20.20.010.000.00.000	B.II.2.a) Crediti v/Regione o Provincia Autonoma per spesa corrente	€.	3.741	1.731	(2.010)	3.741	0	16.612	2.541	16.081	1.731	0	0	0	0	0	0	0	0	1.200	531	1.731	0	0
1.20.20.20.010.010.00.000	B.II.2.a.1) Crediti v/Regione o Provincia Autonoma per spesa corrente - IRAP	€.	0	0	0						0					0					0	0		
1.20.20.20.010.020.00.000	B.II.2.a.2) Crediti v/Regione o Provincia Autonoma per spesa corrente - Addizionale IRPEF	€.	0	0	0						0					0					0	0		
1.20.20.20.010.030.00.000	B.II.2.a.3) Crediti v/Regione o Provincia Autonoma per quota FSR	€.	2.665	1.731	(934)	2.665	0	16.612	1.465	16.081	1.731	0	0	0	0	0	0	0	0	1.200	531	1.731	0	0
1.20.20.20.010.030.10.000	B.II.2.a.3.1) Crediti da Regione per Quota capitaria Sanitaria	€.	0	0	0						0					0					0	0		
1.20.20.20.010.030.20.000	B.II.2.a.3.2) Crediti da Regione per Quota capitaria A.S.S.I.	€.	0	0	0						0					0					0	0		
1.20.20.20.010.030.30.000	B.II.2.a.3.3) Crediti da Regione per Funzioni non tariffate	€.	188	0	(188)	188		10.133	188	10.133	0					0					0	0		
1.20.20.20.010.030.40.000	B.II.2.a.3.4) Crediti da Regione per Obiettivi di PSSR	€.	0	0	0			1.934		1.934	0					0					0	0		
1.20.20.20.010.030.50.000	B.II.2.a.3.5) Crediti da Regione per Contributi vincolati da FSR	€.	2.477	1.515	(962)	2.477		4.185	1.277	3.870	1.515					0				1.200	315	1.515		
1.20.20.20.010.030.60.000	B.II.2.a.3.6) Crediti da Regione per Contributi vincolati extra FSR	€.	0	216	216			360		144	216					0					216	216		
1.20.20.20.010.040.00.000	B.II.2.a.4) Crediti v/Regione o Provincia Autonoma per mobilità attiva intraregionale	€.	0	0	0						0					0					0	0		
1.20.20.20.010.050.00.000	B.II.2.a.5) Crediti v/Regione o Provincia Autonoma per mobilità attiva extraregionale	€.	0	0	0	0	0	0	0	0	0	0	0	0	0	0	0	0	0	0	0	0	0	0
1.20.20.20.010.050.10.000	B.II.2.a.5.1) Crediti v/Regione o Provincia Autonoma per mobilità attiva extraregionale A.Ospedaliere	€.	0	0	0						0					0					0	0		
1.20.20.20.010.050.20.000	B.II.2.a.5.2) Crediti v/Regione o Provincia Autonoma per mobilità attiva extraregionale Fondazioni (anche pubbliche)	€.	0	0	0						0					0					0	0		
1.20.20.20.010.050.30.000	B.II.2.a.5.3) Crediti v/Regione o Provincia Autonoma per mobilità attiva extraregionale a Privati	€.	0	0	0						0					0					0	0		
1.20.20.20.010.060.00.000	B.II.2.a.6) Crediti v/Regione o Provincia Autonoma per acconto quota FSR	€.	0	0	0						0					0					0	0		
1.20.20.20.010.070.00.000	B.II.2.a.7) Crediti v/Regione o Provincia Autonoma per finanziamento sanitario aggiuntivo corrente LEA	€.	0	0	0						0					0					0	0		
1.20.20.20.010.080.00.000	B.II.2.a.8) Crediti v/Regione o Provincia Autonoma per finanziamento sanitario aggiuntivo corrente extra LEA	€.	0	0	0						0					0					0	0		
1.20.20.20.010.090.00.000	B.II.2.a.9) Crediti v/Regione o Provincia Autonoma per spesa corrente - altro	€.	1.076	0	(1.076)	1.076			1.076		0					0					0	0		
1.20.20.20.010.100.00.000	B.II.2.a.10) Crediti v/Regione o Provincia Autonoma per ricerca	€.	0	0	0						0					0					0	0		
1.20.20.20.020.000.00.00	B.II.2.b) Crediti v/Regione o Provincia Autonoma per versamenti a patrimonio netto	€.	12.530	12.350	(180)	12.530	0	470	650	0	12.350	0	0	0	0	0	34	0	0	11.846	470	12.350	0	0
1.20.20.20.020.010.00.000	B.II.2.b.1) Crediti v/Regione o Provincia Autonoma per finanziamenti per investimenti	€.	12.031	11.851	(180)	12.031		470	650		11.851					0	34			11.347	470	11.851		
1.20.20.20.020.020.00.000	B.II.2.b.2) Crediti v/Regione o Provincia Autonoma per incremento fondo dotazione	€.	0	0	0						0					0					0	0		
1.20.20.20.020.030.00.000	B.II.2.b.3) Crediti v/Regione o Provincia Autonoma per ripiano perdite	€.	0	0	0						0					0					0	0		
1.20.20.20.020.040.00.000	B.II.2.b.4) Crediti v/Regione per copertura debiti al 31/12/2005	€.	0	0	0						0					0					0	0		
1.20.20.20.020.050.00.000	B.II.2.b.5) Crediti v/Regione o Provincia Autonoma per ricostituzione risorse da investimenti es. precedenti	€.	499	499	0	499					499					0				499	0	499		

			Valore al 31/12/2012	Valore al 31/12/2013	Variazione	Valore iniziale LORDO al 31/12/2012	Incrementi dell'esercizio: Giroconti crediti es. preced. (riclassific. e rettifiche)(+/-)	Incrementi dell'esercizio: Incrementi dell'esercizio	Decrementi dell'esercizio: Decrementi per valori sorti in es. precedenti	Decrementi dell'esercizio: Decrementi per valori sorti nell'esercizio	Valore finale LORDO al 31/12/2013	Di cui Fatture da emettere	Fondo svalutazione crediti al 31/12/2012	Utilizzo del fondo	Accantonamento al fondo	Fondo svalutazione crediti al 31/12/2013	VALORE NOMINALE DEI CREDITI AL 31/12/2013 PER ANNO DI FORMAZIONE: Anno X-4 e precedenti	Anno X-3	Anno X-2	Anno X-1	Anno X	VALORE NETTO DEI CREDITI AL 31/12/2013 PER SCADENZA: Entro 12 mesi	Tra 1 e 5 anni	Oltre 5 anni
1.20.20.30.000.000.00.00	**B.II.3) Crediti v/Comuni**	€.	0	0	***0***						0					0					0	0		

1.20.20.40.000.000.00.00	**B.II.4) Crediti v/Aziende sanitarie pubbliche**	€.	**13.978**	**10.593**	***(3.385)***	**13.978**	**0**	**49.996**	**13.915**	**39.466**	**10.593**	**6.416**	**0**	**0**	**0**	**0**	**0**	**0**	**17**	**46**	**10.530**	**10.593**	**0**	**0**

COD_COGE_NI	Descrizione		Valore al 31/12/2012	Valore al 31/12/2013	Variazione	Valore iniziale LORDO al 31/12/2012	Incrementi dell'esercizio: Giroconti crediti es. preced. (riclassific. e rettifiche)(+/-)	Incrementi dell'esercizio: Incrementi dell'esercizio	Decrementi dell'esercizio: Decrementi per valori sorti in es. precedenti	Decrementi dell'esercizio: Decrementi per valori sorti nell'esercizio	Valore finale LORDO al 31/12/2013	Di cui Fatture da emettere	Fondo svalutazione crediti al 31/12/2012	Utilizzo del fondo	Accantonamento al fondo	Fondo svalutazione crediti al 31/12/2013	VALORE NOMINALE DEI CREDITI AL 31/12/2013 PER ANNO DI FORMAZIONE: Anno X-4 e precedenti	Anno X-3	Anno X-2	Anno X-1	Anno X	VALORE NETTO DEI CREDITI AL 31/12/2013 PER SCADENZA: Entro 12 mesi	Tra 1 e 5 anni	Oltre 5 anni
1.20.20.40.010.000.00.000	B.II.4.a) Crediti v/Aziende sanitarie pubbliche della Regione	€.	13.978	10.593	(3.385)	13.978	0	49.996	13.915	39.466	10.593	6.416	0	0	0	0	0	0	17	46	10.530	10.593	0	0
1.20.20.40.010.010.00.000	B.II.4.a.1) Crediti v/Aziende sanitarie pubbliche della Regione - per mobilità in compensazione	€.	0	0	0	0	0	0	0	0	0	0	0	0	0	0	0	0	0	0	0	0	0	0
1.20.20.40.010.010.10.000	Crediti da Aziende Sanitarie Locali della Regione per mobilità intraregionale in compensazione	€.	0	0	0						0					0					0	0		
1.20.20.40.010.020.00.000	B.II.4.a.2) Crediti v/Aziende sanitarie pubbliche della Regione - per mobilità non in compensazione	€.	0	0	0	0	0	0	0	0	0	0	0	0	0	0	0	0	0	0	0	0	0	0
1.20.20.40.010.020.10.000	Crediti da Aziende Sanitarie Locali della Regione per mobilità non in compensazione	€.	0	0	0						0					0					0	0		
1.20.20.40.010.030.00.000	B.II.4.a.3) Crediti v/Aziende sanitarie pubbliche della Regione - per altre prestazioni	€.	13.978	10.593	(3.385)	13.978	0	49.996	13.915	39.466	10.593	6.416	0	0	0	0	0	0	17	46	10.530	10.593	0	0
1.20.20.40.010.030.10.000	Crediti da Aziende Sanitarie Locali della Regione	€.	13.424	10.153	(3.271)	13.424		49.293	13.424	39.140	10.153	6.260				0					10.153	10.153		
1.20.20.40.010.030.20.000	Crediti da Aziende Ospedaliere della Regione	€.	472	380	(92)	472		637	411	318	380	143				0			17	44	319	380		
1.20.20.40.010.030.30.000	Crediti da IRCCS e Fondazioni di diritto pubblico della Regione	€.	82	60	(22)	82		66	80	8	60	13				0				2	58	60		
1.20.20.40.020.000.00.000	B.II.4.b) Acconto quota FSR da distribuire	€.	0	0	0						0					0					0	0		
1.20.20.40.030.000.00.000	B.II.4.c) Crediti v/Aziende sanitarie pubbliche Extraregione per Mobilità Attiva non in compensazione / Altre prestazioni	€.	0	0	0						0					0					0	0		

			Valore al 31/12/2012	Valore al 31/12/2013	Variazione	Valore iniziale LORDO al 31/12/2012	Incrementi dell'esercizio: Giroconti crediti es. preced. (riclassific. e rettifiche)(+/-)	Incrementi dell'esercizio: Incrementi dell'esercizio	Decrementi dell'esercizio: Decrementi per valori sorti in es. precedenti	Decrementi dell'esercizio: Decrementi per valori sorti nell'esercizio	Valore finale LORDO al 31/12/2013	Di cui Fatture da emettere	Fondo svalutazione crediti al 31/12/2012	Utilizzo del fondo	Accantonamento al fondo	Fondo svalutazione crediti al 31/12/2013	VALORE NOMINALE DEI CREDITI AL 31/12/2013 PER ANNO DI FORMAZIONE: Anno X-4 e precedenti	Anno X-3	Anno X-2	Anno X-1	Anno X	VALORE NETTO DEI CREDITI AL 31/12/2013 PER SCADENZA: Entro 12 mesi	Tra 1 e 5 anni	Oltre 5 anni
1.20.20.50.000.000.00.00	**B.II.5) Crediti v/Società partecipate e/o enti dipendenti dalla Regione**	€.	0	0	***0***	0	0	0	0	0	0	0	0	0	0	0	0	0	0	0	0	0	0	0

COD_COGE_NI	Descrizione		Valore al 31/12/2012	Valore al 31/12/2013	Variazione	Valore iniziale LORDO al 31/12/2012	Incrementi dell'esercizio: Giroconti crediti es. preced. (riclassific. e rettifiche)(+/-)	Incrementi dell'esercizio: Incrementi dell'esercizio	Decrementi dell'esercizio: Decrementi per valori sorti in es. precedenti	Decrementi dell'esercizio: Decrementi per valori sorti nell'esercizio	Valore finale LORDO al 31/12/2013	Di cui Fatture da emettere	Fondo svalutazione crediti al 31/12/2012	Utilizzo del fondo	Accantonamento al fondo	Fondo svalutazione crediti al 31/12/2013	VALORE NOMINALE DEI CREDITI AL 31/12/2013 PER ANNO DI FORMAZIONE: Anno X-4 e precedenti	Anno X-3	Anno X-2	Anno X-1	Anno X	VALORE NETTO DEI CREDITI AL 31/12/2013 PER SCADENZA: Entro 12 mesi	Tra 1 e 5 anni	Oltre 5 anni
1.20.20.50.010.000.00.000	B.II.5.a) Crediti v/Enti Regionali	€.	0	0	0	0	0	0	0	0	0	0	0	0	0	0	0	0	0	0	0	0	0	0
1.20.20.50.010.010.00.000	Crediti v/Arpa	€.	0	0	0						0					0					0	0		
1.20.20.50.010.020.00.000	Crediti v/Altri enti regionali	€.	0	0	0						0					0					0	0		
1.20.20.50.020.000.00.000	B.II.5.b) Crediti v/sperimentazioni gestionali	€.	0	0	0						0					0					0	0		
1.20.20.50.030.000.00.000	B.II.5.c) Crediti v/società controllate e collegate (partecipate)	€.	0	0	0						0					0					0	0		

			Valore al 31/12/2012	Valore al 31/12/2013	Variazione	Valore iniziale LORDO al 31/12/2012	Incrementi dell'esercizio: Giroconti crediti es. preced. (riclassific. e rettifiche)(+/-)	Incrementi dell'esercizio: Incrementi dell'esercizio	Decrementi dell'esercizio: Decrementi per valori sorti in es. precedenti	Decrementi dell'esercizio: Decrementi per valori sorti nell'esercizio	Valore finale LORDO al 31/12/2013	Di cui Fatture da emettere	Fondo svalutazione crediti al 31/12/2012	Utilizzo del fondo	Accantonamento al fondo	Fondo svalutazione crediti al 31/12/2013	VALORE NOMINALE DEI CREDITI AL 31/12/2013 PER ANNO DI FORMAZIONE: Anno X-4 e precedenti	Anno X-3	Anno X-2	Anno X-1	Anno X	VALORE NETTO DEI CREDITI AL 31/12/2013 PER SCADENZA: Entro 12 mesi	Tra 1 e 5 anni	Oltre 5 anni
1.20.20.60.000.000.00.00	**B.II.6) Crediti v/Erario**	€.	21	21	***0***	21		101	2	99	21					0	1	2	14	2	2	21		

			Valore al 31/12/2012	Valore al 31/12/2013	Variazione
1.20.20.70.000.000.00.000	**B.II.7) Crediti v/Altri**	€.	5.670	5.632	*(38)*

							Incrementi dell'esercizio		Decrementi dell'esercizio								VALORE NOMINALE DEI CREDITI AL 31/12/2013 PER ANNO DI FORMAZIONE					VALORE NETTO DEI CREDITI AL 31/12/2013 PER SCADENZA		
COD_COGE_NI	Descrizione		Valore al 31/12/2012	Valore al 31/12/2013	Variazione	Valore iniziale LORDO al 31/12/2012	Giroconti crediti es. preced. (riclassific. e rettifiche/(+/-))	Incrementi dell'esercizio	Decrementi per valori sorti in es. precedenti	Decrementi per valori sorti nell'esercizio	Valore finale LORDO al 31/12/2013	Di cui Fatture da emettere	Fondo svalutazione crediti al 31/12/2012	Utilizzo del fondo	Accantonamento al fondo	Fondo svalutazione crediti al 31/12/2013	Anno X-4 e precedenti	Anno X-3	Anno X-2	Anno X-1	Anno X	Entro 12 mesi	Tra 1 e 5 anni	Oltre 5 anni
1.20.20.70.010.000.000.000	B.II.7.a) Crediti v/clienti privati	€.	2.602	2.462	(140)	3.023		19.819	1.394	18.565	2.883	546	421			421				1.629	1.254	2.462		
1.20.20.70.020.000.000.000	B.II.7.b) Crediti v/gestioni liquidatorie / stralcio	€.	0	0	0						0					0					0	0		
1.20.20.70.030.000.000.000	B.II.7.c) Crediti v/altri soggetti pubblici	€.	1.757	719	(1.038)	1.757	(226)	775	1.239	348	719	68				0	131	44	50	67	427	719		
1.20.20.70.040.000.000.000	B.II.7.d) Crediti v/altri soggetti pubblici per ricerca	€.	0	0	0						0					0					0	0		
1.20.20.70.050.000.000.000	B.II.7.e) Altri crediti diversi	€.	1.311	2.451	1.140	1.311	0	1.140	0	0	2.451	0	0	0	0	0	0	0	0	1.311	1.140	2.451	0	0
1.20.20.70.050.010.00.000	B.II.7.e.1) Altri crediti diversi - V/Terzi	€.	0	0	0	0	0	0	0	0	0	0	0	0	0	0	0	0	0	0	0	0	0	0
1.20.20.70.050.010.10.000	Crediti v/clienti privati per anticipi mobilità attiva	€.	0	0	0						0					0					0	0		
1.20.20.70.050.010.90.000	Altri Crediti diversi	€.	0	0	0						0					0					0	0		
1.20.20.70.050.020.00.000	B.II.7.e.2) Altri crediti diversi - V/Gestioni interne	€.	1.311	2.451	1.140	1.311	0	1.140	0	0	2.451	0	0	0	0	0	0	0	0	1.311	1.140	2.451	0	0
1.20.20.70.050.020.10.000	Crediti da Bilancio Sanitario	€.	0	0	0						0					0					0	0		
1.20.20.70.050.020.20.000	Crediti da Bilancio A.S.S.I.	€.	0	0	0						0					0					0	0		
1.20.20.70.050.020.30.000	Crediti da Bilancio Sociale	€.	0	0	0						0					0					0	0		
1.20.20.70.050.020.40.000	Crediti da Bilancio Ricerca	€.	1.311	2.451	1.140	1.311		1.140			2.451					0				1.311	1.140	2.451		

1.20.30.00.000.000.00.000	**B.III. Attività finanziarie che non costituiscono immobilizzazioni**	€.	**0**	**0**	***0***	**0**	**0**	**0**	**0**	**0**	**0**	**0**	**0**	**0**	**0**

COD_COGE_NI	Descrizione		Valore al 31/12/2012	Valore al 31/12/2013	Variazione	Costo storico al 31/12/2012	Rivalutazione es. preced.	Svalutazioni es. preced.	Valore iniziale	Giroconti (+/-)	Rivalutazione dell'esercizio	Svalutazione dell'esercizio	Acquisizioni dell'esercizio e conferimenti	Cessioni d'esercizio (valore contabile netto)	Valore contabile
1.20.30.10.010.000.00.000	Partecipazioni in imprese controllate	€.	0	0	0	0	0	0	0	0	0	0	0	0	0
1.20.30.10.015.000.00.000	Partecipazioni in imprese collegate	€.	0	0	0	0	0	0	0	0	0	0	0	0	0
1.20.30.10.020.000.00.000	Partecipazioni in altre imprese	€.	0	0	0	0	0	0	0	0	0	0	0	0	0
1.20.30.20.000.000.00.000	Altri titoli (diversi dalle partecipazioni)	€.	0	0	0				0						0
	Per Input vedi tabelle foglio Dettaglio_SP-San (Riga C220)														

1.20.40.00.000.000.00.000	**B.IV. Disponibilità liquide**	€.	**11.280**	**9.870**	***(1.410)***	**11.280**	**130.623**	**132.033**	**9.870**

COD_COGE_NI	Descrizione		Valore al 31/12/2012	Valore al 31/12/2013	Variazione	Valore iniziale	Incrementi dell'esercizio	Decrementi dell'esercizio	Valore finale
1.20.40.10.000.000.00.000	Cassa	€.	13	13	0	13	11	11	13
1.20.40.20.000.000.00.000	Istituto tesoriere	€.	0	0	0				0
1.20.40.25.000.000.00.000	Tesoreria Unica	€.	11.245	9.840	(1.405)	11.245	130.595	132.000	9.840
1.20.40.30.000.000.00.000	Conto corrente postale	€.	22	17	(5)	22	17	22	17

Il totale rappresenta le disponibilità liquide e l'esistenza di numerario e di valori alla data di chiusura dell'esercizio.
Per i c/c presso l'istituto tesoriere sono vietate le compensazioni, pertanto in questa voce sono stati indicati esclusivamente i c/c con saldo attivo al 31/12.

1.30.00.00.000.000.00.000	**C) RATEI E RISCONTI ATTIVI**	€.	**460**	**876**	**416**

1.30.10.00.000.000.00.000	**C.I Ratei attivi**	€.	**242**	**242**	***0***	**242**	**242**	**0**

COD_COGE_NI	Descrizione		Valore al 31/12/2012	Valore al 31/12/2013	Variazione	Valore al 31/12/2012	Entro 12 mesi (2013)	Oltre 12 mesi (2013)
1.30.10.10.000.000.00.000	C.I.1) Ratei attivi v/terzi	€.	0	0	0		0	0
1.30.10.20.000.000.00.000	C.I.2) Ratei attivi v/Aziende sanitarie pubbliche della Regione	€.	242	242	0	242	242	0
1.30.10.20.010.000.00.000	Degenze in corso al 31/12	€.	242	242	0	242	242	
1.30.10.20.020.000.00.000	Ratei attivi verso AsI/AO/Fondazioni della Regione	€.	0	0	0			
	Per Input ratei attivi v/terzi vedi tabelle foglio Dettaglio_SP-San (Riga C426)							

1.30.20.00.000.000.00.000	**C.II Risconti attivi**	€.	**218**	**634**	***416***	**218**	**634**	**0**

COD_COGE_NI	Descrizione		Valore al 31/12/2012	Valore al 31/12/2013	Variazione	Valore al 31/12/2012	Entro 12 mesi (2013)	Oltre 12 mesi (2013)
1.30.20.10.000.000.00.000	C.II.1) Risconti attivi v/terzi	€.	218	634	416	218	634	0
1.30.20.20.000.000.00.000	C.II.2) Risconti attivi v/Aziende sanitarie pubbliche della Regione	€.	0	0	0			
	Per Input risconti attivi v/terzi vedi tabelle foglio Dettaglio_SP-San (Riga C456)							

1.60.00.00.000.000.00.000	**D) CONTI D'ORDINE**	€.	**5.842**	**6.783**	**941**

COD_COGE_NI	Descrizione		Valore al 31/12/2012	Valore al 31/12/2013	Variazione	Valore iniziale	Incrementi dell'esercizio	Decrementi dell'esercizio	Valore finale
1.60.10.00.000.000.00.000	D.I) Canoni di leasing ancora da pagare	€.	0	0	0				0
1.60.20.00.000.000.00.000	D.II) Depositi cauzionali	€.	0	0	0				0
1.60.30.00.000.000.00.000	D.III) Beni in comodato	€.	0	0	0				0
1.60.40.00.000.000.00.000	D.IV) Altri conti d'ordine	€.	5.842	6.783	941	5.842	1.025	84	6.783
1.60.40.10.000.000.00.000	Garanzie prestate	€.	1.335	1.284	(51)	1.335		51	1.284
1.60.40.20.000.000.00.000	Garanzie ricevute	€.	4.507	5.499	992	4.507	1.025	33	5.499
1.60.40.25.000.000.00.000	Beni in contenzioso	€.	0	0	0				0
1.60.40.30.000.000.00.000	Altri impegni assunti	€.	0	0	0				0

D.R.C.R.I.B.A.

30.00.000.000.00.000	**PASSIVITA'.**	€.	**98.276**	**93.114**	**(5.162)**											
3.10.00.00.000.000.00.000	**A) PATRIMONIO NETTO**	€.	**46.982**	**49.971**	**2.989**	**46.982**	**0**	**6.470**	**2.752**	**(729)**	**2.989**	**49.971**				
													Riepilogo utilizzi dei 3 es. precedenti		
COD_COGE_NI	*Descrizione*		*Valore al 31/12/2012*	*Valore al 31/12/2013*	*Variazione*	*Consistenza iniziale*	*Giroconti / Riclassificazioni (+/-)*	*Assegnazioni nel corso dell'esercizio*	*Utilizzi per sterilizzazioni nell'esercizio*	*Altre variazioni (+/-)*	*Totali dell'esercizio (+/-)*	*Consistenza finale*	*Copertura perdite*	*Sterilizzazioni*	*Altri motivi*
3.10.10.00.000.000.00.000	A.I) FONDO DI DOTAZIONE	€.	(2.321)	(1.137)	1.184	(2.321)				1.184	1.184	(1.137)			
3.10.20.00.000.000.00.000	A.II) FINANZIAMENTI PER INVESTIMENTI	€.	43.790	45.607	1.817	43.790	0	6.468	2.738	(1.913)	1.817	45.607	0	2.548	0
3.10.20.10.000.000.00.000	A.II.1) Finanziamenti per beni di prima dotazione	€.	14.332	13.627	(705)	14.332			705		(705)	13.627		705	
3.10.20.20.000.000.00.000	A.II.2) Finanziamenti da Stato per investimenti	€.	14.673	16.845	2.172	14.673	0	5.998	1.255	(2.571)	2.172	16.845	0	1.167	0
3.10.20.20.010.000.00.000	A.II.2.a) Finanziamenti da Stato per investimenti - ex art. 20 legge 67/88	€.	0	0	0						0	0			
3.10.20.20.020.000.00.000	A.II.2.b) Finanziamenti da Stato per investimenti - ricerca	€.	0	0	0						0	0			
3.10.20.20.030.000.00.000	A.II.2.c) Finanziamenti da Stato per investimenti - altro	€.	14.673	16.845	2.172	14.673		5.998	1.255	(2.571)	2.172	16.845		1.167	
3.10.20.30.000.000.00.000	A.II.3) Finanziamenti da Regione per investimenti	€.	13.844	13.932	88	13.844		470	374	(8)	88	13.932		416	
3.10.20.40.000.000.00.000	A.II.4) Finanziamenti da altri soggetti pubblici per investimenti	€.	123	116	(7)	123			0	(7)	(7)	116		2	
3.10.20.50.000.000.00.000	A.II.5) Finanziamenti per investimenti da rettifica contributi in conto esercizio	€.	818	1.087	269	818		0	404	673	269	1.087		258	
3.10.30.00.000.000.00.000	A.III) RISERVE DA DONAZIONI E LASCITI VINCOLATI AD INVESTIMENTI	€.	60	48	(12)	60		2	14		(12)	48		7	
3.10.40.00.000.000.00.000	A.IV) ALTRE RISERVE	€.	6.000	6.000	0	6.000	0	0	0	0	0	6.000	0	0	0
3.10.40.10.000.000.00.000	A.IV.1) Riserve da rivalutazioni	€.	0	0	0						0	0			
3.10.40.20.000.000.00.000	A.IV.2) Riserve da plusvalenze da reinvestire	€.	0	0	0				0		0	0			
3.10.40.30.000.000.00.000	A.IV.3) Contributi da reinvestire	€.	0	0	0						0	0			
3.10.40.40.000.000.00.000	A.IV.4) Riserve da utili di esercizio destinati ad investimenti	€.	0	0	0				0		0	0			
3.10.40.50.000.000.00.000	A.IV.5) Riserve diverse	€.	6.000	6.000	0	6.000					0	6.000			
3.10.50.00.000.000.00.000	A.V) CONTRIBUTI PER RIPIANO PERDITE	€.	499	499	0	499	0	0	0	0	0	499	0	0	0
3.10.50.10.000.000.00.000	A.V.1) Contributi per copertura debiti al 31/12/2005	€.	0	0	0						0	0			
3.10.50.20.000.000.00.000	A.V.2) Contributi per ricostituzione risorse da investimenti esercizi precedenti	€.	499	499	0	499					0	499			
3.10.50.30.000.000.00.000	A.V.3) Altro	€.	0	0	0						0	0			
3.10.60.00.000.000.00.000	A.VI) UTILI (PERDITE) PORTATI A NUOVO	€.	(1.046)	(1.046)	0	(1.046)					0	(1.046)			
3.10.70.00.000.000.00.000	A.VII) UTILE (PERDITA) D'ESERCIZIO	€.	0	0	0	0					0	0			

Per Input Finanziamenti vedi tabelle foglio Dettaglio_SP-San (Riga C489) - per input Plus. E Contrib. Da reinvestire vedi tabelle foglio Dettaglio_SP_San (Riga C679-689)

3.20.00.00.000.000.00.000	**B) FONDI PER RISCHI ED ONERI**	€.	**5.746**	**5.084**	**(662)**	**5.746**	**1.041**	**(699)**	**1.004**	**5.084**
3.20.10.00.000.000.00.000	**B.I) Fondi per imposte, anche differite**	€.	**0**	**0**	***0***	**0**	**0**	**0**	**0**	**0**

COD_COGE_NI	*Descrizione*		*Valore al 31/12/2012*	*Valore al 31/12/2013*	*Variazione*	*Consistenza iniziale*	*Accantonamenti d'esercizio*	*Riclassifiche d'esercizio (+/-)*	*Utilizzi d'esercizio*	*Consistenza finale*
3.20.10.10.000.000.00.000	Fondi per imposte	€.	0	0	0				0	0
3.20.10.20.000.000.00.000	Altri fondi per imposte	€.	0	0	0				0	0
3.20.20.00.000.000.00.000	**B.II) Fondi per rischi**	€.	**572**	**392**	***(180)***	**572**	**181**	**0**	**361**	**392**

COD_COGE_NI	*Descrizione*		*Valore al 31/12/2012*	*Valore al 31/12/2013*	*Variazione*	*Consistenza iniziale*	*Accantonamenti d'esercizio*	*Riclassifiche d'esercizio (+/-)*	*Utilizzi d'esercizio*	*Consistenza finale*
3.20.20.10.000.000.00.000	B.II.1) Fondo rischi per cause civili ed oneri processuali	€.	0	0	0				0	0
3.20.20.20.000.000.00.000	B.II.2) Fondo rischi per contenzioso personale dipendente	€.	0	0	0				0	0
3.20.20.30.000.000.00.000	B.II.3) Fondo rischi connessi all'acquisto di prestazioni sanitarie da privato	€.	0	0	0				0	0
3.20.20.40.000.000.00.000	B.II.4) Fondo rischi per copertura diretta dei rischi (autoassicurazione)	€.	0	392	392		181	572	361	392
3.20.20.50.000.000.00.000	B.II.5) Altri fondi rischi	€.	572	0	(572)	572	0	(572)	0	0
3.20.30.00.000.000.00.000	**B.III) Fondi da distribuire**	€.	**0**	**0**	***0***	**0**	**0**	**0**	**0**	**0**
3.20.40.00.000.000.00.000	**B.IV) Quote inutilizzate contributi**	€.	**1.467**	**2.061**	***594***	**1.467**	**860**	**377**	**643**	**2.061**

COD_COGE_NI	*Descrizione*		*Valore al 31/12/2012*	*Valore al 31/12/2013*	*Variazione*	*Consistenza iniziale*	*Accantonamenti d'esercizio*	*Riclassifiche d'esercizio (+/-)*	*Utilizzi d'esercizio*	*Consistenza finale*
3.20.40.10.000.000.00.000	B.IV.1) Quote inutilizzate contributi da Regione o Prov. Aut. per quota F.S. vincolato	€.	1.197	1.332	135	1.197	527	0	392	1.332
3.20.40.10.010.000.00.000	Quote inutilizzate contributi da Regione o Prov. Aut. per quota F.S. indistinto	€.	1.197	1.120	(77)	1.197	315		392	1.120
3.20.40.10.020.000.00.000	Quote inutilizzate contributi da Regione o Prov. Aut. per quota F.S. vincolato	€.	0	212	212		212		0	212
3.20.40.10.030.000.00.000	Quote inutilizzate contributi vincolati dell'esercizio da Asl/Ao/Fondazioni per quota FSR indistinto	€.	0	0	0		0		0	0
3.20.40.10.040.000.00.000	Quote inutilizzate contributi vincolati dell'esercizio da Asl/Ao/Fondazioni per quota FSR Vincolato	€.	0	0	0		0		0	0
3.20.40.20.000.000.00.000	B.IV.2) Quote inutilizzate contributi vincolati da soggetti pubblici (extra fondo)	€.	0	0	0		0		0	0
3.20.40.30.000.000.00.000	B.IV.3) Quote inutilizzate contributi per ricerca	€.	0	0	0	0	0	0	0	0
3.20.40.30.010.000.00.000	Quote inutilizzate contributi vincolati dell'esercizio per ricerca da Ministero	€.	0	0	0		0		0	0
3.20.40.30.020.000.00.000	Quote inutilizzate contributi vincolati dell'esercizio per ricerca da Regione	€.	0	0	0		0		0	0
3.20.40.30.030.000.00.000	Quote inutilizzate contributi vincolati dell'esercizio per ricerca da Asl/Ao/Fondazioni	€.	0	0	0				0	0
3.20.40.30.040.000.00.000	Quote inutilizzate contributi vincolati dell'esercizio per ricerca da altri Enti Pubblici	€.	0	0	0		0		0	0
3.20.40.30.050.000.00.000	Quote inutilizzate contributi vincolati dell'esercizio per ricerca da privati	€.	0	0	0		0		0	0
3.20.40.40.000.000.00.000	B.IV.4) Quote inutilizzate contributi vincolati da privati	€.	270	729	459	270	333	377	251	729
3.20.50.00.000.000.00.000	**B.V) Altri fondi per oneri e spese**	€.	**3.707**	**2.631**	***(1.076)***	**3.707**	**0**	**(1.076)**	**0**	**2.631**

COD_COGE_NI	*Descrizione*		*Valore al 31/12/2012*	*Valore al 31/12/2013*	*Variazione*	*Consistenza iniziale*	*Accantonamenti d'esercizio*	*Riclassifiche d'esercizio (+/-)*	*Utilizzi d'esercizio*	*Consistenza finale*
3.20.50.10.000.000.00.000	B.V.1) Fondi integrativi pensione	€.	20	20	0	20	0	0	0	20
3.20.50.10.010.000.00.000	Fondi integrativi pensione aziendali	€.	20	20	0	20			0	20
3.20.50.10.020.000.00.000	Fondo integrativo pensione contrattuale	€.	0	0	0				0	0
3.20.50.20.000.000.00.000	B.V.2) Fondo per rinnovi contrattuali	€.	1.119	1.119	0	1.119	0	0	0	1.119
3.20.50.20.010.000.00.000	Fondo per Rinnovi contratt. - dirigenza medica	€.	732	732	0	732			0	732
3.20.50.20.020.000.00.000	Fondo per Rinnovi contratt. - dirigenza non medica	€.	164	164	0	164			0	164
3.20.50.20.030.000.00.000	Fondo per Rinnovi contratt.: - comparto	€.	223	223	0	223			0	223
3.20.50.20.040.000.00.000	Fondo per Rinnovi convenzioni MMG/Pls/MCA ed altri	€.	0	0	0				0	0
3.20.50.20.050.000.00.000	Fondo per Rinnovi contratt.: medici SUMAI	€.	0	0	0				0	0
3.20.50.30.000.000.00.000	B.V.3) Altri fondi per oneri e spese	€.	2.568	1.492	(1.076)	2.568	0	(1.076)	0	1.492
3.30.00.00.000.000.00.000	**C) TRATTAMENTO DI FINE RAPPORTO**	€.	**14**	**14**	**0**	**14**	**0**	**0**	**0**	**14**
3.30.10.00.000.000.00.000	**C.I) Fondo per premi operosità**	€.	**0**	**0**	***0***	**0**	**0**	**0**	**0**	**0**

COD_COGE_NI	*Descrizione*		*Valore al 31/12/2012*	*Valore al 31/12/2013*	*Variazione*	*Consistenza iniziale*	*Accantonamenti d'esercizio*	*Riclassifiche d'esercizio (+/-)*	*Utilizzi d'esercizio*	*Consistenza finale*
3.30.10.10.000.000.00.000	Premi Sumai fino al 1994	€.	0	0	0				0	0
3.30.10.20.000.000.00.000	Premi Sumai dal 1995/1997	€.	0	0	0				0	0
3.30.10.30.000.000.00.000	Premi Sumai dal 1/1/1998	€.	0	0	0				0	0

F.C.R.I.B.A.

N.B.: Il totale del fondo premio operosità medici SUMAI è dato dalla somma delle tre righe (1994; 1997; 1998)

			Valore al 31/12/2012	Valore al 31/12/2013	Variazione	Consistenza iniziale	Accantonamenti d'esercizio	Riclassifiche d'esercizio (+/-)	Utilizzi d'esercizio	Consistenza finale
3.30.20.00.000.000.00.00	**C.II) Fondo per trattamento di fine rapporto dipendenti**	€.	14	14	0	14	0		0	14

3.40.00.00.000.000.00.000	**D) DEBITI**	€.	**45.510**	**38.014**	**(7.496)**	**45.510**	**0**	**(3.752)**	**94.331**	**21.276**	**76.799**	**38.014**	**2.599**	**6**	**5.425**	**209**	**1.261**	**13.587**	**17.532**	**38.014**	**0**	**0**

			Valore al 31/12/2012	Valore al 31/12/2013	Variazione	Valore iniziale	Di cui per acquisto cespiti (iniziale)	Incrementi dell'esercizio: Giroconti debiti es. preced. (riclassific. e rettifiche)(+/-)	Incrementi dell'esercizio: Incrementi dell'esercizio	Decrementi dell'esercizio: Decrementi per valori sorti in es. precedenti	Decrementi dell'esercizio: Decrementi per valori sorti nell'esercizio	Valore finale	Di cui Fatture da ricevere	Di cui per acquisto cespiti (finale)	VALORE DEI DEBITI AL 31/12/2013 PER ANNO DI FORMAZIONE: Anno X-4 e precedenti	Anno X-3	Anno X-2	Anno X-1	Anno X	Debiti al 31/12/2013 per scadenza: Entro 12 mesi	Tra 1 e 5 anni	Oltre 5 anni
3.40.10.00.000.000.00.00	**D.I. Debiti per Mutui passivi**	€.	0	0	**0**							0							0	0		

A fronte di mutui o finanziamenti indicare se sono state prestate garanzie reali su beni di proprietà aziendale per garantire i debiti.

3.40.20.00.000.000.00.00	**D.II. Debiti v/Stato**	€.	**2.166**	2.166	**0**	**2.166**	**0**	**0**	**0**	**0**	**0**	**2.166**	**0**	**0**	**0**	**0**	**0**	**2.166**	**0**	**2.166**	**0**	**0**

COD_COGE_NI	Descrizione		Valore al 31/12/2012	Valore al 31/12/2013	Variazione	Valore iniziale	Di cui per acquisto cespiti (iniziale)	Incrementi dell'esercizio: Giroconti debiti es. preced. (riclassific. e rettifiche)(+/-)	Incrementi dell'esercizio: Incrementi dell'esercizio	Decrementi dell'esercizio: Decrementi per valori sorti in es. precedenti	Decrementi dell'esercizio: Decrementi per valori sorti nell'esercizio	Valore finale	Di cui Fatture da ricevere	Di cui per acquisto cespiti (finale)	VALORE DEI DEBITI AL 31/12/2013 PER ANNO DI FORMAZIONE: Anno X-4 e precedenti	Anno X-3	Anno X-2	Anno X-1	Anno X	Debiti al 31/12/2013 per scadenza: Entro 12 mesi	Tra 1 e 5 anni	Oltre 5 anni
3.40.20.10.000.000.00.00	D.II.1) Debiti v/Stato per mobilità passiva extraregionale	€.	0	0	0							0							0	0		
3.40.20.20.000.000.00.00	D.II.2) Debiti v/Stato per mobilità passiva internazionale	€.	0	0	0							0							0	0		
3.40.20.30.000.000.00.00	D.II.3) Acconto quota FSR v/Stato	€.	0	0	0							0							0	0		
3.40.20.40.000.000.00.00	D.II.4) Debiti v/Stato per restituzione finanziamenti - per ricerca	€.	0	0	0							0							0	0		
3.40.20.50.000.000.00.00	D.II.5) Altri debiti v/Stato - Ministeri	€.	2.166	2.166	0	2.166						2.166						2.166	0	2.166		

3.40.30.00.000.000.00.00	**D.III. Debiti v/Regione**	€.	**7.889**	**7.930**	**41**	**7.889**	**0**	0	**41**	**0**	**0**	**7.930**	**0**	**0**	**4.653**	**0**	**1.070**	**2.166**	**41**	**7.930**	**0**	**0**

COD_COGE_NI	Descrizione		Valore al 31/12/2012	Valore al 31/12/2013	Variazione	Valore iniziale	Di cui per acquisto cespiti (iniziale)	Incrementi dell'esercizio: Giroconti debiti es. preced. (riclassific. e rettifiche)(+/-)	Incrementi dell'esercizio: Incrementi dell'esercizio	Decrementi dell'esercizio: Decrementi per valori sorti in es. precedenti	Decrementi dell'esercizio: Decrementi per valori sorti nell'esercizio	Valore finale	Di cui Fatture da ricevere	Di cui per acquisto cespiti (finale)	VALORE DEI DEBITI AL 31/12/2013 PER ANNO DI FORMAZIONE: Anno X-4 e precedenti	Anno X-3	Anno X-2	Anno X-1	Anno X	Debiti al 31/12/2013 per scadenza: Entro 12 mesi	Tra 1 e 5 anni	Oltre 5 anni
3.40.30.10.000.000.00.00	D.III.1) Debiti v/Regione o Provincia Autonoma per finanziamenti	€.	2.166	2.166	0	2.166						2.166						2.166	0	2.166		
3.40.30.20.000.000.00.00	D.III.2) Debiti v/Regione o Provincia Autonoma per mobilità passiva intraregionale	€.	0	0	0							0							0	0		
3.40.30.30.000.000.00.00	D.III.3) Debiti v/Regione o Provincia Autonoma per mobilità passiva extraregionale	€.	0	0	0							0							0	0		
3.40.30.40.000.000.00.00	D.III.4) Acconto quota FSR da Regione o Pirovincia Autonoma (non regolarizzato)	€.	0	0	0							0							0	0		
3.40.30.50.000.000.00.00	D.III.5) Altri debiti v/Regione o Provincia Autonoma	€.	5.723	5.764	41	5.723			41			5.764			4.653		1.070		41	5.764		

			Valore al 31/12/2012	Valore al 31/12/2013	Variazione	Valore iniziale	Di cui per acquisto cespiti (iniziale)	Incrementi dell'esercizio: Giroconti debiti es. preced. (riclassific. e rettifiche)(+/-)	Incrementi dell'esercizio: Incrementi dell'esercizio	Decrementi dell'esercizio: Decrementi per valori sorti in es. precedenti	Decrementi dell'esercizio: Decrementi per valori sorti nell'esercizio	Valore finale	Di cui Fatture da ricevere	Di cui per acquisto cespiti (finale)	VALORE DEI DEBITI AL 31/12/2013 PER ANNO DI FORMAZIONE: Anno X-4 e precedenti	Anno X-3	Anno X-2	Anno X-1	Anno X	Debiti al 31/12/2013 per scadenza: Entro 12 mesi	Tra 1 e 5 anni	Oltre 5 anni
3.40.40.00.000.000.00.00	**D.IV. Debiti v/Comuni**	€.	2	0	**(2)**	2			2	2	2	0							0	0		

3.40.50.00.000.000.00.00	**D.V. Debiti v/Aziende sanitarie pubbliche**	€.	**21.138**	**15.831**	**(5.307)**	**21.138**	**0**	0	**30.655**	**12.725**	**23.237**	**15.831**	**592**	**6**	**189**	**40**	**40**	**8.144**	**7.418**	**15.831**	**0**	**0**

COD_COGE_NI	Descrizione		Valore al 31/12/2012	Valore al 31/12/2013	Variazione	Valore iniziale	Di cui per acquisto cespiti (iniziale)	Incrementi dell'esercizio: Giroconti debiti es. preced. (riclassific. e rettifiche)(+/-)	Incrementi dell'esercizio: Incrementi dell'esercizio	Decrementi dell'esercizio: Decrementi per valori sorti in es. precedenti	Decrementi dell'esercizio: Decrementi per valori sorti nell'esercizio	Valore finale	Di cui Fatture da ricevere	Di cui per acquisto cespiti (finale)	VALORE DEI DEBITI AL 31/12/2013 PER ANNO DI FORMAZIONE: Anno X-4 e precedenti	Anno X-3	Anno X-2	Anno X-1	Anno X	Debiti al 31/12/2013 per scadenza: Entro 12 mesi	Tra 1 e 5 anni	Oltre 5 anni
3.40.50.10.000.000.00.00	D.V.1) Debiti v/Aziende sanitarie pubbliche della Regione	€.	21.138	15.831	(5.307)	21.138	0	0	30.655	12.725	23.237	15.831	592	6	189	40	40	8.144	7.418	15.831	0	0
3.40.50.10.010.000.00.000	D.V.1.a) Debiti v/Aziende sanitarie pubbliche della Regione - per quota FSR	€.	0	0	0	0	0	0	0	0	0	0	0	0	0	0	0	0	0	0	0	0
3.40.50.10.010.010.00.000	Debiti v/ASL della Regione - per quota FSR	€.	0	0	0							0							0	0		
3.40.50.10.010.020.00.000	Debiti v/Az. Ospedaliere della Regione - per quota FSR	€.	0	0	0							0							0	0		
3.40.50.10.010.030.00.000	Debiti v/Irccs - Fondazioni di dir. Pubblico della Regione - per quota FSR	€.	0	0	0							0							0	0		
3.40.50.10.020.000.00.000	D.V.1.b) Debiti v/Aziende sanitarie pubbliche della Regione - per finanziamento sanitario aggiuntivo corrente LEA	€.	0	0	0							0							0	0		
3.40.50.10.030.000.00.000	D.V.1.c) Debiti v/Aziende sanitarie pubbliche della Regione - per finanziamento sanitario aggiuntivo corrente extra LEA	€.	0	0	0							0							0	0		
3.40.50.10.040.000.00.000	D.V.1.d) Debiti v/Aziende sanitarie pubbliche della Regione - per mobilità in compensazione	€.	0	0	0	0	0	0	0	0	0	0	0	0	0	0	0	0	0	0	0	0
3.40.50.10.040.010.00.000	Debiti verso Aziende Sanitarie Locali della Regione per mobilità intraregionale	€.	0	0	0							0							0	0		
3.40.50.10.040.020.00.000	Debiti verso Aziende Sanitarie Locali della regione per anticipi mobilità attiva privata extraregione	€.	0	0	0							0							0	0		
3.40.50.10.050.000.00.000	D.V.1.e) Debiti v/Aziende sanitarie pubbliche della Regione - per mobilità non in compensazione	€.	0	0	0							0							0	0		
3.40.50.10.060.000.00.000	D.V.1.f) Debiti v/Aziende sanitarie pubbliche della Regione - per altre prestazioni	€.	21.138	15.831	(5.307)	21.138	0	0	30.655	12.725	23.237	15.831	592	6	189	40	40	8.144	7.418	15.831	0	0
3.40.50.10.060.010.00.000	Debiti verso Aziende Sanitarie Locali della Regione	€.	20.151	14.722	(5.429)	20.151			28.727	11.759	22.397	14.722	20		189	40	40	8.123	6.330	14.722		
3.40.50.10.060.020.00.000	Debiti verso Aziende Ospedaliere della Regione	€.	418	575	157	418			969	406	406	575	233	6				12	563	575		
3.40.50.10.060.030.00.000	Debiti verso Irccs e Fondazioni di diritto pubblico della Regione	€.	569	534	(35)	569			959	560	434	534	339					9	525	534		
3.40.50.20.000.000.00.00	D.V.2) Debiti v/Aziende sanitarie pubbliche Extraregione	€.	0	0	0	0	0	0	0	0	0	0	0	0	0	0	0	0	0	0	0	0
3.40.50.20.010.000.00.00	D.V.2.1) Debiti v/Aziende sanitarie pubbliche di altre Regioni per Mobilità passiva non compensata - Altre prestazioni	€.	0	0	0							0							0	0		
3.40.50.20.020.000.00.00	D.V.2.2) Debiti v/Aziende sanitarie pubbliche di altre Regioni - Altro	€.	0	0	0							0							0	0		
3.40.50.30.000.000.00.00	D.V.3) Debiti v/Aziende sanitarie pubbliche della Regione per versamenti c/patrimonio netto	€.	0	0	0							0							0	0		

3.40.60.00.000.000.00.00	**D.VI. DEBITI V/ SOCIETA' PARTECIPATE E/O ENTI DIPENDENTI DELLA REGIONE**	€.	**0**	**0**	**0**	**0**	**0**	**0**	**0**	**0**	**0**	**0**	**0**	**0**	**0**	**0**	**0**	**0**	**0**	**0**	**0**	**0**

COD_COGE_NI	Descrizione		Valore al 31/12/2012	Valore al 31/12/2013	Variazione	Valore iniziale	Di cui per acquisto cespiti (iniziale)	Incrementi dell'esercizio: Giroconti debiti es. preced. (riclassific. e rettifiche)(+/-)	Incrementi dell'esercizio: Incrementi dell'esercizio	Decrementi dell'esercizio: Decrementi per valori sorti in es. precedenti	Decrementi dell'esercizio: Decrementi per valori sorti nell'esercizio	Valore finale	Di cui Fatture da ricevere	Di cui per acquisto cespiti (finale)	VALORE DEI DEBITI AL 31/12/2013 PER ANNO DI FORMAZIONE: Anno X-4 e precedenti	Anno X-3	Anno X-2	Anno X-1	Anno X	Debiti al 31/12/2013 per scadenza: Entro 12 mesi	Tra 1 e 5 anni	Oltre 5 anni
3.40.60.10.000.000.00.000	D.VI.1) Debiti v/enti regionali	€.	0	0	0	0	0	0	0	0	0	0	0	0	0	0	0	0	0	0	0	0
3.40.60.10.010.000.00.000	Debiti v/Arpa	€.	0	0	0							0							0	0		
3.40.60.10.020.000.00.000	Debiti v/altri Enti regionali	€.	0	0	0							0							0	0		
3.40.60.20.000.000.00.000	D.VI.2) Debiti v/sperimentazioni gestionali	€.	0	0	0							0							0	0		
3.40.60.30.000.000.00.000	D.VI.3) Debiti v/altre partecipate	€.	0	0	0	0	0	0	0	0	0	0	0	0	0	0	0	0	0	0	0	0
3.40.60.30.010.000.00.000	Debiti v/società controllate	€.	0	0	0							0							0	0		
3.40.60.30.020.000.00.000	Debiti v/società collegate	€.	0	0	0							0							0	0		

BOZZA

COD_COGE_NI	Descrizione		Valore al 31/12/2012	Valore al 31/12/2013	Variazione
3.40.70.00.000.000.00.000	**D.VII. Debiti v/Fornitori**	€.	3.510	4.759	1.249
3.40.70.10.000.000.00.000	D.VII.1) Debiti verso erogatori (privati accreditati e convenzionati) di prestazioni sanitarie	€.	278	331	53
3.40.70.10.010.000.00.000	Debiti verso Aziende sanitarie private (sanità)	€.	278	331	53
3.40.70.10.020.000.00.000	Debiti verso Aziende e Enti socio-sanitari pubblici (assi)	€.	0	0	0
3.40.70.10.030.000.00.000	Debiti verso Aziende e Enti socio-sanitari privati (assi)	€.	0	0	0
3.40.70.10.040.000.00.000	Debiti verso Farmacie convenzionate	€.	0	0	0
3.40.70.10.050.000.00.000	Debiti verso MMG, PLS e MCA	€.	0	0	0
3.40.70.10.060.000.00.000	Debiti verso erogatori sanitari privati per mobilità attiva privata extraregione	€.	0	0	0
3.40.70.20.000.000.00.000	D.VII.2) Debiti verso altri fornitori	€.	3.232	4.428	1.196
3.40.70.20.010.000.00.000	Debiti verso Fornitori di Beni e Altri servizi sanitari	€.	3.232	4.428	1.196
3.40.70.20.020.000.00.000	Debiti verso Fornitori di Beni e Servizi non sanitari	€.	0	0	0

COD_COGE_NI	Valore iniziale	Di cui per acquisto cespiti (iniziale)	Incrementi dell'esercizio: Giroconti debiti es. preced. (riclassific. e rettifiche)(+/-)	Incrementi dell'esercizio: Incrementi dell'esercizio	Decrementi dell'esercizio: Decrementi per valori sorti in es. precedenti	Decrementi dell'esercizio: Decrementi per valori sorti nell'esercizio	Valore finale	Di cui Fatture da ricevere	Di cui per acquisto cespiti (finale)	VALORE DEI DEBITI AL 31/12/2013 PER ANNO DI FORMAZIONE: Anno X-4 e precedenti	Anno X-3	Anno X-2	Anno X-1	Anno X	Debiti al 31/12/2013 per scadenza: Entro 12 mesi	Tra 1 e 5 anni	Oltre 5 anni
3.40.70.00.000.000.00.000	3.510	0	0	16.657	2.622	12.786	4.759	1.992	0	583	169	39	97	3.871	4.759	0	0
3.40.70.10.000.000.00.000	278	0	0	613	263	297	331	179	0	0	0	0	15	316	331	0	0
3.40.70.10.010.000.00.000	278			613	263	297	331	179					15	316	331		
3.40.70.10.020.000.00.000							0							0	0		
3.40.70.10.030.000.00.000							0							0	0		
3.40.70.10.040.000.00.000							0							0	0		
3.40.70.10.050.000.00.000							0							0	0		
3.40.70.10.060.000.00.000							0							0	0		
3.40.70.20.000.000.00.000	3.232	0	0	16.044	2.359	12.489	4.428	1.813	0	583	169	39	82	3.555	4.428	0	0
3.40.70.20.010.000.00.000	3.232			16.044	2.359	12.489	4.428	1.813		583	169	39	82	3.555	4.428		
3.40.70.20.020.000.00.000							0							0	0		

COD_COGE_NI	Descrizione		Valore al 31/12/2012	Valore al 31/12/2013	Variazione
3.40.80.00.000.000.00.000	**D.VIII. Debiti v/Istituto tesoriere**	€.	0	0	0

Per i c/c presso l'istituto tesoriere sono vietate le compensazioni, pertanto in questa voce vanno indicati esclusivamente i c/c con saldo passivo al 31/12.

COD_COGE_NI	Valore iniziale	Di cui per acquisto cespiti (iniziale)	Incrementi dell'esercizio: Giroconti debiti es. preced. (riclassific. e rettifiche)(+/-)	Incrementi dell'esercizio: Incrementi dell'esercizio	Decrementi dell'esercizio: Decrementi per valori sorti in es. precedenti	Decrementi dell'esercizio: Decrementi per valori sorti nell'esercizio	Valore finale	Di cui Fatture da ricevere	Di cui per acquisto cespiti (finale)	VALORE DEI DEBITI AL 31/12/2013 PER ANNO DI FORMAZIONE: Anno X-4 e precedenti	Anno X-3	Anno X-2	Anno X-1	Anno X	Debiti al 31/12/2013 per scadenza: Entro 12 mesi	Tra 1 e 5 anni	Oltre 5 anni
3.40.80.00.000.000.00.000							0										

COD_COGE_NI	Descrizione		Valore al 31/12/2012	Valore al 31/12/2013	Variazione
3.40.90.00.000.000.00.000	**D.IX. Debiti Tributari**	€.	1.718	1.560	(158)

COD_COGE_NI	Valore iniziale	Di cui per acquisto cespiti (iniziale)	Incrementi dell'esercizio: Giroconti debiti es. preced. (riclassific. e rettifiche)(+/-)	Incrementi dell'esercizio: Incrementi dell'esercizio	Decrementi dell'esercizio: Decrementi per valori sorti in es. precedenti	Decrementi dell'esercizio: Decrementi per valori sorti nell'esercizio	Valore finale	Di cui Fatture da ricevere	Di cui per acquisto cespiti (finale)	VALORE DEI DEBITI AL 31/12/2013 PER ANNO DI FORMAZIONE: Anno X-4 e precedenti	Anno X-3	Anno X-2	Anno X-1	Anno X	Debiti al 31/12/2013 per scadenza: Entro 12 mesi	Tra 1 e 5 anni	Oltre 5 anni
3.40.90.00.000.000.00.000	1.718			13.722	1.718	12.162	1.560							1.560	1.560		

COD_COGE_NI	Descrizione		Valore al 31/12/2012	Valore al 31/12/2013	Variazione
3.40.93.00.000.000.00.000	**D.X. Debiti v/Istituti previdenziali, assistenziali e sicurezza sociale**	€.	1.509	1.781	272

COD_COGE_NI	Valore iniziale	Di cui per acquisto cespiti (iniziale)	Incrementi dell'esercizio: Giroconti debiti es. preced. (riclassific. e rettifiche)(+/-)	Incrementi dell'esercizio: Incrementi dell'esercizio	Decrementi dell'esercizio: Decrementi per valori sorti in es. precedenti	Decrementi dell'esercizio: Decrementi per valori sorti nell'esercizio	Valore finale	Di cui Fatture da ricevere	Di cui per acquisto cespiti (finale)	VALORE DEI DEBITI AL 31/12/2013 PER ANNO DI FORMAZIONE: Anno X-4 e precedenti	Anno X-3	Anno X-2	Anno X-1	Anno X	Debiti al 31/12/2013 per scadenza: Entro 12 mesi	Tra 1 e 5 anni	Oltre 5 anni
3.40.93.00.000.000.00.000	1.509		353	11.363	1.808	9.636	1.781					48	6	1.727	1.781		

COD_COGE_NI	Descrizione		Valore al 31/12/2012	Valore al 31/12/2013	Variazione
3.40.95.00.000.000.00.000	**D.XI. Debiti v/Altri**	€.	7.578	3.987	(3.591)
3.40.95.10.000.000.00.000	D.XI.1) Debiti v/altri finanziatori	€.	0	0	0
3.40.95.20.000.000.00.000	D.XI.2) Debiti v/dipendenti	€.	7.444	3.722	(3.722)
3.40.95.20.010.000.00.000	Debiti verso dipendenti	€.	6.453	2.731	(3.722)
3.40.95.20.020.000.00.000	Debiti verso dipendenti per rinnovi contrattuali	€.	0	0	0
3.40.95.20.030.000.00.000	Liquidazioni a dipendenti	€.	0	0	0
3.40.95.20.040.000.00.000	Debiti per ferie non godute	€.	991	991	0
3.40.95.30.000.000.00.000	D.XI.3) Debiti v/gestioni liquidatorie/stralcio	€.	0	0	0
3.40.95.40.000.000.00.000	D.XI.4) Altri debiti diversi	€.	134	265	131
3.40.95.40.010.000.00.000	D.XI.4.a) Altri debiti diversi - V/Privati	€.	32	219	187
3.40.95.40.020.000.00.000	D.XI.4.b) Altri debiti diversi - V/Enti Pubblici	€.	102	46	(56)
3.40.95.40.030.000.00.000	D.XI.4.c) Altri debiti diversi - V/Gestioni interne	€.	0	0	0
3.40.95.40.030.010.00.000	Debiti verso Bilancio Sanitario	€.	0	0	0
3.40.95.40.030.020.00.000	Debiti verso Bilancio A.S.S.I.	€.	0	0	0
3.40.95.40.030.030.00.000	Debiti verso Bilancio Sociale	€.	0	0	0
3.40.95.40.030.040.00.000	Debiti verso Bilancio Ricerca	€.	0	0	0

COD_COGE_NI	Valore iniziale	Di cui per acquisto cespiti (iniziale)	Incrementi dell'esercizio: Giroconti debiti es. preced. (riclassific. e rettifiche)(+/-)	Incrementi dell'esercizio: Incrementi dell'esercizio	Decrementi dell'esercizio: Decrementi per valori sorti in es. precedenti	Decrementi dell'esercizio: Decrementi per valori sorti nell'esercizio	Valore finale	Di cui Fatture da ricevere	Di cui per acquisto cespiti (finale)	VALORE DEI DEBITI AL 31/12/2013 PER ANNO DI FORMAZIONE: Anno X-4 e precedenti	Anno X-3	Anno X-2	Anno X-1	Anno X	Debiti al 31/12/2013 per scadenza: Entro 12 mesi	Tra 1 e 5 anni	Oltre 5 anni
3.40.95.00.000.000.00.000	7.578	0	(4.105)	21.891	2.401	18.976	3.987	15	0	0	0	64	1.008	2.915	3.987	0	0
3.40.95.10.000.000.00.000							0							0	0		
3.40.95.20.000.000.00.000	7.444	0	(4.105)	21.397	2.267	18.747	3.722	0	0	0	0	64	1.008	2.650	3.722	0	0
3.40.95.20.010.000.00.000	6.453		(4.105)	21.397	2.267	18.747	2.731					64	17	2.650	2.731		
3.40.95.20.020.000.00.000							0							0	0		
3.40.95.20.030.000.00.000							0							0	0		
3.40.95.20.040.000.00.000	991						991						991	0	991		
3.40.95.30.000.000.00.000							0							0	0		
3.40.95.40.000.000.00.000	134	0	0	494	134	229	265	15	0	0	0	0	0	265	265	0	0
3.40.95.40.010.000.00.000	32			417	32	198	219							219	219		
3.40.95.40.020.000.00.000	102			77	102	31	46	15						46	46		
3.40.95.40.030.000.00.000	0	0	0	0	0	0	0	0	0	0	0	0	0	0	0	0	0
3.40.95.40.030.010.00.000							0							0	0		
3.40.95.40.030.020.00.000							0							0	0		
3.40.95.40.030.030.00.000							0							0	0		
3.40.95.40.030.040.00.000							0							0	0		

COD_COGE_NI	Descrizione		Valore al 31/12/2012	Valore al 31/12/2013	Variazione
3.50.00.00.000.000.00.000	**E) RATEI E RISCONTI PASSIVI**	€.	24	31	7

COD_COGE_NI	Descrizione		Valore al 31/12/2012	Valore al 31/12/2013	Variazione
3.50.10.00.000.000.00.000	**E.I Ratei passivi**	€.	23	16	(7)
3.50.10.10.000.000.00.000	E.I.1) Ratei passivi v/terzi	€.	23	16	(7)
3.50.10.20.000.000.00.000	E.I.2) Ratei passivi v/Aziende sanitarie pubbliche della Regione	€.	0	0	0
3.50.10.20.010.000.00.000	Degenze in corso Asl/Ao/Fondazioni della Regione	€.	0	0	0
3.50.10.20.020.000.00.000	Degenze in corso altre Aziende sanitarie Extraregione	€.	0	0	0
3.50.10.20.090.000.00.000	Ratei passivi verso Asl/Ao/Fondazioni della Regione	€.	0	0	0

Per Input ratei passivi v/terzi vedi tabelle foglio Dettaglio_SP-San (Riga C426)

COD_COGE_NI	Valore al 31/12/2012	Entro 12 mesi (2013)	Oltre 12 mesi (2013)
3.50.10.00.000.000.00.000	23	16	0
3.50.10.10.000.000.00.000	23	16	0
3.50.10.20.000.000.00.000	0	0	0
3.50.10.20.010.000.00.000			
3.50.10.20.020.000.00.000			
3.50.10.20.090.000.00.000			

COD_COGE_NI	Descrizione		Valore al 31/12/2012	Valore al 31/12/2013	Variazione
3.50.20.00.000.000.00.000	**E.II Risconti passivi**	€.	1	15	14
3.50.20.10.000.000.00.000	E.II.1) Risconti passivi v/terzi	€.	1	15	14
3.50.20.20.000.000.00.000	E.II.2) Risconti passivi v/Aziende sanitarie pubbliche della Regione	€.	0	0	0

Per Input risconti passivi v/terzi vedi tabelle foglio Dettaglio_SP-San (Riga C456)

COD_COGE_NI	Valore al 31/12/2012	Entro 12 mesi (2013)	Oltre 12 mesi (2013)
3.50.20.00.000.000.00.000	1	15	0
3.50.20.10.000.000.00.000	1	15	0
3.50.20.20.000.000.00.000			

COD_COGE_NI	Descrizione		Valore al 31/12/2012	Valore al 31/12/2013	Variazione
3.60.00.00.000.000.00.000	**F) CONTI D'ORDINE**	€.	5.842	6.783	1.882
3.60.10.00.000.000.00.000	F.I) Canoni di leasing ancora da pagare	€.	0	0	0
3.60.20.00.000.000.00.000	F.II) Depositi cauzionali	€.	0	0	0
3.60.30.00.000.000.00.000	F.III) Beni in comodato	€.	0	0	0
3.60.40.00.000.000.00.000	F.IV) Altri conti d'ordine	€.	5.842	6.783	941
3.60.40.10.000.000.00.000	Garanzie prestate (fideiussioni, avalli, altre garanzie personali e reali)	€.	1.335	1.284	(51)
3.60.40.20.000.000.00.000	Garanzie ricevute (fideiussioni, avalli, altre garanzie personali e reali)	€.	4.507	5.499	992
3.60.40.25.000.000.00.000	Beni in contenzioso	€.	0	0	0
3.60.40.30.000.000.00.000	Altri impegni assunti	€.	0	0	0

COD_COGE_NI	Valore iniziale	Incrementi dell'esercizio	Decrementi dell'esercizio	Valore finale
3.60.10.00.000.000.00.000				0
3.60.20.00.000.000.00.000				0
3.60.30.00.000.000.00.000				0
3.60.40.00.000.000.00.000	5.842	1.025	84	6.783
3.60.40.10.000.000.00.000	1.335		51	1.284
3.60.40.20.000.000.00.000	4.507	1.025	33	5.499
3.60.40.25.000.000.00.000				0
3.60.40.30.000.000.00.000				0

Tabelle allegate nota integrativa di: FONDAZIONE ISTITUTO NEUROLOGICO BESTA - MI Rendiconto Consuntivo /2013

ATTIVITA' SANITARIA

CONTO ECONOMICO - Dati in €./000

			Consuntivo al 31/12/2012	Consuntivo al 31/12/2013	Variazione
4.10.00.00.000.000.00.000	**A) VALORE DELLA PRODUZIONE**	**€.**	**86.218**	**82.956**	**(3.262)**

			Consuntivo al 31/12/2012	Consuntivo al 31/12/2013	Variazione
4.10.10.00.000.000.00.000	**A.1) Contributi in conto esercizio - Totale**	**€.**	**21.402**	**16.612**	**(4.790)**
4.10.10.10.000.000.00.000	**A.1.A) Contributi da Regione per quota Fondo Sanitario regionale - Totale**	**€.**	**21.402**	**16.252**	**(5.150)**

COD_COGE_NI	Descrizione		Consuntivo al 31/12/2012	Consuntivo al 31/12/2013	Variazione
4.10.10.10.010.000.00.000	Finanziamento di parte corrente (FSR indistinto)	€.			0
4.10.10.10.020.000.00.000	Funzioni non tariffate (FSR indistinto)	€.	10.048	10.133	85
4.10.10.10.025.000.00.000	Funzioni non tariffate per presidio servizi territoriali (FSR indistinto)	€.			0
4.10.10.10.045.000.00.000	Contributo da destinare al finanziamento del PSSR, progetti obiettivo, miglioramento qualità offerta e realizzazione piani di sviluppo regionali (FSR indistinto)	€.	1.415	1.934	519
4.10.10.10.050.000.00.000	Contributi per obiettivi di piano sanitario nazionale (di parte corrente) (FSR indistinto)	€.	915	0	(915)
4.10.10.10.090.000.00.000	Altri contributi da Regione (FSR indistinto)	€.	9.024	4.185	(4.839)
4.10.10.10.210.000.00.000	Contributi da Regione (FSR vincolato)	€.		0	0

4.10.10.20.000.000.00.000	**A.1.B) Contributi c/esercizio da enti pubblici (Extra Fondo) - Totale**	**€.**	**-**	**360**	**360**

COD_COGE_NI	Descrizione		Consuntivo al 31/12/2012	Consuntivo al 31/12/2013	Variazione
4.10.10.20.010.010.00.000	Contributi da Regione (extra fondo) - Gettito fiscalità regionale	€.		0	0
4.10.10.20.010.020.00.000	Contributi da Regione (extra fondo) - Altri contributi regionali extra fondo	€.		0	0
4.10.10.20.010.030.00.000	Contributi da Regione (extra fondo) - Vincolati	€.		360	360
4.10.10.20.015.010.00.000	Contributi da Regione (extra fondo) - Risorse aggiuntive da bilancio regionale a titolo di copertura LEA	€.			0
4.10.10.20.015.020.00.000	Contributi da Regione (extra fondo) - Risorse aggiuntive da bilancio regionale a titolo di copertura extra LEA	€.			0
4.10.10.20.020.010.00.000	Contributi da U.E.	€.		0	0
4.10.10.20.020.020.00.000	Contributi da U.E. per progetti (FSE)	€.		0	0
4.10.10.20.020.030.00.000	Contributi vincolati da enti pubblici (extra fondo) - Vincolati	€.		0	0
4.10.10.20.020.035.00.000	Contributi da altri enti pubblici (extra fondo) - Altro	€.		0	0
4.10.10.20.020.040.00.000	Contributi obbligatori L. 210/92 (extra fondo) - Vincolati	€.		0	0
4.10.10.20.030.010.00.000	Contributi da Asl/Ao/Fondazioni della Regione (extra fondo) - Vincolati	€.		0	0
4.10.10.20.030.020.00.000	Contributi da Asl/Ao/Fondazioni della Regione (extra fondo) - Altro	€.		0	0
4.10.10.20.200.015.00.000	Contributi per la ricerca corrente da Regione - Vincolati	€.		0	0
4.10.10.20.200.115.00.000	Contributi per la ricerca finalizzata da Regione - Vincolati	€.		0	0

4.10.10.30.000.000.00.000	**A.1.C) Contributi c/esercizio da enti privati - Totale**	**€.**	**-**	**-**	**0**

COD_COGE_NI	Descrizione		Consuntivo al 31/12/2012	Consuntivo al 31/12/2013	Variazione
4.10.10.30.010.000.00.000	Contributi da persone giuridiche private - Vincolati	€.		0	0
4.10.10.30.020.000.00.000	Contributi da persone fisiche private - Vincolati	€.		0	0
4.10.10.30.030.000.00.000	Contributo del Tesoriere - Indistinto	€.		0	0
4.10.10.30.080.000.00.000	Altri contributi da privati - Indistinto	€.		0	0

			Consuntivo al 31/12/2012	Consuntivo al 31/12/2013	Variazione
4.10.11.00.000.000.00.000	**A.1a) Rettifica contributi c/esercizio per destinazione ad investimenti - Totale**	**€.**	**1.076**	**0**	**(1.076)**
4.10.11.10.000.000.00.000	**A.1a.A) Rettifica contributi c/esercizio per destinazione ad investimenti**	**€.**	**1.076**	**-**	**(1.076)**

COD_COGE_NI	Descrizione		Consuntivo al 31/12/2012	Consuntivo al 31/12/2013	Variazione
4.10.11.10.010.000.00.000	Rettifica contributi c/esercizio per destinazione ad investimenti - Contributi da Regione per quota F.S. Regionale	€.	1.076		(1.076)
4.10.11.10.015.000.00.000	Rettifica contributi c/esercizio per destinazione ad investimenti - Contributi da Asl/AO/Fondazioni della Regione	€.			0
4.10.11.10.020.000.00.000	Rettifica contributi c/esercizio per destinazione ad investimenti - altri contributi	€.			0

			Consuntivo al 31/12/2012	Consuntivo al 31/12/2013	Variazione
4.10.12.00.000.000.00.000	**A.1b) Utilizzo fondi per quote inutilizzate contributi vincolati di esercizi precedenti - Totale**	**€.**	**995**	**643**	**(352)**
4.10.12.10.000.000.00.000	**A.1b.A) Utilizzo fondi per quote inutilizzate contributi vincolati di esercizi precedenti**	**€.**	**995**	**643**	**- 352**

COD_COGE_NI	Descrizione		Consuntivo al 31/12/2012	Consuntivo al 31/12/2013	Variazione
4.10.12.10.010.000.00.000	Utilizzo fondi per quote inutilizzati contributi vincolati esercizi precedenti da Regione per quota FSR Vincolato	€.		0	0
4.10.12.10.012.000.00.000	Utilizzo fondi per quote inutilizzati contributi esercizi precedenti da Regione per quota FSR indistinto	€.	793	392	(401)
4.10.12.10.015.000.00.000	Utilizzo fondi per quote inutilizzati contributi vincolati esercizi precedenti da Asl/Ao/Fondazioni per quota FSR Vincolato	€.		0	0

R.S.C.R.I.B.A.

4.10.12.10.018.000.00.000	Utilizzo fondi per quote inutilizzati contributi esercizi precedenti da Asl/Ao/Fondazioni per quota FSR indistinto	€.		0	0
4.10.12.10.020.000.00.000	Utilizzo fondi per quote inutilizzati contributi vincolati esercizi precedenti da soggetti pubblici (extra fondo) Vincolati	€.		0	0
4.10.12.10.030.000.00.000	Utilizzo fondi per quote inutilizzate contributi vincolati esercizi precedenti per ricerca da Ministero	€.		0	0
4.10.12.10.040.000.00.000	Utilizzo fondi per quote inutilizzate contributi vincolati esercizi precedenti per ricerca da Regione	€.		0	0
4.10.12.10.045.000.00.000	Utilizzo fondi per quote inutilizzate contributi vincolati esercizi precedenti per ricerca da Asl/Ao/Fondazioni	€.		0	0
4.10.12.10.050.000.00.000	Utilizzo fondi per quote inutilizzate contributi vincolati esercizi precedenti per ricerca da altri Enti Pubblici	€.		0	0
4.10.12.10.055.000.00.000	Utilizzo fondi per quote inutilizzate contributi vincolati esercizi precedenti da privati (altro)	€.	202	251	49
4.10.12.10.060.000.00.000	Utilizzo fondi per quote inutilizzate contributi vincolati esercizi precedenti per ricerca da privati	€.		0	0

			Consuntivo al 31/12/2012	Consuntivo al 31/12/2013	Variazione
4.10.20.00.000.000.00.000	**A.2) Proventi e ricavi diversi - Totale**	**€.**	**60.730**	**61.441**	***711***

4.10.20.10.000.000.00.000	**A.2.A) Ricavi per prestazioni sanitarie e sociosanitarie a rilevanza sanitaria - Totale**	**€.**	**59.353**	**60.168**	***815***

COD_COGE_NI	Descrizione		Consuntivo al 31/12/2012	Consuntivo al 31/12/2013	Variazione
4.10.20.10.010.010.00.000	ricavi per prestazioni drg per la asl di appartenza	€.	4.174	3.821	(353)
4.10.20.10.010.020.00.000	ricavi per prestazioni drg per altre asl lombarde	€.	10.204	9.784	(420)
4.10.20.10.010.050.00.000	ricavi per prestazioni drg extraregionale (Mobilità attiva in compensazione)	€.	15.994	16.008	14
4.10.20.10.010.070.00.000	ricavi per prestazioni drg relativo agli stranieri	€.	116	40	(76)
4.10.20.10.020.010.00.000	ricavi per prestazioni attivita' ambulatoriale per la asl di appartenenza	€.	1.866	2.083	217
4.10.20.10.020.020.00.000	ricavi per prestazioni attivita' ambulatoriale per altre asl lombarde	€.	3.805	4.446	641
4.10.20.10.020.050.00.000	ricavi per prestazioni attivita' ambulatoriale per extra regione (Mobilità attiva in compensazione)	€.	4.769	4.937	168
4.10.20.10.020.070.00.000	ricavi per prestazioni attivita' ambulatoriale per stranieri	€.			0
4.10.20.10.020.075.00.000	ricavi per prestazioni attivita' ambulatoriale per carcerati	€.			0
4.10.20.10.020.110.00.000	ricavi per prestazioni di "screening" asl di appartenenza	€.			0
4.10.20.10.020.120.00.000	ricavi per prestazioni di "screening" altre asl della regione	€.			0
4.10.20.10.020.150.00.000	ricavi per prestazioni di "screening" per extra regione (Mobilità attiva in compensazione)	€.			0
4.10.20.10.020.170.00.000	ricavi per prestazioni di "screening" per stranieri	€.			0
4.10.20.10.020.210.00.000	ricavi per Neuro-psichiatria Infantile (Uonpia) per la asl di appartenenza	€.	295	249	(46)
4.10.20.10.020.220.00.000	ricavi per Neuro-psichiatria Infantile (Uonpia) per altre asl lombarde	€.	371	398	27
4.10.20.10.020.250.00.000	ricavi per Neuro-psichiatria Infantile (Uonpia) per Extraregione (Mobilità attiva in compensazione)	€.		106	106
4.10.20.10.020.270.00.000	ricavi per Neuro-psichiatria Infantile (Uonpia) per Stranieri	€.			0
4.10.20.10.030.010.00.000	ricavi per attivita' di psichiatria (circ. 46/san) per la asl di appartenenza	€.			0
4.10.20.10.030.020.00.000	ricavi per attivita' di psichiatria (circ. 46/san) per altre asl lombarde	€.			0
4.10.20.10.030.050.00.000	ricavi per attivita' di psichiatria (circ. 46/san) per Extraregione (Mobilità non soggetta a compensazione)	€.			0
4.10.20.10.030.070.00.000	ricavi per attivita' di psichiatria (circ. 46/san) stranieri	€.			0
4.10.20.10.040.010.00.000	ricavi per farmaci File F per la Asl di appartenenza	€.	595	605	10
4.10.20.10.040.020.00.000	ricavi per farmaci File F per altre Asl lombarde	€.	1.960	2.041	81
4.10.20.10.040.050.00.000	ricavi per farmaci File F per Extraregione (Mobilità attiva in compensazione)	€.	538	260	(278)
4.10.20.10.040.070.00.000	ricavi per i farmaci File F per stranieri	€.		3	3
4.10.20.10.040.080.00.000	ricavi per i farmaci File F per carcerati (per conto Istituti penitenziari)	€.			0
4.10.20.10.050.010.00.000	ricavi per farmaci erogati in "Doppio Canale" per Asl di appartenenza	€.	1.156	1.359	203
4.10.20.10.050.020.00.000	ricavi per farmaci erogati in "Doppio Canale" per altre Asl lombarde	€.	2.106	2.695	589
4.10.20.10.050.050.00.000	ricavi per farmaci erogati in "Doppio Canale" per Extraregione (Mobilità attiva in compensazione)	€.	781	940	159
4.10.20.10.050.070.00.000	ricavi per farmaci erogati in "Doppio Canale" per stranieri	€.	1		(1)
4.10.20.10.060.010.00.000	ricavi per farmaci erogati in "Primo ciclo" per Asl di appartenenza	€.			0
4.10.20.10.060.020.00.000	ricavi per farmaci erogati in "Primo ciclo" per altre Asl lombarde	€.			0
4.10.20.10.060.050.00.000	ricavi per farmaci erogati in "Primo ciclo" per Extraregione (Mobilità attiva in compensazione)	€.			0
4.10.20.10.060.070.00.000	ricavi per farmaci erogati in "Primo ciclo" per stranieri	€.			0
4.10.20.10.130.020.00.000	Prestazioni di trasporto ambulanze ed elisoccorso per Asl/AO/Irccs della Regione	€.			0
4.10.20.10.130.050.00.000	Prestazioni di trasporto ambulanze ed elisoccorso Fuori regione (Mobilità attiva in compensazione)	€.			0
4.10.20.10.190.010.00.000	Altre prestazioni sanitarie v/Asl di appartenenza	€.	76	82	6
4.10.20.10.190.020.00.000	Altre prestazioni sanitarie verso altre Asl/Ao/Fondazioni lombardi	€.	705	576	(129)
4.10.20.10.190.030.00.000	Altre prestazioni sanitarie ad altri soggetti pubblici	€.	150		(150)
4.10.20.10.190.050.00.000	Altre prestazioni sanitarie a soggetti pubblici extraregione (soggette a compensazione)	€.	108		(108)
4.10.20.10.190.055.00.000	Altre prestazioni sanitarie a soggetti pubblici extraregione (non in compensazione)	€.	830	794	(36)
4.10.20.10.200.010.00.000	Altre prestazioni socio sanitarie per Asl di appartenenza	€.			0
4.10.20.10.200.015.00.000	Ricavi per Voucher socio-sanitari Asl della Regione	€.			0
4.10.20.10.200.020.00.000	Altre prestazioni socio sanitarie verso altre Asl/Ao/Fondazioni lombardi	€.			0
4.10.20.10.200.030.00.000	Altre prestazioni socio sanitarie ad altri soggetti pubblici	€.			0
4.10.20.10.200.055.00.000	Altre prestazioni socio sanitarie Extraregione (non soggette a compensazione)	€.			0
4.10.20.10.210.010.00.000	Prestazioni di assistenza riabilitativa non soggetta a compensazione Extraregionale	€.			0
4.10.20.10.300.010.00.000	Ricavi per consulenza sanitaria per Asl di appartenenza	€.			0
4.10.20.10.300.020.00.000	Ricavi per consulenza sanitaria v/altre Asl-Ao-Fondazioni della Regione	€.	33		(33)
4.10.20.10.300.030.00.000	Ricavi per consulenza sanitaria ad altri soggetti pubblici	€.			0
4.10.20.10.300.055.00.000	Ricavi per consulenza sanitaria ad altri soggetti pubblici Extraregione (non soggette a compensazione)	€.			0

R.S.C.R.I.B.A.

4.10.20.10.300.060.00.000	Ricavi per consulenza sanitaria a privati	€.			0
4.10.20.10.400.010.00.000	Ricavi per prestazioni sanitarie erogate a soggetti privati	€.	468	466	(2)
4.10.20.10.400.110.00.000	Ricavi per prestazioni socio sanitarie a soggetti privati	€.			0
4.10.20.10.500.010.00.000	Ricavi per libera professione ex art. 55 c.1 lett. a) - b) Ccnl - (Area ospedaliera)	€.	4.120	3.835	(285)
4.10.20.10.500.020.00.000	Ricavi per libera professione ex art. 55 c.1 lett. a) - b) Ccnl - (Area specialistica)	€.	4.132	4.552	420
4.10.20.10.500.030.00.000	Ricavi per libera professione ex art. 55 c.1 lett. a) - b) Ccnl - (Area sanità pubblica)	€.		15	15
4.10.20.10.500.110.00.000	Ricavi per servizi di consulenza sanitaria in area pagamento (art. 55 c.1 lett. c) d) ed ex art. 57-58 CCNL)	€.			0
4.10.20.10.500.120.00.000	Ricavi per servizi di consulenza sanitaria in area pagamento (art. 55 c.1 lett. c) d) ed ex art. 57-58 CCNL) verso Asl-Ao-Fondazioni della Regione	€.		73	73
4.10.20.10.500.210.00.000	Ricavi per prestazioni sanitarie intramoenia - Altro	€.			0
4.10.20.10.500.220.00.000	Ricavi per prestazioni sanitarie intramoenia - Altro verso Asl-Ao-Fondazioni della Regione	€.			0
4.10.20.10.600.110.00.000	Ricavi di ASL per attività di prevenzione e sicurezza ambiente di lavoro - certificazioni	€.			0
4.10.20.10.600.120.00.000	Ricavi di ASL per attività di prevenzione e sicurezza ambiente di lavoro - sanzioni	€.			0
4.10.20.10.600.210.00.000	Ricavi di ASL per attività di igiene pubblica ed ambientale - certificazioni	€.			0
4.10.20.10.600.220.00.000	Ricavi di ASL per attività di igiene pubblica ed ambientale - sanzioni	€.			0
4.10.20.10.600.310.00.000	Ricavi di ASL per attività nel campo igiene degli alimenti - certificazioni	€.			0
4.10.20.10.600.320.00.000	Ricavi di ASL per attività nel campo igiene degli alimenti - sanzioni	€.			0
4.10.20.10.600.410.00.000	Ricavi di ASL attività veterinaria da privato - certificazioni	€.			0
4.10.20.10.600.420.00.000	Ricavi di ASL attività veterinaria da privato - sanzioni	€.			0
4.10.20.10.600.450.00.000	Ricavi di ASL attività veterinaria da pubblico	€.			0
4.10.20.10.600.800.00.000	Ricavi di ASL per attività di prevenzione, salute ambiente di lavoro, igiene pubblica ed ambientale verso Asl/Ao/Fondazioni della Regione	€.			0
4.10.20.10.650.010.00.000	Ricavi di ASL per sanzioni amministrative art. 12-bis, L.R. 31/1997 - a soggetti privati	€.			0
4.10.20.10.650.020.00.000	Ricavi di ASL per sanzioni amministrative art. 12-bis, L.R. 31/1997 Asl/Ao/Fondazioni della Regione	€.			0
4.10.20.10.800.010.00.000	Altri ricavi propri di Asl - a soggetti privati	€.			0
4.10.20.10.100.900.00.000	Altre prestazioni sanitarie - Mobilità attiva internazionale	€.			0

Si ricorda che i ricavi da degenze in corso al 31/12 vengono indicati nei rispettivi conti di dettaglio dei ricavi da DRG.

4.10.20.20.000.000.00.000	**A.2.B) Ricavi per prestazioni non sanitarie - Totale**	**€.**	**1.294**	**1.190**	**(104)**

COD_COGE_NI	*Descrizione*		*Consuntivo al 31/12/2012*	*Consuntivo al 31/12/2013*	*Variazione*
4.10.20.20.010.010.00.000	Ricavi da differenza alberghiera	€.	533	466	(67)
4.10.20.20.020.010.00.000	Buoni mensa	€.	77	74	(3)
4.10.20.20.030.010.00.000	Proventi da sperimentazione farmaci	€.	436	409	(27)
4.10.20.20.040.010.00.000	Proventi da Rilascio certificati e cartelle cliniche	€.	137	141	4
4.10.20.20.050.010.00.000	Ricavi per formazione	€.	65	35	(30)
4.10.20.20.050.020.00.000	Ricavi per formazione verso Asl/Ao/Fondazioni della Regione	€.		3	3
4.10.20.20.060.000.00.000	Ricavi da sperimentazioni gestionali (art. 9-bis, D.Lgs. 502/92)	€.			0
4.10.20.20.080.010.00.000	Altri ricavi per prestazioni non sanitarie verso Asl/Ao/Fondazioni della Regione	€.			0
4.10.20.20.080.030.00.000	Altri ricavi per prestazioni non sanitarie verso altri enti pubblici	€.			0
4.10.20.20.080.080.00.000	Altri ricavi per prestazioni non sanitarie verso privati	€.	46	62	16

4.10.20.30.000.000.00.000	**A.2.C) Altri proventi - Totale**	**€.**	**83**	**83**	**0**

COD_COGE_NI	*Descrizione*		*Consuntivo al 31/12/2012*	*Consuntivo al 31/12/2013*	*Variazione*
4.10.20.30.010.010.00.000	Affitti attivi	€.			0
4.10.20.30.010.015.00.000	Altri proventi da attività immobiliari	€.			0
4.10.20.30.010.020.00.000	Altri proventi non sanitari	€.	45	80	35
4.10.20.30.080.010.00.000	Altri proventi diversi verso Asl/Ao/Fondazioni della Regione	€.	3	1	(2)
4.10.20.30.080.030.00.000	Altri proventi diversi verso altri enti pubblici	€.			0
4.10.20.30.080.080.00.000	Altri proventi diversi verso privati	€.	35	2	(33)

			Consuntivo al 31/12/2012	*Consuntivo al 31/12/2013*	*Variazione*
4.10.30.00.000.000.00.000	**A.3) Concorsi, recuperi, rimborsi per attività tipiche - Totale**	**€.**	**627**	**623**	**(4)**

4.10.30.10.000.000.00.000	**A.3.A) Rimborsi assicurativi - Totale**	**€.**	**9**	**25**	**16**

COD_COGE_NI	*Descrizione*		*Consuntivo al 31/12/2012*	*Consuntivo al 31/12/2013*	*Variazione*
4.10.30.10.010.000.00.000	Rimborsi assicurativi	€.	9	25	16

4.10.30.20.000.000.00.000	**A.3.B) Altri concorsi, recuperi e rimborsi per attività tipiche - Totale**	**€.**	**618**	**598**	**(20)**

COD_COGE_NI	*Descrizione*	**€.**	*Consuntivo al 31/12/2012*	*Consuntivo al 31/12/2013*	*Variazione*
4.10.30.20.010.010.00.000	Rimborso personale comandato e convenzionato c/o Asl/Ao/Fondazioni della Regione	€.	98	84	(14)
4.10.30.20.010.030.00.000	Rimborso personale comandato e convenzionato c/o altri enti pubblici	€.			0
4.10.30.20.010.060.00.000	Rimborso personale comandato e convenzionato c/o Regione Lombardia	€.			0
4.10.30.20.020.010.00.000	Rimborsi per Cessione di farmaci ed emoderivati verso Asl/Ao/Fondazioni della Regione [ESCLUSI EMODERIVATI GESTITI VIA CONSORZIO INTERREGIONALE]	€.			0
4.10.30.20.020.012.00.000	Rimborsi per Cessione emoderivati verso Asl/Ao/Fondazioni della Regione [SOLAMENTE OVE GESTITI NELL'AMBITO DEL CONSORZIO INTERREGIONALE]	€.			0

R.L.S.C.R.I.E.A.

4.10.30.20.020.015.00.000	Rimborsi per Cessione emoderivati verso az. Sanit. Pubbliche Extraregione - NON in compensazione [SOLAMENTE OVE GESTITI NELL'AMBITO DEL CONSORZIO INTERREGIONALE]	€.			0
4.10.30.20.020.030.00.000	Rimborsi per Cessione di farmaci ed emoderivati verso altri enti pubblici	€.			0
4.10.30.20.020.060.00.000	Rimborsi per Cessione di farmaci ed emoderivati verso privati [ESCLUSI EMODERIVATI GESTITI VIA CONSORZIO INTERREGIONALE]	€.			0
4.10.30.20.020.065.00.000	Rimborsi per Cessione emoderivati verso privati [SOLAMENTE OVE GESTITI NELL'AMBITO DEL CONSORZIO INTERREGIONALE]	€.			0
4.10.30.20.030.010.00.000	Rimborsi per Cessione di sangue ed emocomponenti verso Asl/Ao/Fondazioni della Regione	€.			0
4.10.30.20.030.030.00.000	Rimborsi per Cessione di sangue ed emocomponenti verso altri enti pubblici	€.			0
4.10.30.20.030.035.00.000	Rimborsi per Cessione di emocomponenti e cellule staminali Extraregione	€.			0
4.10.30.20.030.060.00.000	Rimborsi per Cessione di sangue ed emocomponenti verso privati	€.			0
4.10.30.20.040.010.00.000	Rimborso per acquisto altri beni da parte di Asl/Ao/Fondazioni della Regione	€.			0
4.10.30.20.040.030.00.000	Rimborso per acquisto altri beni da parte di altri enti pubblici	€.			0
4.10.30.20.040.060.00.000	Rimborso per acquisto altri beni verso privati	€.			0
4.10.30.20.050.010.00.000	Altri concorsi, recuperi e rimborsi per attività tipiche da parte di Asl/Ao/Fondazioni della Regione	€.			0
4.10.30.20.050.030.00.000	Altri concorsi, recuperi e rimborsi per attività tipiche da parte di altri enti pubblici	€.			0
4.10.30.20.050.060.00.000	Altri concorsi, recuperi e rimborsi per attività tipiche da parte di Regione Lombardia	€.			0
4.10.30.20.050.065.00.000	Ricavi per differenziale tariffe TUC	€.			0
4.10.30.20.080.010.00.000	Recuperi da personale dipendente (vitto, alloggio, ...)	€.	123	207	84
4.10.30.20.080.020.00.000	Concorsi, recuperi, rimborsi da sperimentazioni gestionali (art. 9-bis, D.Lgs. 502/92)	€.			0
4.10.30.20.080.025.00.000	Concorsi, recuperi, rimborsi da esternalizzazioni di servizi	€.			0
4.10.30.20.080.030.00.000	Rimborso obiettori di coscienza	€.			0
4.10.30.20.080.080.00.000	Altri ricavi per concorsi, recuperi e rimborsi verso privati	€.	397	307	(90)

4.10.40.00.000.000.00.000	**A.4) Compartecipazione alla spesa per prestazioni sanitarie - Totale**	€.	**936**	**885**	**(51)**

COD_COGE_NI	Descrizione		Consuntivo al 31/12/2012	Consuntivo al 31/12/2013	Variazione
4.10.40.10.000.000.00.000	Ticket sulle prestazioni di specialistica ambulatoriale	€.	936	885	(51)
4.10.40.20.000.000.00.000	Ticket sul prontosoccorso	€.			0
4.10.40.80.000.000.00.000	Altri Tickets	€.			0

4.10.50.00.000.000.00.000	**A.5) Costi capitalizzati - Totale**	€.	**2.604**	**2.752**	**148**

COD_COGE_NI	Descrizione		Consuntivo al 31/12/2012	Consuntivo al 31/12/2013	Variazione
4.10.50.10.010.010.00.000	Quota contributi c/capitale da utilizzo finanziamenti per investimenti da Regione	€.	416	374	(42)
4.10.50.10.010.012.00.000	Quota contributi c/capitale da utilizzo finanziamenti per investimenti da Regione - Beni di prima dotazione	€.	705	705	0
4.10.50.10.010.020.00.000	Quota contributi c/capitale da utilizzo finanziamenti per investimenti dallo Stato	€.	1.187	1.255	68
4.10.50.10.015.010.00.000	Quota contributi c/esercizio da contributi FSR destinati a investimenti	€.		404	404
4.10.50.10.015.020.00.000	Quota contributi c/esercizio da altri contributi destinati a investimenti	€.	260		(260)
4.10.50.10.020.010.00.000	Costi capitalizzati da utilizzo riserva plusvalenze da reinvestire	€.			0
4.10.50.10.020.020.00.000	Costi capitalizzati da utilizzo riserva successioni e donazioni	€.	7	14	7
4.10.50.10.020.030.00.000	Costi capitalizzati da utilizzo riserva per investimenti	€.			0
4.10.50.20.010.010.00.000	Capitalizzazione costi (sostenuti in economia)	€.	29		(29)

			Consuntivo al 31/12/2012	Consuntivo al 31/12/2013	Variazione	Dettaglio costi per natura degli Utilizzi contributi
4.20.00.00.000.000.00.000	**B) COSTI DELLA PRODUZIONE**		**84.436**	**82.912**	**(1.524)**	**643**

			Consuntivo al 31/12/2012	Consuntivo al 31/12/2013	Variazione	Costi da utilizzo contributi 2013
4.20.05.00.000.000.00.000	**B.1) Acquisti di beni - Totale**	€.	**18.744**	**18.766**	**22**	**14**
4.20.05.10.000.000.00.000	**B.1.A) Acquisti di beni sanitari - Totale**	€.	**18.415**	**18.495**	**80**	**13**

COD_COGE_NI	Descrizione		Consuntivo al 31/12/2012	Consuntivo al 31/12/2013	Variazione	Costi da utilizzo contributi 2013
4.20.05.10.010.010.00.000	Farmaceutici: Specialità Medicinali	€.	8.012	4.017	(3.995)	
4.20.05.10.010.020.00.000	Farmaceutici: Specialità Medicinali (Doppio Canale ex Nota CUF 37)	€.		4.994	4.994	
4.20.05.10.010.030.00.000	Farmaceutici: Specialità Medicinali (Primo Ciclo terapeutico D.G.R. 10246/02)	€.		0	0	
4.20.05.10.010.810.00.000	Farmaceutici: Specialità Medicinali da Asl/Ao/Fondazioni della Regione	€.		0	0	
4.20.05.10.010.820.00.000	Farmaceutici: Specialità Medicinali (Doppio Canale ex Nota CUF 37) da Asl/Ao/Fondazioni della Regione	€.		0	0	
4.20.05.10.020.010.00.000	Farmaceutici: Ossigeno	€.	163	173	10	
4.20.05.10.020.020.00.000	Farmaceutici: Ossigeno (Doppio Canale)	€.		0	0	
4.20.05.10.020.810.00.000	Farmaceutici: Ossigeno da Asl/Ao/Fondazioni della Regione	€.		0	0	
4.20.05.10.020.820.00.000	Farmaceutici: Ossigeno (Doppio Canale) da Asl/Ao/Fondazioni della Regione	€.		0	0	
4.20.05.10.025.010.00.000	Farmaceutici: Specialità Medicinali SENZA AIC	€.		0	0	
4.20.05.10.025.020.00.000	Farmaceutici: Galenici e altri medicinali SENZA AIC	€.		0	0	
4.20.05.10.025.030.00.000	Farmaceutici: Ossigeno e gas medicali SENZA AIC	€.		0	0	
4.20.05.10.030.010.00.000	Emoderivati	€.		0	0	

R.I.S.C.R.I.B.A.

4.20.05.10.030.012.00.000	Emoderivati da Privati [SOLAMENTE OVE GESTITI NELL'AMBITO DEL CONSORZIO INTERREGIONALE]	€.	32	0	(32)	
4.20.05.10.030.020.00.000	Emoderivati (Doppio Canale ex Nota CUF 37)	€.		0	0	
4.20.05.10.030.810.00.000	Emoderivati da Asl/Ao/Fondazioni della Regione [ESCLUSI EMODERIVATI GESTITI VIA CONSORZIO INTERREGIONALE]	€.		0	0	
4.20.05.10.030.812.00.000	Emoderivati da Asl/Ao/Fondazioni della Regione [SOLAMENTE OVE GESTITI NELL'AMBITO DEL CONSORZIO INTERREGIONALE]	€.	644	431	(213)	
4.20.05.10.030.815.00.000	Emoderivati da Az. Pubbliche ExtraRegione [SOLAMENTE OVE GESTITI NELL'AMBITO DEL CONSORZIO INTERREGIONALE]	€.		0	0	
4.20.05.10.030.820.00.000	Emoderivati (Doppio Canale ex Nota CUF 37) da Asl/Ao/Fondazioni della Regione	€.		0	0	
4.20.05.10.030.900.00.000	Emoderivati di produzione regionale	€.			0	
4.20.05.10.040.010.00.000	Prodotti dietetici	€.		0	0	
4.20.05.10.050.010.00.000	Dispositivi medico diagnostici in vitro: Materiali diagnostici - Cnd: W	€.	395	488	93	
4.20.05.10.050.020.00.000	Dispositivi medici: Materiali diagnostici (materiale per apparecchiature sanitare e relativi componenti.) Cnd: Z	€.	363	403	40	
4.20.05.10.050.030.00.000	Prodotti chimici: Materiali diagnostici (senza Cnd)	€.	2.002	1.797	(205)	9
4.20.05.10.060.010.00.000	Dispositivi medici: Presidi chirurgici e materiali sanitari - Cnd: A; B; D; G; H; K; L; M; N; Q; R; S; T[Ao-Irccs tutto; Asl escluso T04]; U; V; Y[solo Ao-Irccs]	€.	2.553	2.429	(124)	4
4.20.05.10.060.020.00.000	Dispositivi per appar. Cardiocircolatorio Cnd: C	€.	538	587	49	
4.20.05.10.060.030.00.000	Dispositivi medici con repertorio e senza CND (tipo 2, kit)	€.		0	0	
4.20.05.10.060.040.00.000	Dispositivi medici non registrati in Italia (senza repertorio e con CND assimilabile)	€.		0	0	
4.20.05.10.070.010.00.000	Materiale chirurgico e prodotti per uso veterinario	€.		0	0	
4.20.05.10.080.010.00.000	Materiali protesici (c.d. protesica "Maggiore") [compilazione ASL] - Cnd: Y	€.		0	0	
4.20.05.10.080.020.00.000	Materiali protesici (c.d. protesica "Minore") [compilazione ASL] - Cnd: T04	€.		0	0	
4.20.05.10.080.030.00.000	Dispositivi medici impiantabili attivi: Materiali protesici (endoprotesi) [compilazione AO-Irccs] - Cnd: J	€.	2.023	1.901	(122)	
4.20.05.10.080.040.00.000	Dispositivi medici: Materiali protesici (endoprotesi non attive) [compilazione AO-Irccs] - Cnd: P		923	906	(17)	
4.20.05.10.090.010.00.000	Dispositivi medici: Materiali per emodialisi - Cnd: F	€.	1	1	0	
4.20.05.10.100.010.00.000	Materiali per la profilassi igienico-sanitari: sieri	€.		0	0	
4.20.05.10.100.020.00.000	Materiali per la profilassi igienico-sanitari: vaccini	€.		0	0	
4.20.05.10.120.010.00.000	Prodotti farmaceutici per uso veterinario	€.		0	0	
4.20.05.10.130.010.00.000	Sangue ed emocomponenti	€.	187	73	(114)	
4.20.05.10.130.800.00.000	Sangue ed emocomponenti acquistati Extraregione	€.		0	0	
4.20.05.10.130.810.00.000	Sangue ed emocomponenti da Asl/Ao/Fondazioni della Regione	€.	114	153	39	
4.20.05.10.800.010.00.000	Altri beni e prodotti sanitari (PRODOTTI SENZA REPERTORIO E/O CND)	€.	465	142	(323)	
4.20.05.10.800.810.00.000	Altri beni e prodotti sanitari (escluso Specialità medicinali, ossigeno, emoderivati e sangue) da Asl/Ao/Fondazioni della Regione	€.		0	0	

Gli acquisti vanno indicati al netto di sconti, resi e abbuoni

4.20.05.20.000.000.00.000	**B.1.B) Acquisti di beni non sanitari - Totale**		**329**	**271**	**(58)**	**1**

COD_COGE_NI	Descrizione		Consuntivo al 31/12/2012	Consuntivo al 31/12/2013	Variazione	Costi da utilizzo contributi 2013
4.20.05.20.010.010.00.000	Prodotti alimentari	€.	18	18	0	
4.20.05.20.020.010.00.000	Materiale di guardaroba, di pulizia e di convivenza in genere	€.	26	18	(8)	
4.20.05.20.030.010.00.000	Carburanti e lubrificanti	€.	14	7	(7)	
4.20.05.20.030.020.00.000	Combustibili	€.		0	0	
4.20.05.20.040.010.00.000	Cancelleria e stampati	€.	90	60	(30)	
4.20.05.20.050.010.00.000	Supporti informatici e materiale per EDP	€.	125	114	(11)	1
4.20.05.20.060.010.00.000	Materiale per manutenzioni e riparazioni immobili e loro pertinenze	€.		0	0	
4.20.05.20.060.020.00.000	Materiale per manutenzioni e riparazioni mobili e macchine	€.		0	0	
4.20.05.20.060.030.00.000	Materiale per manutenzioni e riparazioni attrezzature tecnico scientifico sanitarie	€.		0	0	
4.20.05.20.060.040.00.000	Materiale per manutenzioni e riparazioni attrezzature tecnico economali	€.		0	0	
4.20.05.20.060.050.00.000	Materiale per manutenzioni e riparazioni automezzi (sanitari e non)	€.		0	0	
4.20.05.20.060.080.00.000	Materiale per manutenzioni e riparazioni - Altro	€.	21	14	(7)	
4.20.05.20.800.010.00.000	Altri beni non sanitari	€.	30	39	9	
4.20.05.20.800.810.00.000	Altri beni non sanitari da Asl/Ao/Fondazioni della Regione	€.	5	1	(4)	

Gli acquisti vanno indicati al netto di sconti, resi e abbuoni

			Consuntivo al 31/12/2012	Consuntivo al 31/12/2013	Variazione	Costi da utilizzo contributi 2013
4.20.10.00.000.000.00.000	**B.2) Acquisti di servizi - Totale**	**€.**	**20.980**	**19.835**	**(1.145)**	**629**

			Consuntivo al 31/12/2012	Consuntivo al 31/12/2013	Variazione	Costi da utilizzo contributi 2013
4.20.10.10.000.000.00.000	**B.2.A) Acquisti di servizi sanitari - Totale**	**€.**	**9.959**	**9.800**	**(159)**	**358**
4.20.10.10.010.000.00.000	**B.2.A.1) Acquisti di servizi sanitari per medicina di base - Totale**	**€.**	**-**	**-**	**0**	**-**

COD_COGE_NI	Descrizione		Consuntivo al 31/12/2012	Consuntivo al 31/12/2013	Variazione	Costi da utilizzo contributi 2013
4.20.10.10.010.010.00.000	Assistenza per medicina di base convenzionata: Medici Medicina Generale	€.			0	
4.20.10.10.010.020.00.000	Assistenza per medicina di base convenzionata: Pediatri Libera Scelta	€.			0	
4.20.10.10.010.030.00.000	Assistenza per medicina di base convenzionata: Medici Guardia medica - Continuità assistenziale	€.			0	
4.20.10.10.010.040.00.000	Assistenza per medicina di base convenzionata: Medicina dei servizi	€.			0	
4.20.10.10.010.050.00.000	Assistenza per medicina di base convenzionata: Psicologi	€.			0	
4.20.10.10.010.060.00.000	Assistenza per medicina di base convenzionata: Medici 118	€.			0	
4.20.10.10.010.100.00.000	Altra assistenza per medicina di base	€.			0	
4.20.10.10.010.200.00.000	Assistenza per medicina di base convenzionata: da pubblico Mobilità (Extra Regione)	€.			0	

R.I.S.C.R.I.B.A.

4.20.10.10.020.000.00.000	**B.2.A.2) Acquisti di servizi sanitari per farmaceutica - Totale**	**€.**	**-**	**-**	***0***	**-**

COD_COGE_NI	*Descrizione*		*Consuntivo al 31/12/2012*	*Consuntivo al 31/12/2013*	*Variazione*	*Costi da utilizzo contributi 2013*
4.20.10.10.020.010.10.000	acquisto di prestazioni di farmaceutica da farmacie ubicate nel proprio territorio (Farmaceutica convenzionata ex art. 8, c. 2, D. Lgs. 502/92): Farmaci	€.			*0*	
4.20.10.10.020.010.20.000	acquisto di prestazioni di farmaceutica da farmacie ubicate in altre province lombarde (Farmaceutica convenzionata ex art. 8, c. 2, D. Lgs. 502/92): Farmaci	€.			*0*	
4.20.10.10.020.010.30.000	acquisto di prestazioni di farmaceutica da farmacie ubicate fuori regione (Farmaceutica convenzionata ex art. 8, c. 2, D. Lgs. 502/92): Farmaci (Mobilità passiva in compensazione)	€.			*0*	
4.20.10.10.020.020.10.000	acquisto di prestazioni di farmaceutica da farmacie ubicate nel proprio territorio (Farmaceutica convenzionata ex art. 8, c. 2, D. Lgs. 502/92): Galenici	€.			*0*	
4.20.10.10.020.020.20.000	acquisto di prestazioni di farmaceutica da farmacie ubicate in altre province lombarde (Farmaceutica convenzionata ex art. 8, c. 2, D. Lgs. 502/92): Galenici	€.			*0*	
4.20.10.10.020.030.10.000	acquisto di prestazioni di farmaceutica da farmacie ubicate nel proprio territorio (Farmaceutica convenzionata ex art. 8, c. 2, D. Lgs. 502/92): Ossigeno	€.			*0*	
4.20.10.10.020.030.20.000	acquisto di prestazioni di farmaceutica da farmacie ubicate in altre province lombarde (Farmaceutica convenzionata ex art. 8, c. 2, D. Lgs. 502/92): Ossigeno	€.			*0*	
4.20.10.10.020.040.10.000	acquisto di prestazioni di farmaceutica da farmacie rurali	€.			*0*	
4.20.10.10.020.050.10.000	contributi ENPAF per acquisto di prestazioni di farmaceutica (Farmaceutica convenzionata ex art. 8, c. 2, D. Lgs. 502/92)	€.			*0*	
4.20.10.10.020.090.10.000	altri contributi relativi alle prestazioni di farmaceutica Convenzionata	€.			*0*	

4.20.10.10.030.000.00.000	**B.2.A.3) Acquisti di servizi sanitari per assistenza specialistica ambulatoriale - Totale**	**€.**	**-**	**-**	***0***	**-**

COD_COGE_NI	*Descrizione*		*Consuntivo al 31/12/2012*	*Consuntivo al 31/12/2013*	*Variazione*	*Costi da utilizzo contributi 2013*
4.20.10.10.030.010.10.010	acquisto di prestazioni ambulatoriali da strutture pubbliche ubicate nel proprio territorio: AO/ASL/Fondazioni pubbliche	€.			*0*	
4.20.10.10.030.010.10.020	acquisto di prestazioni ambulatoriali da strutture pubbliche ubicate nel proprio territorio: altri soggetti pubblici	€.			*0*	
4.20.10.10.030.010.10.030	acquisto di prestazioni ambulatoriali in strutture pubbliche ubicate in altre province della Lombardia: AO/ASL/Fondazioni pubbliche	€.			*0*	
4.20.10.10.030.010.10.050	acquisto di prestazioni ambulatoriali in strutture pubbliche ubicate in altre province della Lombardia: altri soggetti pubblici	€.			*0*	
4.20.10.10.030.010.20.010	acquisto di prestazioni ambulatoriali da strutture private ubicate nel proprio territorio: IRCCS privati	€.			*0*	
4.20.10.10.030.010.20.020	acquisto di prestazioni ambulatoriali da strutture private ubicate nel proprio territorio: ospedali classificati	€.			*0*	
4.20.10.10.030.010.20.030	acquisto di prestazioni ambulatoriali da strutture private ubicate nel proprio territorio: case di cura private	€.			*0*	
4.20.10.10.030.010.20.040	acquisto di prestazioni ambulatoriali da strutture private ubicate nel proprio territorio: strutture accreditate	€.			*0*	
4.20.10.10.030.010.20.110	acquisto di prestazioni ambulatoriali in strutture private ubicate in altre province della Lombardia: IRCCS privati	€.			*0*	
4.20.10.10.030.010.20.120	acquisto di prestazioni ambulatoriali in strutture private ubicate in altre province della Lombardia: ospedali classificati	€.			*0*	
4.20.10.10.030.010.20.130	acquisto di prestazioni ambulatoriali in strutture private ubicate in altre province della Lombardia: case di cura private	€.			*0*	
4.20.10.10.030.010.20.140	acquisto di prestazioni ambulatoriali in strutture private ubicate in altre province della Lombardia: strutture accreditate	€.			*0*	
4.20.10.10.030.010.30.010	acquisto di prestazioni ambulatoriali in strutture ubicate fuori Regione (mobilità passiva in compensazione)	€.			*0*	
4.20.10.10.030.020.10.010	assistenza medico specialistica convenzionata interna (SUMAI)	€.			*0*	
4.20.10.10.030.030.10.010	Prestazioni di "screening" in strutture pubbliche ubicate nel proprio territorio: AO/ASL/Fondazioni pubbliche	€.			*0*	
4.20.10.10.030.030.10.020	Prestazioni di "screening" in strutture pubbliche ubicate nel proprio territorio: altri soggetti pubblici	€.			*0*	
4.20.10.10.030.030.10.030	Prestazioni di "screening" in strutture pubbliche ubicate in altre province della Lombardia: AO/ASL/Fondazioni pubbliche	€.			*0*	
4.20.10.10.030.030.10.040	Prestazioni di "screening" in strutture pubbliche ubicate in altre province della Lombardia: altri soggetti pubblici	€.			*0*	
4.20.10.10.030.030.20.010	Prestazioni di "screening" in strutture private ubicate nel proprio territorio: IRCCS privati	€.			*0*	
4.20.10.10.030.030.20.020	Prestazioni di "screening" in strutture private ubicate nel proprio territorio: ospedali classificati	€.			*0*	
4.20.10.10.030.030.20.030	Prestazioni di "screening" in strutture private ubicate nel proprio territorio: case di cura private	€.			*0*	
4.20.10.10.030.030.20.040	Prestazioni di "screening" in strutture private ubicate nel proprio territorio: strutture accreditate	€.			*0*	
4.20.10.10.030.030.20.110	Prestazioni di "screening" in strutture private ubicate in altre province della Lombardia: IRCCS privati	€.			*0*	

RL S.C.R.I.B.A.

4.20.10.10.030.030.20.120	Prestazioni di "screening" in strutture private ubicate in altre province della Lombardia: ospedali classificati	€.			0	
4.20.10.10.030.030.20.130	Prestazioni di "screening" in strutture private ubicate in altre province della Lombardia: case di cura private	€.			0	
4.20.10.10.030.030.20.140	Prestazioni di "screening" in strutture private ubicate in altre province della Lombardia: strutture accreditate	€.			0	
4.20.10.10.030.030.30.010	acquisto di prestazioni di "screening" in strutture ubicate fuori Regione (mobilità passiva in compensazione)	€.			0	
4.20.10.10.030.040.10.010	acquisto di prestazioni di Neuro-psichiatria Infantile (Uonpia) in strutture pubbliche ubicate nel proprio territorio: AO/ASL/Fondazioni pubbliche	€.			0	
4.20.10.10.030.040.10.020	acquisto di prestazioni di Neuro-psichiatria Infantile (Uonpia) in strutture pubbliche ubicate nel proprio territorio: altri soggetti pubblici	€.			0	
4.20.10.10.030.040.10.030	acquisto di prestazioni di Neuro-psichiatria Infantile (Uonpia) in strutture pubbliche ubicate in altre province della Lombardia: AO/ASL/Fondazioni pubbliche	€.			0	
4.20.10.10.030.040.10.040	acquisto di prestazioni di Neuro-psichiatria Infantile (Uonpia) in strutture pubbliche ubicate in altre province della Lombardia: altri soggetti pubblici	€.			0	
4.20.10.10.030.040.20.010	acquisto di prestazioni di Neuro-psichiatria Infantile (Uonpia) in strutture private ubicate nel proprio territorio: IRCCS privati	€.			0	
4.20.10.10.030.040.20.020	acquisto di prestazioni di Neuro-psichiatria Infantile (Uonpia) in strutture private ubicate nel proprio territorio: ospedali classificati	€.			0	
4.20.10.10.030.040.20.030	acquisto di prestazioni di Neuro-psichiatria Infantile (Uonpia) in strutture private ubicate nel proprio territorio: case di cura private	€.			0	
4.20.10.10.030.040.20.040	acquisto di prestazioni di Neuro-psichiatria Infantile (Uonpia) in strutture private ubicate nel proprio territorio: strutture accreditate	€.			0	
4.20.10.10.030.040.20.110	acquisto di prestazioni di Neuro-psichiatria Infantile (Uonpia) in strutture private ubicate in altre province lombarde: IRCCS privati	€.			0	
4.20.10.10.030.040.20.120	acquisto di prestazioni di Neuro-psichiatria Infantile (Uonpia) in strutture private ubicate in altre province lombarde: ospedali classificati	€.			0	
4.20.10.10.030.040.20.130	acquisto di prestazioni di Neuro-psichiatria Infantile (Uonpia) in strutture private ubicate in altre province lombarde: case di cura private	€.			0	
4.20.10.10.030.040.20.140	acquisto di prestazioni di Neuro-psichiatria Infantile (Uonpia) in strutture private ubicate in altre province lombarde: strutture accreditate	€.			0	
4.20.10.10.030.040.30.010	acquisto di prestazioni di Neuro-psichiatria Infantile (Uonpia) in strutture private ubicate fuori regione (mobilità passiva non in compensazione)	€.			0	

4.20.10.10.050.000.00.000	**B.2.A.5) Acquisti servizi sanitari per assistenza integrativa e protesica - Totale**	**€.**	-	-	**0**	-

COD_COGE_NI	*Descrizione*		*Consuntivo al 31/12/2012*	*Consuntivo al 31/12/2013*	*Variazione*	*Costi da utilizzo contributi 2013*
4.20.10.10.050.010.00.000	acquisto di prestazioni di farmaceutica da farmacie ubicate nel proprio territorio (Farmaceutica convenzionata ex art. 8, c. 2, D. Lgs. 502/92): Protesica	€.			0	
4.20.10.10.050.020.00.000	acquisto di prestazioni di farmaceutica da farmacie ubicate in altre province lombarde (Farmaceutica convenzionata ex art. 8, c. 2, D. Lgs. 502/92): Protesica	€.			0	
4.20.10.10.050.030.00.000	acquisto di prestazioni di farmaceutica da farmacie ubicate fuori regione (Farmaceutica convenzionata ex art. 8, c. 2, D. Lgs. 502/92): Protesica	€.			0	
4.20.10.10.050.110.00.000	acquisto di prestazioni di farmaceutica da farmacie ubicate nel proprio territorio (Farmaceutica convenzionata ex art. 8, c. 2, D. Lgs. 502/92): Dietetica	€.			0	
4.20.10.10.050.120.00.000	acquisto di prestazioni di farmaceutica da farmacie ubicate in altre province lombarde (Farmaceutica convenzionata ex art. 8, c. 2, D. Lgs. 502/92): Dietetica	€.			0	
4.20.10.10.050.130.00.000	acquisto di prestazioni di farmaceutica da farmacie ubicate fuori regione (Farmaceutica convenzionata ex art. 8, c. 2, D. Lgs. 502/92): Dietetica	€.			0	
4.20.10.10.050.150.00.000	acquisto di prestazioni di farmaceutica da farmacie ubicate nel proprio territorio (Farmaceutica convenzionata ex art. 8, c. 2, D. Lgs. 502/92): Diabetica	€.			0	
4.20.10.10.050.152.00.000	acquisto di prestazioni di farmaceutica da farmacie ubicate in altre province lombarde (Farmaceutica convenzionata ex art. 8, c. 2, D. Lgs. 502/92): Diabetica	€.			0	
4.20.10.10.050.154.00.000	acquisto di prestazioni di farmaceutica da farmacie ubicate fuori regione (Farmaceutica convenzionata ex art. 8, c. 2, D. Lgs. 502/92): Diabetica	€.			0	
4.20.10.10.050.210.00.000	Assistenza Integrativa (Dietetica) non erogata tramite Farmaceutica Convenzionata - Negozi non WebCare - (ex art. 8, c. 2, D.Lgs. 502/92)	€.			0	
4.20.10.10.050.215.00.000	Assistenza Integrativa (Dietetica) non erogata tramite Farmaceutica Convenzionata - WEBCARE -(ex art. 8, c. 2, D.Lgs. 502/92)	€.			0	
4.20.10.10.050.220.00.000	Assistenza Integrativa (Ausili per Diabetici) non erogata tramite Farmaceutica Convenzionata (ex art. 8, c. 2, D.Lgs. 502/92)	€.			0	
4.20.10.10.050.310.00.000	Assistenza Protesica non erogata tramite Farmaceutica Convenzionata (ex art. 8, c. 2, D.Lgs. 502/92) c.d. protesica "Maggiore"	€.			0	
4.20.10.10.050.320.00.000	Assistenza Protesica non erogata tramite Farmaceutica Convenzionata (ex art. 8, c. 2, D.Lgs. 502/92) c.d. protesica "Minore"	€.			0	
4.20.10.10.050.330.00.000	Assistenza Protesica non erogata tramite Farmaceutica Convenzionata (ex art. 8, c. 2, D.Lgs. 502/92) - Costi di gestione magazzino	€.			0	
4.20.10.10.050.332.00.000	Acquisto di prestazioni relative all'Assistenza Integrativa - Nutrizione Artificiale Enterale	€.			0	
4.20.10.10.050.334.00.000	Acquisto di prestazioni relative all'Assistenza Integrativa (SOLO Servizio Distributivo da privato)	€.			0	
4.20.10.10.050.336.00.000	Acquisto di prestazioni relative all'Assistenza Protesica (SOLO Servizio Distributivo da privato)	€.			0	
4.20.10.10.050.400.00.000	Acquisto di prestazioni relative all'Assistenza Protesica Extraregione	€.			0	
4.20.10.10.050.450.00.000	Acquisto di prestazioni relative all'Assistenza Integrativa Extraregione	€.			0	

4.20.10.10.060.000.00.000	**B.2.A.6) Acquisti servizi sanitari per assistenza ospedaliera - Totale**	**€.**	-	-	**0**	-

COD_COGE_NI	*Descrizione*		*Consuntivo al 31/12/2012*	*Consuntivo al 31/12/2013*	*Variazione*	*Costi da utilizzo contributi 2013*
4.20.10.10.060.010.10.000	acquisto di Drg da strutture pubbliche ubicate nel proprio territorio: AO/Fondazioni pubbliche	€.			0	
4.20.10.10.060.010.20.000	acquisto di Drg da strutture pubbliche ubicate nel proprio territorio: altri soggetti pubblici	€.			0	

BILSOR.I.B.A.

4.20.10.10.060.010.30.000	acquisto di Drg da strutture pubbliche ubicate in altre province della Lombardia: ASL/AO/Fondazioni pubbliche	€.			0	
4.20.10.10.060.010.40.000	acquisto di Drg da strutture pubbliche ubicate in altre province della Lombardia: altri soggetti pubblici	€.			0	
4.20.10.10.060.010.80.000	acquisto di Drg da strutture pubbliche ubicate fuori Regione (mobilità passiva in compensazione)	€.			0	
4.20.10.10.060.020.10.000	acquisto di Drg da erogatori privati ubicati nel proprio territorio: IRCCS privati	€.			0	
4.20.10.10.060.020.20.000	acquisto di Drg da erogatori privati ubicati nel proprio territorio: ospedali classificati	€.			0	
4.20.10.10.060.020.30.000	acquisto di Drg da erogatori privati ubicati nel proprio territorio: case di cura private	€.			0	
4.20.10.10.060.020.40.000	acquisto di Drg da erogatori privati ubicati in altre province della Lombardia: IRCCS privati	€.			0	
4.20.10.10.060.020.50.000	acquisto di Drg da erogatori privati ubicati in altre province della Lombardia: ospedali classificati	€.			0	
4.20.10.10.060.020.60.000	acquisto di Drg da erogatori privati ubicati in altre province della Lombardia: case di cura private	€.			0	
4.20.10.10.070.000.00.000	**B.2.A.7) Acquisto prestazioni di psichiatria residenziale e semiresidenziale - Totale**	**€.**	**-**	**-**	**0**	**-**

COD_COGE_NI	*Descrizione*		*Consuntivo al 31/12/2012*	*Consuntivo al 31/12/2013*	*Variazione*	*Costi da utilizzo contributi 2013*
4.20.10.10.070.010.10.000	acquisto di prestazioni di psichiatria in strutture pubbliche ubicate nel proprio territorio: AO/Fondazioni pubbliche	€.			0	
4.20.10.10.070.010.20.000	acquisto di prestazioni di psichiatria in strutture pubbliche ubicate nel proprio territorio: altri soggetti pubblici	€.			0	
4.20.10.10.070.010.30.000	acquisto di prestazioni di psichiatria in strutture pubbliche ubicate in altre province lombarde: ASL/AO/Fondazioni pubbliche	€.			0	
4.20.10.10.070.010.40.000	acquisto di prestazioni di psichiatria in strutture pubbliche ubicate in altre province lombarde: altri soggetti pubblici	€.			0	
4.20.10.10.070.010.50.000	acquisto di prestazioni di psichiatria in strutture pubbliche ubicate fuori regione (Mobilità passiva non soggetta a compensazione)	€.			0	
4.20.10.10.070.020.10.000	acquisto di prestazioni di psichiatria in strutture private accreditate a contratto ubicate nel proprio territorio	€.			0	
4.20.10.10.070.020.20.000	acquisto di prestazioni di psichiatria in strutture private accreditate a contratto ubicate in altre province lombarde	€.			0	
4.20.10.10.070.020.30.000	acquisto di prestazioni di psichiatria in strutture private accreditate NON a contratto ubicate nel proprio territorio	€.			0	
4.20.10.10.070.020.40.000	acquisto di prestazioni di psichiatria in strutture private accreditate NON a contratto ubicate in altre province lombarde	€.			0	
4.20.10.10.070.020.50.000	acquisto di prestazioni di psichiatria in strutture private ubicate fuori regione (Mobilità passiva non soggetta a compensazione)	€.			0	
4.20.10.10.080.000.00.000	**B.2.A.8) Acquisto prestazioni di distribuzione farmaci e File F - Totale**	**€.**	**-**	**-**	**0**	**-**

COD_COGE_NI	*Descrizione*		*Consuntivo al 31/12/2012*	*Consuntivo al 31/12/2013*	*Variazione*	*Costi da utilizzo contributi 2013*
4.20.10.10.080.010.10.000	acquisto farmaci file F da struture pubbliche ubicate nel proprio territorio: AO/Fondazioni pubbliche	€.			0	
4.20.10.10.080.010.20.000	acquisto farmaci file F da struture pubbliche ubicate nel proprio territorio: altri Enti pubblici	€.			0	
4.20.10.10.080.010.30.000	acquisto farmaci file F da strutture pubbliche ubicate in altre province della Regione: ASL/AO/Fondazioni pubbliche	€.			0	
4.20.10.10.080.010.40.000	acquisto farmaci file F da strutture pubbliche ubicate in altre province della Regione: altri Enti pubblici	€.			0	
4.20.10.10.080.010.50.000	acquisto farmaci file F da Istituti penitenziari (anche per il tramite di AO/Fondazioni pubbliche)	€.			0	
4.20.10.10.080.010.80.000	acquisto farmaci file F fuori Regione (Mobilità passiva in compensazione)	€.			0	
4.20.10.10.080.020.10.000	Acquisto farmaci file F da erogatori privati ubicati nel proprio territorio: IRCCS privati	€.			0	
4.20.10.10.080.020.20.000	Acquisto farmaci file F da erogatori privati ubicati nel proprio territorio: ospedali classificati	€.			0	
4.20.10.10.080.020.30.000	Acquisto farmaci file F da erogatori privati ubicati nel proprio territorio: case di cura private	€.			0	
4.20.10.10.080.020.40.000	Acquisto farmaci file F da erogatori privati ubicati in altre province della Regione: IRCCS privati	€.			0	
4.20.10.10.080.020.50.000	Acquisto farmaci file F da erogatori privati ubicati in altre province della Regione: ospedali classificati	€.			0	
4.20.10.10.080.020.60.000	Acquisto farmaci file F da erogatori privati ubicati in altre province della Regione: case di cura private	€.			0	
4.20.10.10.080.030.10.000	acquisto farmaci "Doppio canale" (ex Nota CUF 37 più ossigeno) da strutture pubbliche ubicate nel proprio territorio (rimborso farmaco più servizio): AO/Fondazioni pubbliche	€.			0	
4.20.10.10.080.030.20.000	acquisto farmaci "Doppio canale" (ex Nota CUF 37 più ossigeno) da strutture pubbliche ubicate nel proprio territorio (rimborso farmaco più servizio): altri Enti pubblici	€.			0	
4.20.10.10.080.030.30.000	acquisto farmaci "Doppio canale" (ex Nota CUF 37 più ossigeno) da strutture pubbliche ubicate in altre province (rimborso farmaco più servizio): ASL/AO/Fondazioni pubbliche	€.			0	
4.20.10.10.080.030.40.000	acquisto farmaci "Doppio canale" (ex Nota CUF 37 più ossigeno) da strutture pubbliche ubicate in altre province (rimborso farmaco più servizio): altri Enti pubblici	€.			0	
4.20.10.10.080.030.80.000	Prestazioni di acquisto di "Doppio canale" da strutture ubicate fuori regione (Mobilità passiva in compensazione)	€.			0	
4.20.10.10.080.040.10.000	Prestazioni di acquisto più servizio distributivo di "Doppio canale" da soggetti privati ubicati nel proprio territorio	€.			0	
4.20.10.10.080.040.20.000	Prestazioni di acquisto più servizio distributivo di "Doppio canale" da soggetti privati ubicati in altre province	€.			0	
4.20.10.10.080.040.30.000	Acquisti di prestazioni derivanti dall'attività di "Doppio Canale" (SOLO Servizio Distributivo da privato)	€.			0	

R.T.C.R.I.B.A.

4.20.10.10.080.050.10.000	acquisto farmaci "Primo Ciclo" da strutture pubbliche ubicate nel proprio territorio: AO/Fondazioni pubbliche	€.			0	
4.20.10.10.080.050.20.000	acquisto farmaci "Primo Ciclo" da strutture pubbliche ubicate nel proprio territorio: altri Enti pubblici	€.			0	
4.20.10.10.080.050.30.000	acquisto farmaci "Primo Ciclo" da strutture pubbliche ubicate in altre province della Regione: AO/Fondazioni pubbliche	€.			0	
4.20.10.10.080.050.40.000	acquisto farmaci "Primo Ciclo" da strutture pubbliche ubicate in altre province della Regione: altri Enti pubblici	€.			0	
4.20.10.10.080.050.80.000	acquisto farmaci "Primo Ciclo" da strutture ubicate fuori Regione (Mobilità passiva in compensazione)	€.			0	
4.20.10.10.080.060.10.000	acquisto farmaci "Primo Ciclo" da strutture private ubicate nel proprio territorio	€.			0	
4.20.10.10.080.060.20.000	acquisto farmaci "Primo Ciclo" da strutture private ubicate in altre province della Regione	€.			0	

4.20.10.10.090.000.00.000	**B.2.A.9) Acquisto prestazioni termali in convenzione - Totale**	**€.**	**-**	**-**	**0**	**-**

COD_COGE_NI	*Descrizione*		*Consuntivo al 31/12/2012*	*Consuntivo al 31/12/2013*	*Variazione*	*Costi da utilizzo contributi 2013*
4.20.10.10.090.010.00.000	assistenza termale in convenzione ubicate nel proprio territorio	€.			0	
4.20.10.10.090.020.00.000	assistenza termale in convenzione ubicate in altre province della Regione	€.			0	
4.20.10.10.090.030.00.000	assistenza termale in convenzione fuori Regione (Mobilità passiva in compensazione)	€.			0	

4.20.10.10.100.000.00.000	**B.2.A.10) Acquisto prestazioni trasporto sanitari - Totale**	**€.**	**126**	**100**	**(26)**	**13**

COD_COGE_NI	*Descrizione*		*Consuntivo al 31/12/2012*	*Consuntivo al 31/12/2013*	*Variazione*	*Costi da utilizzo contributi 2013*
4.20.10.10.100.010.10.000	Trasporti sanitari per emergenza da pubblico (118)	€.			0	
4.20.10.10.100.010.20.000	Altri Trasporti sanitari da pubblico	€.			0	
4.20.10.10.100.010.80.000	Trasporti fuori regione (mobilità passiva in compensazione)	€.			0	
4.20.10.10.100.020.10.000	Trasporti sanitari per emergenza da privato (118)	€.			0	
4.20.10.10.100.020.20.000	Altri Trasporti sanitari da privato	€.	126	100	(26)	13

4.20.10.10.120.000.00.000	**B.2.A.12) Compartecipazione al personale per att. Libero-prof. (intramoenia) - Totale**	**€.**	**7.352**	**7.396**	**44**	**-**

COD_COGE_NI	*Descrizione*		*Consuntivo al 31/12/2012*	*Consuntivo al 31/12/2013*	*Variazione*	*Costi da utilizzo contributi 2013*
4.20.10.10.120.010.00.000	Compart. al personale att. libera professione ex art. 55 c.1 lett. a) - b) Ccnl - Area Ospedaliera	€.	3.824	3.743	(81)	
4.20.10.10.120.012.00.000	Compart. al personale att. libera professione ex art. 55 c.1 lett. a) - b) Ccnl - Area Specialistica	€.	3.469	3.602	133	
4.20.10.10.120.015.00.000	Compart. al personale att. libera professione ex art. 55 c.1 lett. a) - b) Ccnl - Area sanità pubblica	€.			0	
4.20.10.10.120.020.00.000	Servizi di consulenza sanitaria in area pagamento (art. 55 c.1 lett. c) d) ed ex art. 57-58 CCNL)	€.			0	
4.20.10.10.120.025.00.000	Servizi di consulenza sanitaria in area pagamento (art. 55 c.1 lett. c) d) ed ex art. 57-58 CCNL) - attività v/Asl-Ao-Fondazioni della Regione	€.			0	
4.20.10.10.120.030.00.000	Servizi di consulenza sanitaria in area pagamento (art. 55 c.2 CCNL)	€.	59	51	(8)	
4.20.10.10.120.035.00.000	Servizi di consulenza sanitaria in area pagamento (art. 55 c.2 CCNL) v/Asl-Ao-Fondazioni della Regione	€.			0	

4.20.10.10.130.000.00.000	**B.2.A.13) Rimborsi, assegni e contributi sanitari - Totale**	**€.**	**-**	**-**	**0**	**-**

COD_COGE_NI	*Descrizione*		*Consuntivo al 31/12/2012*	*Consuntivo al 31/12/2013*	*Variazione*	*Costi da utilizzo contributi 2013*
4.20.10.10.130.010.10.000	Contributi ad associazioni di volontariato	€.			0	
4.20.10.10.130.010.15.000	Contributi/Rimborsi per cure all'estero	€.			0	
4.20.10.10.130.010.20.000	Contributi/Rimborsi per assistenza indiretta	€.			0	
4.20.10.10.130.010.25.000	Contributi obbligatori Legge 210/92	€.			0	
4.20.10.10.130.010.30.000	Altre Contribuzioni Passive e sussidi	€.			0	
4.20.10.10.130.010.35.000	Altre Contribuzioni Passive e sussidi verso altre Asl/Ao/Fondazioni della regione	€.			0	

4.20.10.10.140.000.00.000	**B.2.A.14) Consulenze, Collaborazioni, Interinale e altre prestazioni di lavoro sanitarie e sociosanitarie - Totale**	**€.**	**1.469**	**1.310**	**(159)**	**345**

COD_COGE_NI	*Descrizione*		*Consuntivo al 31/12/2012*	*Consuntivo al 31/12/2013*	*Variazione*	*Costi da utilizzo contributi 2013*
4.20.10.10.140.010.10.000	Consulenze sanitarie da Asl/Ao/Fondazioni della Regione	€.	454	429	(25)	
4.20.10.10.140.010.25.000	Consulenze sanitarie da altri enti pubblici	€.		5	5	
4.20.10.10.140.010.40.000	Consulenze sanitarie da terzi	€.	475	398	(77)	27
4.20.10.10.140.020.10.000	Collaborazioni coordinate e continuative - area sanitaria	€.	406	349	(57)	301
4.20.10.10.140.020.30.000	Indennità a personale universitario - area sanitaria	€.			0	
4.20.10.10.140.020.35.000	Prestazioni lavoro interinale (sanitario) - da terzi	€.			0	
4.20.10.10.140.020.55.000	Prestazioni occasionali e altre prestazioni di lavoro sanitarie da terzi	€.	24	17	(7)	17
4.20.10.10.140.030.10.000	Rimborso degli oneri stipendiali del personale sanitario che presta servizio in azienda in posizione di comando in Asl/Ao/Fondazioni della Regione	€.			0	
4.20.10.10.140.030.20.000	Rimborso degli oneri stipendiali del personale sanitario che presta servizio in azienda in posizione di comando in altri Enti pubblici e Università	€.	110	112	2	
4.20.10.10.140.030.30.000	Rimborso degli oneri stipendiali del personale sanitario che presta servizio in azienda in posizione di comando dalla Regione Lombardia	€.			0	
4.20.10.10.140.030.40.000	Rimborso degli oneri stipendiali del personale sanitario che presta servizio in azienda in posizione di comando da Aziende di altre Regioni	€.			0	

R.I.C.R.I.B.A.

4.20.10.10.150.000.00.000	**B.2.A.15) Altri servizi sanitari e sociosanitari a rilevanza sanitaria - Totale**	**€.**	**1.012**	**994**	***(18)***	**-**

COD_COGE_NI	*Descrizione*		*Consuntivo al 31/12/2012*	*Consuntivo al 31/12/2013*	*Variazione*	*Costi da utilizzo contributi 2013*
4.20.10.10.150.010.10.000	Altre prestazioni per servizi sanitari da ASL/AO/Fondazioni della Regione	€.	212	190	*(22)*	
4.20.10.10.150.010.15.000	Altre prestazioni per servizi socio sanitari da ASL/AO/Fondazioni della Regione	€.			*0*	
4.20.10.10.150.010.20.000	Altre prestazioni per servizi sanitari da pubblico	€.	460	342	*(118)*	
4.20.10.10.150.010.25.000	Altre prestazioni per servizi socio sanitari da pubblico	€.			*0*	
4.20.10.10.150.010.30.000	Servizi sanitari appaltati o in "service" da pubblico	€.			*0*	
4.20.10.10.150.010.35.000	Altre prestazioni per servizi sanitari da Extraregione	€.	6	12	*6*	
4.20.10.10.150.010.40.000	Altre prestazioni per servizi socio sanitari Extraregione	€.			*0*	
4.20.10.10.150.020.10.000	Altre prestazioni per servizi sanitari da terzi	€.	334	320	*(14)*	
4.20.10.10.150.020.15.000	Altre prestazioni per servizi socio sanitari da terzi	€.			*0*	
4.20.10.10.150.020.20.000	Altre prestazioni per servizi della ricerca da terzi	€.		130	*130*	
4.20.10.10.150.020.30.000	Servizi sanitari appaltati o in "service" da terzi	€.			*0*	
4.20.10.10.150.020.35.000	Assegni di studio scuole infermieri	€.			*0*	
4.20.10.10.150.900.10.000	Costi per servizi sanitari - Mobilità internazionale passiva	€.			*0*	

			Consuntivo al 31/12/2012	*Consuntivo al 31/12/2013*	*Variazione*	*Costi da utilizzo contributi 2013*
4.20.10.20.000.000.00.000	**B.2.B) Acquisti di servizi non sanitari - Totale**	**€.**	**11.021**	**10.035**	***(986)***	**271**

4.20.10.20.010.000.00.000	**B.2.B.1) Servizi non sanitari -Totale**	**€.**	**10.542**	**9.682**	***(860)***	**233**

COD_COGE_NI	*Descrizione*		*Consuntivo al 31/12/2012*	*Consuntivo al 31/12/2013*	*Variazione*	*Costi da utilizzo contributi 2013*
4.20.10.20.010.010.10.000	Lavanderia	€.	445	419	*(26)*	20
4.20.10.20.010.010.15.000	Pulizia	€.	1.161	1.131	*(30)*	20
4.20.10.20.010.010.20.000	Mensa	€.	1.439	1.344	*(95)*	20
4.20.10.20.010.010.25.000	Riscaldamento	€.	845	880	*35*	
4.20.10.20.010.010.30.000	Servizi di elaborazione dati	€.	1.052	717	*(335)*	20
4.20.10.20.010.010.35.000	Trasporti non sanitari (se non addebitati in fattura dai fornitori di materie e merci)	€.	31	30	*(1)*	2
4.20.10.20.010.010.40.000	Smaltimento rifiuti	€.	138	116	*(22)*	14
4.20.10.20.010.020.10.000	Utenze telefoniche	€.	242	191	*(51)*	20
4.20.10.20.010.020.20.000	Utenze elettricità	€.	1.262	1.100	*(162)*	54
4.20.10.20.010.020.30.000	Acqua, gas, combustibile	€.	93	40	*(53)*	
4.20.10.20.010.020.40.000	Servizi esterni di vigilanza	€.	554	514	*(40)*	
4.20.10.20.010.020.80.000	Altre Utenze	€.			*0*	
4.20.10.20.010.030.10.000	Assicurazioni: Premi per R.C. Professionale	€.	4	1.891	*1.887*	
4.20.10.20.010.030.20.000	Assicurazioni: Altri premi	€.	1.874	15	*(1.859)*	
4.20.10.20.010.040.10.000	Acquisto di altri servizi non sanitari da Asl/Ao/Fondazioni della Regione	€.	64	116	*52*	
4.20.10.20.010.040.20.000	Acquisto di altri servizi non sanitari da pubblico	€.	7	4	*(3)*	
4.20.10.20.010.050.10.000	Servizi postali e telex	€.	99	80	*(19)*	
4.20.10.20.010.050.15.000	Pubblicità e promozione	€.	64	16	*(48)*	
4.20.10.20.010.050.20.000	Rimborso spese di viaggio e soggiorno	€.	4	5	*1*	3
4.20.10.20.010.050.25.000	Altri servizi non sanitari acquistati in "Service"	€.			*0*	
4.20.10.20.010.050.80.000	Altri servizi non sanitari	€.	1.164	1.073	*(91)*	60

4.20.10.20.020.000.00.000	**B.2.B.2) Consulenze, Collaborazioni, Interinale e altre prestazioni di lavoro non sanitarie - Totale**	**€.**	**414**	**312**	***(102)***	**38**

COD_COGE_NI	*Descrizione*		*Consuntivo al 31/12/2012*	*Consuntivo al 31/12/2013*	*Variazione*	*Costi da utilizzo contributi 2013*
4.20.10.20.020.010.10.010	Consulenze non sanitarie da ASL/AO/Fondazioni della Regione	€.			*0*	
4.20.10.20.020.010.10.020	Consulenze non sanitarie da altri enti pubblici	€.			*0*	
4.20.10.20.020.010.20.010	Servizi per consulenze Amministrative - da privato	€.	25	24	*(1)*	
4.20.10.20.020.010.20.020	Servizi per consulenze Tecniche - da privato	€.			*0*	
4.20.10.20.020.010.20.030	Servizi per consulenze Legali - da privato	€.	203	177	*(26)*	
4.20.10.20.020.010.20.040	Servizi per consulenze Notarili - da privato	€.			*0*	
4.20.10.20.020.020.10.000	Spese per collaborazioni coordinate e continuative Amministrative - da privato	€.	169	93	*(76)*	38
4.20.10.20.020.020.20.000	Spese per collaborazioni coordinate e continuative Tecniche - da privato	€.			*0*	
4.20.10.20.020.020.25.000	Indennità a personale universitario - area non sanitaria	€.			*0*	
4.20.10.20.020.020.30.000	Prestazioni lavoro interinale Amministrativo (non sanitario) - da privato	€.			*0*	
4.20.10.20.020.020.40.000	Prestazioni lavoro interinale Tecnico (non sanitario) - da privato	€.			*0*	
4.20.10.20.020.020.50.000	Prestazioni occasionali e altre prestazioni di lavoro non sanitarie - da privato	€.			*0*	
4.20.10.20.020.020.60.000	Personale religioso	€.	17	18	*1*	
4.20.10.20.020.030.10.000	Rimborso degli oneri stipendiali del personale non sanitario che presta servizio in azienda in posizione di comando in ASL/AO/Fondazioni della Regione	€.			*0*	
4.20.10.20.020.030.20.000	Rimborso degli oneri stipendiali del personale non sanitario che presta servizio in azienda in posizione di comando in altri Enti pubblici e Università	€.			*0*	
4.20.10.20.020.030.30.000	Rimborso degli oneri stipendiali del personale non sanitario che presta servizio in azienda in posizione di comando dalla Regione Lombardia	€.			*0*	
4.20.10.20.020.030.40.000	Rimborso degli oneri stipendiali del personale non sanitario che presta servizio in Azienda di altre Regioni	€.			*0*	

RISCR.I.B.A.

4.20.10.20.030.000.00.000	**B.2.B.3) Formazione (esternalizzata e non) - Totale**	**€.**	**65**	**41**	***(24)***	**-**

COD_COGE_NI	*Descrizione*		*Consuntivo al 31/12/2012*	*Consuntivo al 31/12/2013*	*Variazione*	*Costi da utilizzo contributi 2013*
4.20.10.20.030.010.00.000	Formazione esternalizzata da pubblico (Iref, Università, ...)	€.	6	2	*(4)*	
4.20.10.20.030.020.00.000	Formazione esternalizzata da ASL/AO/Fondazioni della Regione	€.	1	1	*0*	
4.20.10.20.030.110.00.000	Formazione esternalizzata da privato	€.	51	14	*(37)*	
4.20.10.20.030.120.00.000	Formazione non esternalizzata da privato	€.	7	24	*17*	

4.20.15.00.000.000.00.000	**B.3) Manutenzione e riparazione (ordinaria esternalizzata) - Totale**	**€.**	**3.104**	**3.018**	***(86)***	**-**

COD_COGE_NI	*Descrizione*		*Consuntivo al 31/12/2012*	*Consuntivo al 31/12/2013*	*Variazione*	*Costi da utilizzo contributi 2013*
4.20.15.10.000.000.00.000	Manutenzione e riparazione ordinaria esternalizzata per immobili e loro pertinenze	€.	1.043	936	*(107)*	
4.20.15.15.000.000.00.000	Manutenzione e riparazione ordinaria esternalizzata per impianti e macchinari	€.			*0*	
4.20.15.20.000.000.00.000	Manutenzione e riparazione ordinaria esternalizzata per mobili e macchine	€.	46	41	*(5)*	
4.20.15.30.000.000.00.000	Manutenzione e riparazione ordinaria esternalizzata per attrezzature tecnico-scientifiche sanitarie	€.	2.007	2.036	*29*	
4.20.15.40.000.000.00.000	Manutenzione e riparazione ordinaria esternalizzata per automezzi sanitari	€.			*0*	
4.20.15.50.000.000.00.000	Manutenzione e riparazione ordinaria esternalizzata per automezzi non sanitari	€.	2	2	*0*	
4.20.15.80.000.000.00.000	Altre manutenzioni e riparazioni	€.	6	3	*(3)*	
4.20.15.90.000.000.00.000	Manutenzioni e riparazioni da Asl/Ao/Fondazioni della Regione	€.			*0*	

4.20.20.00.000.000.00.000	**B.4) Godimento di beni di terzi - Totale**	**€.**	**3.818**	**3.859**	***41***	**-**

COD_COGE_NI	*Descrizione*		*Consuntivo al 31/12/2012*	*Consuntivo al 31/12/2013*	*Variazione*	*Costi da utilizzo contributi 2013*
4.20.20.10.010.000.00.000	Affitti passivi	€.	785	803	*18*	
4.20.20.10.020.000.00.000	Spese condominiali	€.			*0*	
4.20.20.20.010.000.00.000	Canoni di Noleggio sanitari (esclusa protesica)	€.	2.230	2.537	*307*	
4.20.20.20.015.000.00.000	Canoni di Noleggio sanitari relativi a protesica	€.			*0*	
4.20.20.20.020.000.00.000	Canoni di Noleggio non sanitari	€.	250		*(250)*	
4.20.20.30.010.000.00.000	Canoni di leasing sanitari	€.			*0*	
4.20.20.30.020.000.00.000	Canoni di leasing non sanitari	€.			*0*	
4.20.20.80.010.000.00.000	Locazioni e noleggi da Asl/Ao/Fondazioni della Regione	€.	553	519	*(34)*	

			Consuntivo al 31/12/2012	*Consuntivo al 31/12/2013*	*Variazione*	*Costi da utilizzo contributi 2013*
4.20.25.00.000.000.00.000	**Costo del Personale (Totale)**	**€.**	**27.371**	**27.222**	***(149)***	**0**

4.20.25.10.000.000.00.000	**B.5 Personale del ruolo sanitario - Totale**	**€.**	**21.079**	**20.867**	***(212)***	**-**

COD_COGE_NI	*Descrizione*		*Consuntivo al 31/12/2012*	*Consuntivo al 31/12/2013*	*Variazione*	*Costi da utilizzo contributi 2013*
4.20.25.10.010.010.00.000	Ruolo Sanitario - T.INDETERMINATO - - Personale dirigente medico / veterinario - Competenze fisse	€.	3.554	3.761	*207*	
4.20.25.10.010.020.00.000	Ruolo Sanitario - T.INDETERMINATO - - Personale dirigente medico / veterinario - Straordinario	€.	10	10	*0*	
4.20.25.10.010.025.00.000	Ruolo Sanitario - T.INDETERMINATO - - Personale dirigente medico / veterinario - Retr. Posizione	€.	1.676	1.693	*17*	
4.20.25.10.010.030.00.000	Ruolo Sanitario - T.INDETERMINATO - - Personale dirigente medico / veterinario - Indennità varie	€.	1.466	1.440	*(26)*	
4.20.25.10.010.040.00.000	Ruolo Sanitario - T.INDETERMINATO - - Personale dirigente medico / veterinario - Competenze personale comandato	€.			*0*	
4.20.25.10.010.050.00.000	Ruolo Sanitario - T.INDETERMINATO - - Personale dirigente medico / veterinario - Incentivazione (retribuzione di risultato)	€.			*0*	
4.20.25.10.010.060.00.000	Ruolo Sanitario - T.INDETERMINATO - - Personale dirigente medico / veterinario - Risorse aggiuntive regionali	€.	235	201	*(34)*	
4.20.25.10.010.110.00.000	Ruolo Sanitario - T.INDETERMINATO - - Personale dirigente medico / veterinario - Oneri sociali*	€.	1.936	1.996	*60*	
4.20.25.10.010.210.00.000	Ruolo Sanitario - T.INDETERMINATO - - Personale dirigente medico / veterinario - Accantonamento a TFR	€.			*0*	
4.20.25.10.010.800.00.000	Ruolo Sanitario - T.INDETERMINATO - - Personale dirigente medico / veterinario - Altri costi del personale	€.			*0*	
4.20.25.10.012.010.00.000	Ruolo Sanitario - T.DETERMINATO - - Personale dirigente medico / veterinario - Competenze fisse	€.	354	222	*(132)*	
4.20.25.10.012.020.00.000	Ruolo Sanitario - T.DETERMINATO - - Personale dirigente medico / veterinario - Straordinario	€.			*0*	
4.20.25.10.012.025.00.000	Ruolo Sanitario - T.DETERMINATO - - Personale dirigente medico / veterinario - Retr. Posizione	€.	58	41	*(17)*	
4.20.25.10.012.030.00.000	Ruolo Sanitario - T.DETERMINATO - - Personale dirigente medico / veterinario - Indennità varie	€.	40	36	*(4)*	
4.20.25.10.012.040.00.000	Ruolo Sanitario - T.DETERMINATO - - Personale dirigente medico / veterinario - Competenze personale comandato	€.			*0*	
4.20.25.10.012.050.00.000	Ruolo Sanitario - T.DETERMINATO - - Personale dirigente medico / veterinario - Incentivazione (retribuzione di risultato)	€.			*0*	
4.20.25.10.012.060.00.000	Ruolo Sanitario - T.DETERMINATO - - Personale dirigente medico / veterinario - Risorse aggiuntive regionali	€.	13	6	*(7)*	
4.20.25.10.012.110.00.000	Ruolo Sanitario - T.DETERMINATO - - Personale dirigente medico / veterinario - Oneri sociali*	€.	131	83	*(48)*	
4.20.25.10.012.210.00.000	Ruolo Sanitario - T.DETERMINATO - - Personale dirigente medico / veterinario - Accantonamento a TFR	€.			*0*	
4.20.25.10.012.800.00.000	Ruolo Sanitario - T.DETERMINATO - - Personale dirigente medico / veterinario - Altri costi del personale	€.			*0*	
4.20.25.10.014.010.00.000	Ruolo Sanitario - T.ALTRO - - Personale dirigente medico / veterinario - Competenze fisse	€.			*0*	
4.20.25.10.014.020.00.000	Ruolo Sanitario - T.ALTRO - - Personale dirigente medico / veterinario - Straordinario	€.			*0*	
4.20.25.10.014.025.00.000	Ruolo Sanitario - T.ALTRO - - Personale dirigente medico / veterinario - Retr. Posizione	€.			*0*	
4.20.25.10.014.030.00.000	Ruolo Sanitario - T.ALTRO - - Personale dirigente medico / veterinario - Indennità varie	€.			*0*	
4.20.25.10.014.040.00.000	Ruolo Sanitario - T.ALTRO - - Personale dirigente medico / veterinario - Competenze personale comandato	€.			*0*	
4.20.25.10.014.050.00.000	Ruolo Sanitario - T.ALTRO - - Personale dirigente medico / veterinario - Incentivazione (retribuzione di risultato)	€.			*0*	
4.20.25.10.014.060.00.000	Ruolo Sanitario - T.ALTRO - - Personale dirigente medico / veterinario - Risorse aggiuntive regionali	€.			*0*	
4.20.25.10.014.110.00.000	Ruolo Sanitario - T.ALTRO - - Personale dirigente medico / veterinario - Oneri sociali*	€.			*0*	
4.20.25.10.014.210.00.000	Ruolo Sanitario - T.ALTRO - - Personale dirigente medico / veterinario - Accantonamento a TFR	€.			*0*	
4.20.25.10.014.800.00.000	Ruolo Sanitario - T.ALTRO - - Personale dirigente medico / veterinario - Altri costi del personale	€.			*0*	
4.20.25.10.020.010.00.000	Ruolo Sanitario - T.INDETERMINATO- - Personale dirigente non medico - Competenze fisse	€.	1.014	1.110	*96*	
4.20.25.10.020.020.00.000	Ruolo Sanitario - T.INDETERMINATO- - Personale dirigente non medico - Straordinario	€.	16	14	*(2)*	
4.20.25.10.020.025.00.000	Ruolo Sanitario - T.INDETERMINATO- - Personale dirigente non medico - Retr. Posizione	€.	147	144	*(3)*	
4.20.25.10.020.030.00.000	Ruolo Sanitario - T.INDETERMINATO- - Personale dirigente non medico - Indennità varie	€.	143	147	*4*	

R.U.C.R.I.B.A.

4.20.25.10.020.040.00.000	Ruolo Sanitario - T.INDETERMINATO- - Personale dirigente non medico - Competenze personale comandato	€.			0		
4.20.25.10.020.050.00.000	Ruolo Sanitario - T.INDETERMINATO- - Personale dirigente non medico - Incentivazione (retribuzione di risultato)	€.	4	3	(1)		
4.20.25.10.020.060.00.000	Ruolo Sanitario - T.INDETERMINATO- - Personale dirigente non medico - Risorse aggiuntive regionali	€.	51	40	(11)		
4.20.25.10.020.110.00.000	Ruolo Sanitario - T.INDETERMINATO- - Personale dirigente non medico - Oneri sociali*	€.	387	411	24		
4.20.25.10.020.210.00.000	Ruolo Sanitario - T.INDETERMINATO- - Personale dirigente non medico - Accantonamento a TFR	€.			0		
4.20.25.10.020.800.00.000	Ruolo Sanitario - T.INDETERMINATO- - Personale dirigente non medico - Altri costi del personale	€.			0		
4.20.25.10.022.010.00.000	Ruolo Sanitario - T.DETERMINATO - - Personale dirigente non medico - Competenze fisse	€.	148	161	13		
4.20.25.10.022.020.00.000	Ruolo Sanitario - T.DETERMINATO - - Personale dirigente non medico - Straordinario	€.			0		
4.20.25.10.022.025.00.000	Ruolo Sanitario - T.DETERMINATO - - Personale dirigente non medico - Retr. Posizione	€.		3	3		
4.20.25.10.022.030.00.000	Ruolo Sanitario - T.DETERMINATO - - Personale dirigente non medico - Indennità varie	€.	5	6	1		
4.20.25.10.022.040.00.000	Ruolo Sanitario - T.DETERMINATO - - Personale dirigente non medico - Competenze personale comandato	€.			0		
4.20.25.10.022.050.00.000	Ruolo Sanitario - T.DETERMINATO - - Personale dirigente non medico - Incentivazione (retribuzione di risultato)	€.			0		
4.20.25.10.022.060.00.000	Ruolo Sanitario - T.DETERMINATO - - Personale dirigente non medico - Risorse aggiuntive regionali	€.	2	3	1		
4.20.25.10.022.110.00.000	Ruolo Sanitario - T.DETERMINATO - - Personale dirigente non medico - Oneri sociali*	€.	43	46	3		
4.20.25.10.022.210.00.000	Ruolo Sanitario - T.DETERMINATO - - Personale dirigente non medico - Accantonamento a TFR	€.			0		
4.20.25.10.022.800.00.000	Ruolo Sanitario - T.DETERMINATO - - Personale dirigente non medico - Altri costi del personale	€.			0		
4.20.25.10.024.010.00.000	Ruolo Sanitario - ALTRO - - Personale dirigente non medico - Competenze fisse	€.			0		
4.20.25.10.024.020.00.000	Ruolo Sanitario - ALTRO - - Personale dirigente non medico - Straordinario	€.			0		
4.20.25.10.024.025.00.000	Ruolo Sanitario - ALTRO - - Personale dirigente non medico - Retr. Posizione	€.			0		
4.20.25.10.024.030.00.000	Ruolo Sanitario - ALTRO - - Personale dirigente non medico - Indennità varie	€.			0		
4.20.25.10.024.040.00.000	Ruolo Sanitario - ALTRO - - Personale dirigente non medico - Competenze personale comandato	€.			0		
4.20.25.10.024.050.00.000	Ruolo Sanitario - ALTRO - - Personale dirigente non medico - Incentivazione (retribuzione di risultato)	€.			0		
4.20.25.10.024.060.00.000	Ruolo Sanitario - ALTRO - - Personale dirigente non medico - Risorse aggiuntive regionali	€.			0		
4.20.25.10.024.110.00.000	Ruolo Sanitario - ALTRO - - Personale dirigente non medico - Oneri sociali*	€.			0		
4.20.25.10.024.210.00.000	Ruolo Sanitario - ALTRO - - Personale dirigente non medico - Accantonamento a TFR	€.			0		
4.20.25.10.024.800.00.000	Ruolo Sanitario - ALTRO - - Personale dirigente non medico - Altri costi del personale	€.			0		
4.20.25.10.110.010.00.000	Ruolo Sanitario - T.INDETERMINATO- - Personale comparto - Competenze fisse	€.	6.093	5.895	(198)		
4.20.25.10.110.020.00.000	Ruolo Sanitario - T.INDETERMINATO- - Personale comparto - Straordinario	€.	12	43	31		
4.20.25.10.110.030.00.000	Ruolo Sanitario - T.INDETERMINATO- - Personale comparto - Indennità varie	€.	367	297	(70)		
4.20.25.10.110.035.00.000	Ruolo Sanitario - T.INDETERMINATO- - Personale comparto - Incentivazione alla produttività collettiva	€.	241	228	(13)		
4.20.25.10.110.040.00.000	Ruolo Sanitario - T.INDETERMINATO- - Personale comparto - Competenze personale comandato	€.			0		
4.20.25.10.110.050.00.000	Ruolo Sanitario - T.INDETERMINATO- - Personale comparto - Risorse aggiuntive regionali	€.	237	219	(18)		
4.20.25.10.110.110.00.000	Ruolo Sanitario - T.INDETERMINATO- - Personale comparto - Oneri sociali*	€.	1.983	1.876	(107)		
4.20.25.10.110.210.00.000	Ruolo Sanitario - T.INDETERMINATO- - Personale comparto - Accantonamento a TFR	€.			0		
4.20.25.10.110.800.00.000	Ruolo Sanitario - T.INDETERMINATO- - Personale comparto - Altri costi del personale	€.	175	44	(131)		
4.20.25.10.112.010.00.000	Ruolo Sanitario - T.DETERMINATO- - Personale comparto - Competenze fisse	€.	362	433	71		

RLS.C.R.I.B.A.

4.20.25.10.112.020.00.000	Ruolo Sanitario - T.DETERMINATO- - Personale comparto - Straordinario	€.	3	11	8	
4.20.25.10.112.030.00.000	Ruolo Sanitario - T.DETERMINATO- - Personale comparto - Indennità varie	€.	27	49	22	
4.20.25.10.112.035.00.000	Ruolo Sanitario - T.DETERMINATO- - Personale comparto - Incentivazione alla produttività collettiva	€.	13	26	13	
4.20.25.10.112.040.00.000	Ruolo Sanitario - T.DETERMINATO- - Personale comparto - Competenze personale comandato	€.			0	
4.20.25.10.112.050.00.000	Ruolo Sanitario - T.DETERMINATO- - Personale comparto - Risorse aggiuntive regionali	€.	14	19	5	
4.20.25.10.112.110.00.000	Ruolo Sanitario - T.DETERMINATO- - Personale comparto - Oneri sociali*	€.	118	150	32	
4.20.25.10.112.210.00.000	Ruolo Sanitario - T.DETERMINATO- - Personale comparto - Accantonamento a TFR	€.			0	
4.20.25.10.112.800.00.000	Ruolo Sanitario - T.DETERMINATO- - Personale comparto - Altri costi del personale	€.	1		(1)	
4.20.25.10.114.010.00.000	Ruolo Sanitario - T.ALTRO- - Personale comparto - Competenze fisse	€.			0	
4.20.25.10.114.020.00.000	Ruolo Sanitario - T.ALTRO- - Personale comparto - Straordinario	€.			0	
4.20.25.10.114.030.00.000	Ruolo Sanitario - T.ALTRO- - Personale comparto - Indennità varie	€.			0	
4.20.25.10.114.035.00.000	Ruolo Sanitario - T.ALTRO- - Personale comparto - Incentivazione alla produttività collettiva	€.			0	
4.20.25.10.114.040.00.000	Ruolo Sanitario - T.ALTRO- - Personale comparto - Competenze personale comandato	€.			0	
4.20.25.10.114.050.00.000	Ruolo Sanitario - T.ALTRO- - Personale comparto - Risorse aggiuntive regionali	€.			0	
4.20.25.10.114.110.00.000	Ruolo Sanitario - T.ALTRO- - Personale comparto - Oneri sociali*	€.			0	
4.20.25.10.114.210.00.000	Ruolo Sanitario - T.ALTRO- - Personale comparto - Accantonamento a TFR	€.			0	
4.20.25.10.114.800.00.000	Ruolo Sanitario - T.ALTRO- - Personale comparto - Altri costi del personale	€.			0	

* Esclusa IRAP e comprensivo di INAIL.

4.20.25.20.000.000.00.000	**B.6 Personale del ruolo professionale - Totale**	**€.**	**278**	**187**	**(91)**	**-**

COD_COGE_NI	*Descrizione*		*Consuntivo al 31/12/2012*	*Consuntivo al 31/12/2013*	*Variazione*	*Costi da utilizzo contributi 2013*
4.20.25.20.020.010.00.000	Ruolo professionale - T.INDETERMINATO- Personale dirigente - Competenze fisse	€.	130	107	(23)	
4.20.25.20.020.020.00.000	Ruolo professionale - T.INDETERMINATO- Personale dirigente - Straordinario	€.			0	
4.20.25.20.020.025.00.000	Ruolo professionale - T.INDETERMINATO- Personale dirigente - Retr. Posizione	€.	37	33	(4)	
4.20.25.20.020.030.00.000	Ruolo professionale - T.INDETERMINATO- Personale dirigente - Indennità varie	€.			0	
4.20.25.20.020.040.00.000	Ruolo professionale - T.INDETERMINATO- Personale dirigente - Competenze Ruolo professionale - T.INDETERMINATO- Personale comandato	€.			0	
4.20.25.20.020.050.00.000	Ruolo professionale - T.INDETERMINATO- Personale dirigente - Incentivazione (retribuzione di risultato)	€.	2	2	0	
4.20.25.20.020.060.00.000	Ruolo professionale - T.INDETERMINATO- Personale dirigente - Risorse aggiuntive regionali	€.	7	4	(3)	
4.20.25.20.020.110.00.000	Ruolo professionale - T.INDETERMINATO- Personale dirigente - Oneri sociali*	€.	50	41	(9)	
4.20.25.20.020.210.00.000	Ruolo professionale - T.INDETERMINATO- Personale dirigente - Accantonamento a TFR	€.			0	
4.20.25.20.020.800.00.000	Ruolo professionale - T.INDETERMINATO- Personale dirigente - Altri costi del Ruolo professionale -	€.			0	
4.20.25.20.022.010.00.000	Ruolo professionale - T.DETERMINATO- Personale dirigente - Competenze fisse	€.	41		(41)	
4.20.25.20.022.020.00.000	Ruolo professionale - T.DETERMINATO- Personale dirigente - Straordinario	€.			0	
4.20.25.20.022.025.00.000	Ruolo professionale - T.DETERMINATO- Personale dirigente - Retr. Posizione	€.			0	
4.20.25.20.022.030.00.000	Ruolo professionale - T.DETERMINATO- Personale dirigente - Indennità varie	€.			0	
4.20.25.20.022.040.00.000	Ruolo professionale - T.DETERMINATO- Personale dirigente - Competenze Personale comandato	€.			0	
4.20.25.20.022.050.00.000	Ruolo professionale - T.DETERMINATO- Personale dirigente - Incentivazione (retribuzione di risultato)	€.			0	
4.20.25.20.022.060.00.000	Ruolo professionale - T.DETERMINATO- Personale dirigente - Risorse aggiuntive regionali	€.			0	
4.20.25.20.022.110.00.000	Ruolo professionale - T.DETERMINATO- Personale dirigente - Oneri sociali*	€.	11		(11)	
4.20.25.20.022.210.00.000	Ruolo professionale - T.DETERMINATO- Personale dirigente - Accantonamento a TFR	€.			0	
4.20.25.20.022.800.00.000	Ruolo professionale - T.DETERMINATO- Personale dirigente - Altri costi del Ruolo professionale -	€.			0	
4.20.25.20.024.010.00.000	Ruolo professionale - T.ALTRO- Personale dirigente - Competenze fisse	€.			0	
4.20.25.20.024.020.00.000	Ruolo professionale - T.ALTRO- Personale dirigente - Straordinario	€.			0	
4.20.25.20.024.025.00.000	Ruolo professionale - T.ALTRO- Personale dirigente - Retr. Posizione	€.			0	
4.20.25.20.024.030.00.000	Ruolo professionale - T.ALTRO- Personale dirigente - Indennità varie	€.			0	
4.20.25.20.024.040.00.000	Ruolo professionale - T.ALTRO- Personale dirigente - Competenze Ruolo professionale - T.ALTRO- Personale comandato	€.			0	
4.20.25.20.024.050.00.000	Ruolo professionale - T.ALTRO- Personale dirigente - Incentivazione (retribuzione di risultato)	€.			0	
4.20.25.20.024.060.00.000	Ruolo professionale - T.ALTRO- Personale dirigente - Risorse aggiuntive regionali	€.			0	
4.20.25.20.024.110.00.000	Ruolo professionale - T.ALTRO- Personale dirigente - Oneri sociali*	€.			0	
4.20.25.20.024.210.00.000	Ruolo professionale - T.ALTRO- Personale dirigente - Accantonamento a TFR	€.			0	
4.20.25.20.024.800.00.000	Ruolo professionale - T.ALTRO- Personale dirigente - Altri costi del Ruolo professionale -	€.			0	
4.20.25.20.110.010.00.000	Ruolo professionale - T.INDETERMINATO - Personale comparto - Competenze fisse	€.			0	
4.20.25.20.110.020.00.000	Ruolo professionale - T.INDETERMINATO - Personale comparto - Straordinario	€.			0	
4.20.25.20.110.030.00.000	Ruolo professionale - T.INDETERMINATO - Personale comparto - Indennità varie	€.			0	

R.T.C. R.I.B.A.

4.20.25.20.110.035.00.000	Ruolo professionale - T.INDETERMINATO - Personale comparto - Incentivazione alla produttività collettiva	€.			0	
4.20.25.20.110.040.00.000	Ruolo professionale - T.INDETERMINATO - Personale comparto - Competenze Ruolo professionale - Personale comandato	€.			0	
4.20.25.20.110.050.00.000	Ruolo professionale - T.INDETERMINATO - Personale comparto - Risorse aggiuntive regionali	€.			0	
4.20.25.20.110.110.00.000	Ruolo professionale - T.INDETERMINATO - Personale comparto - Oneri sociali*	€.			0	
4.20.25.20.110.210.00.000	Ruolo professionale - T.INDETERMINATO - Personale comparto - Accantonamento a TFR	€.			0	
4.20.25.20.110.800.00.000	Ruolo professionale - T.INDETERMINATO - Personale comparto - Altri costi del personale	€.			0	
4.20.25.20.112.010.00.000	Ruolo professionale - T.DETERMINATO - Personale comparto - Competenze fisse	€.			0	
4.20.25.20.112.020.00.000	Ruolo professionale - T.DETERMINATO - Personale comparto - Straordinario	€.			0	
4.20.25.20.112.030.00.000	Ruolo professionale - T.DETERMINATO - Personale comparto - Indennità varie	€.			0	
4.20.25.20.112.035.00.000	Ruolo professionale - T.DETERMINATO - Personale comparto - Incentivazione alla produttività collettiva	€.			0	
4.20.25.20.112.040.00.000	Ruolo professionale - T.DETERMINATO - Personale comparto - Competenze Ruolo professionale - Personale comandato	€.			0	
4.20.25.20.112.050.00.000	Ruolo professionale - T.DETERMINATO - Personale comparto - Risorse aggiuntive regionali	€.			0	
4.20.25.20.112.110.00.000	Ruolo professionale - T.DETERMINATO - Personale comparto - Oneri sociali*	€.			0	
4.20.25.20.112.210.00.000	Ruolo professionale - T.DETERMINATO - Personale comparto - Accantonamento a TFR	€.			0	
4.20.25.20.112.800.00.000	Ruolo professionale - T.DETERMINATO - Personale comparto - Altri costi del personale	€.			0	
4.20.25.20.114.010.00.000	Ruolo professionale - T.ALTRO - Personale comparto - Competenze fisse	€.			0	
4.20.25.20.114.020.00.000	Ruolo professionale - T.ALTRO - Personale comparto - Straordinario	€.			0	
4.20.25.20.114.030.00.000	Ruolo professionale - T.ALTRO - Personale comparto - Indennità varie	€.			0	
4.20.25.20.114.035.00.000	Ruolo professionale - T.ALTRO - Personale comparto - Incentivazione alla produttività collettiva	€.			0	
4.20.25.20.114.040.00.000	Ruolo professionale - T.ALTRO - Personale comparto - Competenze Ruolo professionale - Personale comandato	€.			0	
4.20.25.20.114.050.00.000	Ruolo professionale - T.ALTRO - Personale comparto - Risorse aggiuntive regionali	€.			0	
4.20.25.20.114.110.00.000	Ruolo professionale - T.ALTRO - Personale comparto - Oneri sociali*	€.			0	
4.20.25.20.114.210.00.000	Ruolo professionale - T.ALTRO - Personale comparto - Accantonamento a TFR	€.			0	
4.20.25.20.114.800.00.000	Ruolo professionale - T.ALTRO - Personale comparto - Altri costi del personale	€.			0	

* Esclusa IRAP e comprensivo di INAIL.

4.20.25.30.000.000.00.000	**B.7 Personale del ruolo tecnico - Totale**	**€.**	**2.787**	**2.891**	***104***	**-**

COD_COGE_NI	*Descrizione*		*Consuntivo al 31/12/2012*	*Consuntivo al 31/12/2013*	*Variazione*	*Costi da utilizzo contributi 2013*
4.20.25.30.020.010.00.000	Ruolo tecnico - T.INDETERMINATO - - Personale dirigente - Competenze fisse	€.			0	
4.20.25.30.020.020.00.000	Ruolo tecnico - T.INDETERMINATO - - Personale dirigente - Straordinario	€.			0	
4.20.25.30.020.025.00.000	Ruolo tecnico - T.INDETERMINATO - - Personale dirigente - Retr. Posizione	€.			0	
4.20.25.30.020.030.00.000	Ruolo tecnico - T.INDETERMINATO - - Personale dirigente - Indennità varie	€.			0	
4.20.25.30.020.040.00.000	Ruolo tecnico - T.INDETERMINATO - - Personale dirigente - Competenze Ruolo tecnico - Personale comandato	€.			0	
4.20.25.30.020.050.00.000	Ruolo tecnico - T.INDETERMINATO - - Personale dirigente - Incentivazione (retribuzione di risultato)	€.			0	
4.20.25.30.020.060.00.000	Ruolo tecnico - T.INDETERMINATO - - Personale dirigente - Risorse aggiuntive regionali	€.			0	
4.20.25.30.020.110.00.000	Ruolo tecnico - T.INDETERMINATO - - Personale dirigente - Oneri sociali*	€.			0	
4.20.25.30.020.210.00.000	Ruolo tecnico - T.INDETERMINATO - - Personale dirigente - Accantonamento a TFR	€.			0	
4.20.25.30.020.800.00.000	Ruolo tecnico - T.INDETERMINATO - - Personale dirigente - Altri costi del Ruolo tecnico	€.			0	
4.20.25.30.022.010.00.000	Ruolo tecnico - T.DETERMINATO - - Personale dirigente - Competenze fisse	€.			0	
4.20.25.30.022.020.00.000	Ruolo tecnico - T.DETERMINATO - - Personale dirigente - Straordinario	€.			0	
4.20.25.30.022.025.00.000	Ruolo tecnico - T.DETERMINATO - - Personale dirigente - Retr. Posizione	€.			0	
4.20.25.30.022.030.00.000	Ruolo tecnico - T.DETERMINATO - - Personale dirigente - Indennità varie	€.			0	
4.20.25.30.022.040.00.000	Ruolo tecnico - T.DETERMINATO - - Personale dirigente - Competenze Ruolo tecnico - Personale comandato	€.			0	
4.20.25.30.022.050.00.000	Ruolo tecnico - T.DETERMINATO - - Personale dirigente - Incentivazione (retribuzione di risultato)	€.			0	
4.20.25.30.022.060.00.000	Ruolo tecnico - T.DETERMINATO - - Personale dirigente - Risorse aggiuntive regionali	€.			0	
4.20.25.30.022.110.00.000	Ruolo tecnico - T.DETERMINATO - - Personale dirigente - Oneri sociali*	€.			0	
4.20.25.30.022.210.00.000	Ruolo tecnico - T.DETERMINATO - - Personale dirigente - Accantonamento a TFR	€.			0	
4.20.25.30.022.800.00.000	Ruolo tecnico - T.DETERMINATO - - Personale dirigente - Altri costi del Ruolo tecnico	€.			0	
4.20.25.30.024.010.00.000	Ruolo tecnico - ALTRO - - Personale dirigente - Competenze fisse	€.			0	
4.20.25.30.024.020.00.000	Ruolo tecnico - ALTRO - - Personale dirigente - Straordinario	€.			0	
4.20.25.30.024.025.00.000	Ruolo tecnico - ALTRO - - Personale dirigente - Retr. Posizione	€.			0	
4.20.25.30.024.030.00.000	Ruolo tecnico - ALTRO - - Personale dirigente - Indennità varie	€.			0	
4.20.25.30.024.040.00.000	Ruolo tecnico - ALTRO - - Personale dirigente - Competenze Ruolo tecnico - Personale comandato	€.			0	
4.20.25.30.024.050.00.000	Ruolo tecnico - ALTRO - - Personale dirigente - Incentivazione (retribuzione di risultato)	€.			0	
4.20.25.30.024.060.00.000	Ruolo tecnico - ALTRO - - Personale dirigente - Risorse aggiuntive regionali	€.			0	
4.20.25.30.024.110.00.000	Ruolo tecnico - ALTRO - - Personale dirigente - Oneri sociali*	€.			0	
4.20.25.30.024.210.00.000	Ruolo tecnico - ALTRO - - Personale dirigente - Accantonamento a TFR	€.			0	

R.I.S.R.I.B.A.

4.20.25.30.024.800.00.000	Ruolo tecnico - ALTRO - - Personale dirigente - Altri costi del Ruolo tecnico	€.			0	
4.20.25.30.110.010.00.000	Ruolo tecnico - T.INDETERMINATO - - Personale comparto - Competenze fisse	€.	1.765	1.887	122	
4.20.25.30.110.020.00.000	Ruolo tecnico - T.INDETERMINATO - - Personale comparto - Straordinario	€.	15	13	(2)	
4.20.25.30.110.030.00.000	Ruolo tecnico - T.INDETERMINATO - - Personale comparto - Indennità varie	€.	126	141	15	
4.20.25.30.110.035.00.000	Ruolo tecnico - T.INDETERMINATO - - Personale comparto - Incentivazione alla produttività collettiva	€.	91	94	3	
4.20.25.30.110.040.00.000	Ruolo tecnico - T.INDETERMINATO - - Personale comparto - Competenze Ruolo tecnico - Personale comandato	€.			0	
4.20.25.30.110.050.00.000	Ruolo tecnico - T.INDETERMINATO - - Personale comparto - Risorse aggiuntive regionali	€.	68	60	(8)	
4.20.25.30.110.110.00.000	Ruolo tecnico - T.INDETERMINATO - - Personale comparto - Oneri sociali*	€.	577	616	39	
4.20.25.30.110.210.00.000	Ruolo tecnico - T.INDETERMINATO - - Personale comparto - Accantonamento a TFR	€.			0	
4.20.25.30.110.800.00.000	Ruolo tecnico - T.INDETERMINATO - - Personale comparto - Altri costi del personale	€.	23	24	1	
4.20.25.30.112.010.00.000	Ruolo tecnico - T.DETERMINATO - - Personale comparto - Competenze fisse	€.	82	38	(44)	
4.20.25.30.112.020.00.000	Ruolo tecnico - T.DETERMINATO - - Personale comparto - Straordinario	€.		1	1	
4.20.25.30.112.030.00.000	Ruolo tecnico - T.DETERMINATO - - Personale comparto - Indennità varie	€.	5	2	(3)	
4.20.25.30.112.035.00.000	Ruolo tecnico - T.DETERMINATO - - Personale comparto - Incentivazione alla produttività collettiva	€.	5	2	(3)	
4.20.25.30.112.040.00.000	Ruolo tecnico - T.DETERMINATO - - Personale comparto - Competenze Ruolo tecnico - Personale comandato	€.			0	
4.20.25.30.112.050.00.000	Ruolo tecnico - T.DETERMINATO - - Personale comparto - Risorse aggiuntive regionali	€.	3	1	(2)	
4.20.25.30.112.110.00.000	Ruolo tecnico - T.DETERMINATO - - Personale comparto - Oneri sociali*	€.	27	12	(15)	
4.20.25.30.112.210.00.000	Ruolo tecnico - T.DETERMINATO - - Personale comparto - Accantonamento a TFR	€.			0	
4.20.25.30.112.800.00.000	Ruolo tecnico - T.DETERMINATO - - Personale comparto - Altri costi del personale	€.			0	
4.20.25.30.114.010.00.000	Ruolo tecnico - ALTRO - - Personale comparto - Competenze fisse	€.			0	
4.20.25.30.114.020.00.000	Ruolo tecnico - ALTRO - - Personale comparto - Straordinario	€.			0	
4.20.25.30.114.030.00.000	Ruolo tecnico - ALTRO - - Personale comparto - Indennità varie	€.			0	
4.20.25.30.114.035.00.000	Ruolo tecnico - ALTRO - - Personale comparto - Incentivazione alla produttività collettiva	€.			0	
4.20.25.30.114.040.00.000	Ruolo tecnico - ALTRO - - Personale comparto - Competenze Ruolo tecnico - Personale comandato	€.			0	
4.20.25.30.114.050.00.000	Ruolo tecnico - ALTRO - - Personale comparto - Risorse aggiuntive regionali	€.			0	
4.20.25.30.114.110.00.000	Ruolo tecnico - ALTRO - - Personale comparto - Oneri sociali*	€.			0	
4.20.25.30.114.210.00.000	Ruolo tecnico - ALTRO - - Personale comparto - Accantonamento a TFR	€.			0	
4.20.25.30.114.800.00.000	Ruolo tecnico - ALTRO - - Personale comparto - Altri costi del personale	€.			0	

* Esclusa IRAP e comprensivo di INAIL.

4.20.25.40.000.000.00.000	**B.8 Personale del ruolo amministrativo - Totale**	**€.**	**3.227**	**3.277**	**50**	**-**

COD_COGE_NI	*Descrizione*		*Consuntivo al 31/12/2012*	*Consuntivo al 31/12/2013*	*Variazione*	*Costi da utilizzo contributi 2013*
4.20.25.40.020.010.00.000	Ruolo amministrativo - T.INDETERMINATO - Personale dirigente - Competenze fisse	€.	63	61	(2)	
4.20.25.40.020.020.00.000	Ruolo amministrativo - T.INDETERMINATO - Personale dirigente - Straordinario	€.			0	
4.20.25.40.020.025.00.000	Ruolo amministrativo - T.INDETERMINATO - Personale dirigente - Retr. Posizione	€.	101	71	(30)	
4.20.25.40.020.030.00.000	Ruolo amministrativo - T.INDETERMINATO - Personale dirigente - Indennità varie	€.	14	14	0	
4.20.25.40.020.040.00.000	Ruolo amministrativo - T.INDETERMINATO - Personale dirigente - Competenze Ruolo amministrativo - T.INDETERMINATO - Personale comandato	€.			0	
4.20.25.40.020.050.00.000	Ruolo amministrativo - T.INDETERMINATO - Personale dirigente - Incentivazione (retribuzione di risultato)	€.	6	7	1	
4.20.25.40.020.060.00.000	Ruolo amministrativo - T.INDETERMINATO - Personale dirigente - Risorse aggiuntive regionali	€.	3	1	(2)	
4.20.25.40.020.110.00.000	Ruolo amministrativo - T.INDETERMINATO - Personale dirigente - Oneri sociali*	€.	53	43	(10)	
4.20.25.40.020.210.00.000	Ruolo amministrativo - T.INDETERMINATO - Personale dirigente - Accantonamento a TFR	€.			0	
4.20.25.40.020.800.00.000	Ruolo amministrativo - T.INDETERMINATO - Personale dirigente - Altri costi del Ruolo amministrativo	€.			0	
4.20.25.40.022.010.00.000	Ruolo amministrativo - T.DETERMINATO - Personale dirigente - Competenze fisse	€.	180	222	42	
4.20.25.40.022.020.00.000	Ruolo amministrativo - T.DETERMINATO - Personale dirigente - Straordinario	€.			0	
4.20.25.40.022.025.00.000	Ruolo amministrativo - T.DETERMINATO - Personale dirigente - Retr. Posizione	€.	59	89	30	
4.20.25.40.022.030.00.000	Ruolo amministrativo - T.DETERMINATO - Personale dirigente - Indennità varie	€.			0	
4.20.25.40.022.040.00.000	Ruolo amministrativo - T.DETERMINATO - Personale dirigente - Competenze Ruolo amministrativo - T.DETERMINATO - Personale comandato	€.			0	
4.20.25.40.022.050.00.000	Ruolo amministrativo - T.DETERMINATO - Personale dirigente - Incentivazione (retribuzione di risultato)	€.			0	
4.20.25.40.022.060.00.000	Ruolo amministrativo - T.DETERMINATO - Personale dirigente - Risorse aggiuntive regionali	€.	5	6	1	
4.20.25.40.022.110.00.000	Ruolo amministrativo - T.DETERMINATO - Personale dirigente - Oneri sociali*	€.	67	88	21	
4.20.25.40.022.210.00.000	Ruolo amministrativo - T.DETERMINATO - Personale dirigente - Accantonamento a TFR	€.			0	
4.20.25.40.022.800.00.000	Ruolo amministrativo - T.DETERMINATO - Personale dirigente - Altri costi del Ruolo amministrativo	€.			0	
4.20.25.40.024.010.00.000	Ruolo amministrativo - ALTRO - Personale dirigente - Competenze fisse	€.			0	

R.I.S.C.R.I.B.A.

4.20.25.40.024.020.00.000	Ruolo amministrativo - ALTRO - Personale dirigente - Straordinario	€.			0	
4.20.25.40.024.025.00.000	Ruolo amministrativo - ALTRO - Personale dirigente - Retr. Posizione	€.			0	
4.20.25.40.024.030.00.000	Ruolo amministrativo - ALTRO - Personale dirigente - Indennità varie	€.			0	
4.20.25.40.024.040.00.000	Ruolo amministrativo - ALTRO - Personale dirigente - Competenze Ruolo amministrativo - ALTRO - Personale comandato	€.			0	
4.20.25.40.024.050.00.000	Ruolo amministrativo - ALTRO - Personale dirigente - Incentivazione (retribuzione di risultato)	€.			0	
4.20.25.40.024.060.00.000	Ruolo amministrativo - ALTRO - Personale dirigente - Risorse aggiuntive regionali	€.			0	
4.20.25.40.024.110.00.000	Ruolo amministrativo - ALTRO - Personale dirigente - Oneri sociali*	€.			0	
4.20.25.40.024.210.00.000	Ruolo amministrativo - ALTRO - Personale dirigente - Accantonamento a TFR	€.			0	
4.20.25.40.024.800.00.000	Ruolo amministrativo - ALTRO - Personale dirigente - Altri costi del Ruolo amministrativo	€.			0	
4.20.25.40.110.010.00.000	Ruolo amministrativo - T.INDETERMINATO - Personale comparto - Competenze fisse	€.	1.825	1.872	47	
4.20.25.40.110.020.00.000	Ruolo amministrativo - T.INDETERMINATO - Personale comparto - Straordinario	€.	18	20	2	
4.20.25.40.110.030.00.000	Ruolo amministrativo - T.INDETERMINATO - Personale comparto - Indennità varie	€.			0	
4.20.25.40.110.035.00.000	Ruolo amministrativo - T.INDETERMINATO - Personale comparto - Incentivazione alla produttività collettiva	€.	106	106	0	
4.20.25.40.110.040.00.000	Ruolo amministrativo - T.INDETERMINATO - Personale comparto - Competenze Ruolo amministrativo - Personale comandato	€.			0	
4.20.25.40.110.050.00.000	Ruolo amministrativo - T.INDETERMINATO - Personale comparto - Risorse aggiuntive regionali	€.	71	60	(11)	
4.20.25.40.110.110.00.000	Ruolo amministrativo - T.INDETERMINATO - Personale comparto - Oneri sociali*	€.	565	577	12	
4.20.25.40.110.210.00.000	Ruolo amministrativo - T.INDETERMINATO - Personale comparto - Accantonamento a TFR	€.			0	
4.20.25.40.110.800.00.000	Ruolo amministrativo - T.INDETERMINATO - Personale comparto - Altri costi del personale	€.	8	7	(1)	
4.20.25.40.112.010.00.000	Ruolo amministrativo - T.DETERMINATO - Personale comparto - Competenze fisse	€.	57	22	(35)	
4.20.25.40.112.020.00.000	Ruolo amministrativo - T.DETERMINATO - Personale comparto - Straordinario	€.	5	1	(4)	
4.20.25.40.112.030.00.000	Ruolo amministrativo - T.DETERMINATO - Personale comparto - Indennità varie	€.			0	
4.20.25.40.112.035.00.000	Ruolo amministrativo - T.DETERMINATO - Personale comparto - Incentivazione alla produttività collettiva	€.	2	2	0	
4.20.25.40.112.040.00.000	Ruolo amministrativo - T.DETERMINATO - Personale comparto - Competenze Ruolo amministrativo - Personale comandato	€.			0	
4.20.25.40.112.050.00.000	Ruolo amministrativo - T.DETERMINATO - Personale comparto - Risorse aggiuntive regionali	€.	2	1	(1)	
4.20.25.40.112.110.00.000	Ruolo amministrativo - T.DETERMINATO - Personale comparto - Oneri sociali*	€.	17	7	(10)	
4.20.25.40.112.210.00.000	Ruolo amministrativo - T.DETERMINATO - Personale comparto - Accantonamento a TFR	€.			0	
4.20.25.40.112.800.00.000	Ruolo amministrativo - T.DETERMINATO - Personale comparto - Altri costi del personale	€.			0	
4.20.25.40.114.010.00.000	Ruolo amministrativo - ALTRO - Personale comparto - Competenze fisse	€.			0	
4.20.25.40.114.020.00.000	Ruolo amministrativo - ALTRO - Personale comparto - Straordinario	€.			0	
4.20.25.40.114.030.00.000	Ruolo amministrativo - ALTRO - Personale comparto - Indennità varie	€.			0	
4.20.25.40.114.035.00.000	Ruolo amministrativo - ALTRO - Personale comparto - Incentivazione alla produttività collettiva	€.			0	
4.20.25.40.114.040.00.000	Ruolo amministrativo - ALTRO - Personale comparto - Competenze Ruolo amministrativo - Personale comandato	€.			0	
4.20.25.40.114.050.00.000	Ruolo amministrativo - ALTRO - Personale comparto - Risorse aggiuntive regionali	€.			0	
4.20.25.40.114.110.00.000	Ruolo amministrativo - ALTRO - Personale comparto - Oneri sociali*	€.			0	
4.20.25.40.114.210.00.000	Ruolo amministrativo - ALTRO - Personale comparto - Accantonamento a TFR	€.			0	
4.20.25.40.114.800.00.000	Ruolo amministrativo - ALTRO - Personale comparto - Altri costi del personale	€.			0	

* Esclusa IRAP e comprensivo di INAIL.

4.20.30.00.000.000.00.000	**B.9 Oneri diversi di gestione - Totale**	**€.**	**1.979**	**1.581**	**(398)**	**-**

COD_COGE_NI	*Descrizione*		*Consuntivo al 31/12/2012*	*Consuntivo al 31/12/2013*	*Variazione*	*Costi da utilizzo contributi 2013*
4.20.30.10.010.000.00.000	Imposte e tasse (escluse Irap e Ires)	€.	218	177	(41)	
4.20.30.20.010.000.00.000	Perdite su crediti	€.			0	
4.20.30.30.010.000.00.000	Rimborso spese organi societari	€.			0	
4.20.30.40.010.000.00.000	Indennità, rimborso spese e oneri sociali per il direttore generale, direttore sanitario, direttore amministrativo e componenti del collegio sindacale	€.	1.172	1.165	(7)	
4.20.30.40.012.000.00.000	Indennità, rimborso spese e oneri sociali per il direttore generale, direttore sanitario, direttore amministrativo e componenti del collegio sindacale v/Asl. AO, Fondazioni d/Regione	€.	43	57	14	
4.20.30.50.010.000.00.000	Multe, ammende, penalità, arbitraggi, risarcimenti	€.	2	2	0	
4.20.30.50.020.000.00.000	Sanzioni verso ASL della Regione	€.			0	
4.20.30.50.030.000.00.000	Commissioni e spese bancarie	€.	22	28	6	
4.20.30.50.040.000.00.000	Abbonamenti, acquisti di libri, riviste e giornali	€.	11	13	2	
4.20.30.50.050.000.00.000	Oneri per sperimentazioni gestionali (art. 9-bis, D.Lgs. 502/92)	€.			0	
4.20.30.50.080.000.00.000	Altri Oneri diversi di gestione	€.	511	139	(372)	

R.E.C.R.I.B.A.

			Consuntivo al 31/12/2012	Consuntivo al 31/12/2013	Variazione	Costi da utilizzo contributi 2013
4.20.40.00.000.000.00.000	**B.10-13) Totale Ammortamenti e svalutazioni**	€.	**5.200**	**7.534**	***2.334***	**0**

			Consuntivo al 31/12/2012	Consuntivo al 31/12/2013	Variazione	Costi da utilizzo contributi 2013
4.20.40.10.000.000.00.000	**B.10) Ammortamenti delle immobilizzazioni immateriali - Totale**	€.	**851**	**758**	***(93)***	**0**
4.20.40.10.010.000.00.000	**B.10 (1) Ammortamenti immobilizzazioni immateriali - Totale**	€.	**851**	**758**	***(93)***	**-**

COD_COGE_NI	*Descrizione*		*Consuntivo al 31/12/2012*	*Consuntivo al 31/12/2013*	*Variazione*	*Costi da utilizzo contributi 2013*
4.20.40.10.010.010.00.000	Ammortamenti immobilizzazioni immateriali	€.	851	758	*(93)*	

4.20.40.10.020.000.00.000	**B.10 (2) Svalutazione immobilizzazioni immateriali - Totale**	€.	**-**	**-**	***0***	**-**

COD_COGE_NI	*Descrizione*		*Consuntivo al 31/12/2012*	*Consuntivo al 31/12/2013*	*Variazione*	*Costi da utilizzo contributi 2013*
4.20.40.10.020.010.00.000	Svalutazione immobilizzazioni immateriali	€.		0	*0*	

			Consuntivo al 31/12/2012	Consuntivo al 31/12/2013	Variazione	Costi da utilizzo contributi 2013
4.20.40.20.000.000.00.000	**B.11) Ammortamento dei fabbricati - Totale**	€.	**1.090**	**3.651**	***2.561***	**0**
4.20.40.20.010.000.00.000	**B.11 (1) Ammortamenti dei fabbricati - Totale**	€.	**1.090**	**1.093**	***3***	**-**

COD_COGE_NI	*Descrizione*		*Consuntivo al 31/12/2012*	*Consuntivo al 31/12/2013*	*Variazione*	*Costi da utilizzo contributi 2013*
4.20.40.20.010.010.00.000	Ammortamento dei Fabbricati disponibili	€.		0	*0*	
4.20.40.20.010.020.00.000	Ammortamento dei Fabbricati indisponibili	€.	1.090	1.093	*3*	

4.20.40.20.020.000.00.000	**B.11 (2) Svalutazione dei fabbricati - Totale**	€.	**-**	**2.558**	***2.558***	**-**

COD_COGE_NI	*Descrizione*		*Consuntivo al 31/12/2012*	*Consuntivo al 31/12/2013*	*Variazione*	*Costi da utilizzo contributi 2013*
4.20.40.20.020.010.00.000	Svalutazione dei Terreni e Fabbricati disponibili	€.		0	*0*	
4.20.40.20.020.020.00.000	Svalutazione dei Terreni e Fabbricati indisponibili	€.		2.558	*2.558*	

			Consuntivo al 31/12/2012	Consuntivo al 31/12/2013	Variazione	Costi da utilizzo contributi 2013
4.20.40.30.000.000.00.000	**B.12) Ammortamenti delle altre immobilizzazioni materiali - Totale**	€.	**3.259**	**3.125**	***(134)***	**0**
4.20.40.30.010.000.00.000	**B.12) (1) Ammortamenti delle altre immobilizzazioni materiali - Totale**	€.	**3.259**	**3.125**	**- 134**	**-**

COD_COGE_NI	*Descrizione*		*Consuntivo al 31/12/2012*	*Consuntivo al 31/12/2013*	*Variazione*	*Costi da utilizzo contributi 2013*
4.20.40.30.010.010.00.000	Ammortamenti delle altre immobilizzazioni materiali	€.	3.259	3.125	*(134)*	
4.20.40.30.010.015.00.000	Ammortamenti delle immobilizzazioni materiali - attrezzature protesica	€.		0	*0*	

4.20.40.30.020.000.00.000	**B.12) (2) Svalutazione delle altre immobilizzazioni materiali - Totale**	€.	**-**	**-**	**-**	**-**

COD_COGE_NI	*Descrizione*		*Consuntivo al 31/12/2012*	*Consuntivo al 31/12/2013*	*Variazione*	*Costi da utilizzo contributi 2013*
4.20.40.30.020.010.00.000	Svalutazioni delle altre immobilizzazioni materiali	€.		0	*0*	
4.20.40.30.020.015.00.000	Svalutazioni delle immobilizzazioni materiali - attrezzature protesica	€.		0	*0*	

4.20.40.40.000.000.00.000	**B.13 Svalutazione dei crediti - Totale**	€.	**-**	**-**	***0***	**-**

COD_COGE	*Descrizione*		*Consuntivo al 31/12/2012*	*Consuntivo al 31/12/2013*	*Variazione*	*Costi da utilizzo contributi 2013*
4.20.40.40.010.000.00.000	Svalutazione dei crediti	€.		0	*0*	

			Consuntivo al 31/12/2012	Consuntivo al 31/12/2013	Variazione	Costi da utilizzo contributi 2013
4.20.50.00.000.000.00.000	**B. 14 Variazione delle rimanenze - Totale**	€.	**50**	**56**	***6***	**0**
4.20.50.10.000.000.00.000	**B.14.A Variazione rimanenze sanitarie - Totale**	€.	**19**	**19**	***0***	**-**

COD_COGE_NI	*Descrizione*		*Consuntivo al 31/12/2012*	*Consuntivo al 31/12/2013*	*Variazione*	*Costi da utilizzo contributi 2013*
4.20.50.10.005.010.00.000	Farmaceutici: Specialità Medicinali	€.	215	10	*(205)*	
4.20.50.10.005.020.00.000	Farmaceutici: Specialità Medicinali (Doppio Canale ex Nota CUF 37)	€.		0	*0*	
4.20.50.10.005.030.00.000	Farmaceutici: Specialità Medicinali (Primo Ciclo terapeutico D.G.R. 10246/02)	€.		0	*0*	
4.20.50.10.010.010.00.000	Farmaceutici: Ossigeno	€.		0	*0*	
4.20.50.10.010.020.00.000	Farmaceutici: Ossigeno (Doppio Canale)	€.		0	*0*	
4.20.50.10.012.010.00.000	Farmaceutici: Specialità Medicinali SENZA AIC	€.		0	*0*	
4.20.50.10.012.020.00.000	Farmaceutici: Galenici e altri medicinali SENZA AIC	€.		0	*0*	
4.20.50.10.012.030.00.000	Farmaceutici: Ossigeno e gas medicali SENZA AIC	€.		0	*0*	
4.20.50.10.015.010.00.000	Emoderivati [ESCLUSI EMODERIVATI GESTITI VIA CONSORZIO INTERREGIONALE]	€.		0	*0*	
4.20.50.10.015.012.00.000	Emoderivati [SOLAMENTE OVE GESTITI NELL'AMBITO DEL CONSORZIO INTERREGIONALE]	€.		0	*0*	

R.L.S.C.R.I.B.A.

4.20.50.10.015.020.00.000	Emoderivati (Doppio Canale ex Nota CUF 37)	€.		0	0	
4.20.50.10.015.030.00.000	Emoderivati di produzione regionale	€.			0	
4.20.50.10.020.010.00.000	Prodotti dietetici	€.		0	0	
4.20.50.10.025.010.00.000	Dispositivi medico diagnostici in vitro: Materiali diagnostici - Cnd: W	€.	2	(47)	(49)	
4.20.50.10.030.010.00.000	Dispositivi medici: Materiali diagnostici (materiale per apparecchiature sanitare e relativi componenti.) Cnd: Z	€.	(11)	(61)	(50)	
4.20.50.10.030.020.00.000	Prodotti chimici: Materiali diagnostici (senza Cnd)	€.	(162)	159	321	
4.20.50.10.035.010.00.000	Dispositivi medici: Presidi chirurgici e materiali sanitari - Cnd: A; B; D; G; H; K; L; M; N; Q; R; S; T[Ao-Irccs tutto; Asl escluso T04]; U; V; Y[solo Ao-Irccs]	€.	(112)	(96)	16	
4.20.50.10.035.020.00.000	Dispositivi per appar. Cardiocircolatorio Cnd: C	€.	(104)	56	160	
4.20.50.10.035.030.00.000	Dispositivi medici con repertorio e senza CND (tipo 2, kit)	€.		0	0	
4.20.50.10.035.040.00.000	Dispositivi medici non registrati in Italia (senza repertorio e con CND assimilabile)	€.		0	0	
4.20.50.10.040.010.00.000	Materiale chirurgico per uso veterinario	€.		0	0	
4.20.50.10.045.010.00.000	Materiali protesici (c.d. protesica "Maggiore") [compilazione ASL] - Cnd: Y	€.		0	0	
4.20.50.10.045.020.00.000	Materiali protesici (c.d. protesica "Minore") [compilazione ASL] - Cnd: T04	€.		0	0	
4.20.50.10.045.030.00.000	Dispositivi medici impiantabili attivi: Materiali protesici (endoprotesi) [compilazione AO-Irccs] - Cnd: J	€.	114	20	(94)	
4.20.50.10.045.035.00.000	Dispositivi medici: Materiali protesici (endoprotesi non attive) [compilazione AO-Irccs] - Cnd: P	€.	1	(61)	(62)	
4.20.50.10.050.010.00.000	Dispositivi medici: Materiali per emodialisi - Cnd: F	€.	31	0	(31)	
4.20.50.10.055.010.00.000	Materiali per la profilassi igienico-sanitari: sieri	€.		0	0	
4.20.50.10.055.020.00.000	Materiali per la profilassi igienico-sanitari: vaccini	€.		0	0	
4.20.50.10.060.010.00.000	Prodotti farmaceutici per uso veterinario	€.		0	0	
4.20.50.10.065.010.00.000	Sangue ed emocomponenti	€.	3	1	(2)	
4.20.50.10.065.020.00.000	Sangue ed emocomponenti acquistati Extraregione	€.		0	0	
4.20.50.10.080.010.00.000	Altri beni e prodotti sanitari (PRODOTTI SENZA REPERTORIO E/O CND)	€.	42	38	(4)	

4.20.50.20.000.000.00.000	**B.14.B Variazione rimanenze non sanitarie - Totale**	**€.**	**31**	**37**	**6**	**-**

COD_COGE_NI	*Descrizione*		*Consuntivo al 31/12/2012*	*Consuntivo al 31/12/2013*	*Variazione*	*Costi da utilizzo contributi 2013*
4.20.50.20.005.010.00.000	Prodotti alimentari	€.	6	0	(6)	
4.20.50.20.010.010.00.000	Materiale di guardaroba, di pulizia e di convivenza in genere	€.	9	5	(4)	
4.20.50.20.015.010.00.000	Carburante	€.		0	0	
4.20.50.20.015.020.00.000	Combustibili	€.		0	0	
4.20.50.20.020.010.00.000	Cancelleria e stampati	€.	(3)	28	31	
4.20.50.20.025.010.00.000	Materiale per EDP	€.	8	4	(4)	
4.20.50.20.030.010.00.000	Materiale per manutenzioni e riparazioni immobili	€.		0	0	
4.20.50.20.030.020.00.000	Materiale per manutenzioni e riparazioni mobili e macchine	€.		0	0	
4.20.50.20.030.030.00.000	Materiale per manutenzioni e riparazioni attrez. Scientif. E Tecnico economali	€.		0	0	
4.20.50.20.030.040.00.000	Materiale per manutenzioni e riparazioni automezzi (tutti)	€.		0	0	
4.20.50.20.030.080.00.000	Altro materiale per manutenzioni e riparazioni	€.		0	0	
4.20.50.20.080.010.00.000	Altri beni non sanitari	€.	11	0	(11)	

4.20.60.00.000.000.00.000	**B.15 Accantonamenti tipici dell'esercizio - Totale**	**€.**	**3.190**	**1.041**	***(2.149)***	**-**

COD_COGE_NI	*Descrizione*		*Consuntivo al 31/12/2012*	*Consuntivo al 31/12/2013*	*Variazione*	*Costi da utilizzo contributi 2013*
4.20.60.10.010.000.00.000	Accantonamenti per cause civili ed oneri processuali	€.		0	0	
4.20.60.10.020.000.00.000	Accantonamenti per contenzioso personale dipendente	€.		0	0	
4.20.60.10.030.000.00.000	Accantonamenti per rischi connessi all'acquisto di prestazioni sanitarie da privato	€.		0	0	
4.20.60.10.040.000.00.000	Accantonamenti per copertura diretta dei rischi (autoassicurazione)	€.		181	181	
4.20.60.10.080.000.00.000	Altri accantonamenti per rischi	€.	82	0	(82)	
4.20.60.20.010.000.00.000	Accantonamento al fondo premio per operosità medici SUMAI	€.		0	0	
4.20.60.40.010.000.00.000	Acc. Rinnovi convenzioni MMG/Pls/MCA ed altri	€.		0	0	
4.20.60.40.020.000.00.000	Acc. Rinnovi contratt. - dirigenza medica	€.		0	0	
4.20.60.40.030.000.00.000	Acc. Rinnovi contratt.- dirigenza non medica	€.		0	0	
4.20.60.40.040.000.00.000	Acc. Rinnovi contratt.: - comparto	€.		0	0	
4.20.60.40.050.000.00.000	Acc. Rinnovi contratt.: medici SUMAI	€.		0	0	
4.20.60.50.010.000.00.000	Accantonamenti per quote inutilizzate contributi vincolati dell'esercizio da Regione per quota FSR Vincolato	€.		212	212	
4.20.60.50.012.000.00.000	Accantonamenti per quote inutilizzate contributi dell'esercizio da Regione per quota FSR Indistinto	€.	846	315	(531)	
4.20.60.50.020.000.00.000	Accantonamenti per quote inutilizzate contributi vincolati dell'esercizio da Asl/Ao/Fondazioni per quota FSR Vincolato	€.		0	0	
4.20.60.50.022.000.00.000	Accantonamenti per quote inutilizzate contributi dell'esercizio da Asl/Ao/Fondazioni per quota FSR Indistinto	€.		0	0	
4.20.60.50.030.000.00.000	Accantonamenti per quote inutilizzate contributi vincolati dell'esercizio da soggetti pubblici (extra fondo) Vincolati	€.		0	0	
4.20.60.50.040.000.00.000	Accantonamenti per quote inutilizzate contributi vincolati dell'esercizio per ricerca da Ministero	€.		0	0	
4.20.60.50.050.000.00.000	Accantonamenti per quote inutilizzate contributi vincolati dell'esercizio per ricerca da Regione	€.		0	0	
4.20.60.50.060.000.00.000	Accantonamenti per quote inutilizzate contributi vincolati dell'esercizio per ricerca da Asl/Ao/Fondazioni	€.		0	0	
4.20.60.50.070.000.00.000	Accantonamenti per quote inutilizzate contributi vincolati dell'esercizio per ricerca da altri Enti Pubblici	€.		0	0	
4.20.60.50.080.000.00.000	Accantonamenti per quote inutilizzate contributi vincolati dell'esercizio da privati (altro)	€.		333	333	
4.20.60.50.085.000.00.000	Accantonamenti per quote inutilizzate contributi vincolati dell'esercizio per ricerca da privati	€.		0	0	
4.20.60.80.010.000.00.000	Altri accantonamenti	€.	2.262	0	(2.262)	

Si ricorda che l'accantonamento al TFR va indicato nelle rispettive tabelle del personale;
che l'accantonamento al Fondo trattamento di fine mandato va indicato nella voce "costi per prestazioni di servizi"
accesa alle collaborazioni coordinate e continuative.

R.T.C. R.I.B.A.

			Consuntivo al 31/12/2012	Consuntivo al 31/12/2013	Variazione	Costi da utilizzo contributi 2013
5.00.00.00.000.000.00.000	**C) PROVENTI ED ONERI FINANZIARI**	€.	220	45	(175)	0

			Consuntivo al 31/12/2012	Consuntivo al 31/12/2013	Variazione
5.10.00.00.000.000.00.000	**C) PROVENTI FINANZIARI (Parziale)**	€.	245	60	(185)

5.10.10.00.000.000.00.000	**C.1 Interessi attivi - Totale**	€.	245	60	(185)

COD_COGE_NI	Descrizione		Consuntivo al 31/12/2012	Consuntivo al 31/12/2013	Variazione
5.10.10.10.010.000.00.000	Interessi attivi su c/tesoreria	€.	3	2	(1)
5.10.10.20.010.000.00.000	Interessi attivi su c/c bancari	€.			0
5.10.10.20.020.000.00.000	Interessi attivi su c/c postali	€.			0
5.10.10.30.010.000.00.000	Interessi attivi su titoli	€.	242	54	(188)
5.10.10.30.020.000.00.000	Interessi attivi su crediti commerciali	€.			0
5.10.10.30.080.000.00.000	Altri interessi attivi	€.		4	4
5.10.10.30.090.000.00.000	Interessi attivi verso Asl-Ao-Fondazioni della Regione	€.			0

Gli interessi attivi sono indicati al netto di eventuali ritenute erariali se sono relativi a conti utilizzati nell'attività istituzionale.
Nel caso siano relativi a conti utilizzati nell'attività commerciale, gli interessi attivi sono stati rilevati al lordo della ritenuta d'acconto.

5.10.20.00.000.000.00.000	**C.2 Altri proventi finanziari - Totale**	€.	0	0	0

COD_COGE_NI	Descrizione		Consuntivo al 31/12/2012	Consuntivo al 31/12/2013	Variazione
5.10.20.10.000.000.00.000	Proventi da partecipazioni	€.			0
5.10.20.20.000.000.00.000	Proventi finanziari da crediti iscritti nelle immobilizzazioni	€.			0
5.10.20.30.000.000.00.000	Proventi finanziari da titoli iscritti nelle immobilizzazioni	€.			0
5.10.20.40.000.000.00.000	Altri proventi finanziari diversi dai precedenti	€.			0
5.10.20.50.000.000.00.000	Utili su cambi	€.			0

I dividendi sono stati indicati al netto della eventuale ritenuta d'acconto.

			Consuntivo al 31/12/2012	Consuntivo al 31/12/2013	Variazione	Costi da utilizzo contributi 2013
5.20.00.00.000.000.00.000	**C) ONERI FINANZIARI (Parziale)**	€.	25	15	(10)	0

5.20.10.00.000.000.00.000	**C.3 Interessi passivi - Totale**	€.	25	15	(10)	0

COD_COGE_NI	Descrizione		Consuntivo al 31/12/2012	Consuntivo al 31/12/2013	Variazione	Costi da utilizzo contributi 2013
5.20.10.10.010.000.00.000	Interessi passivi su c/c tesoreria	€.	3		(3)	
5.20.10.20.010.000.00.000	Interessi passivi su mutui	€.			0	
5.20.10.20.020.000.00.000	Commissioni su fidejussioni	€.	17	11	(6)	
5.20.10.30.010.000.00.000	Interessi passivi verso fornitori	€.	5	4	(1)	
5.20.10.30.020.000.00.000	Interessi passivi di mora	€.			0	
5.20.10.30.030.000.00.000	Interessi passivi canoni di leasing	€.			0	
5.20.10.30.070.000.00.000	Altri interessi passivi	€.			0	
5.20.10.30.080.000.00.000	Interessi passivi verso Asl-Ao-Fondazioni della Regione	€.			0	

5.20.20.00.000.000.00.000	**C.4 Altri oneri finanziari - Totale**	€.	0	0	0	0

COD_COGE_NI	Descrizione		Consuntivo al 31/12/2012	Consuntivo al 31/12/2013	Variazione	Costi da utilizzo contributi 2013
5.20.20.10.000.000.00.000	Altri oneri finanziari	€.			0	
5.20.20.20.000.000.00.000	Perdite su cambi	€.			0	

			Consuntivo al 31/12/2012	Consuntivo al 31/12/2013	Variazione	Costi da utilizzo contributi 2013
6.00.00.00.000.000.00.000	**D) RETTIFICHE DI VALORE DI ATTIVITA' FINANZIARIE**	€.	0	0	0	0

6.10.00.00.000.000.00.000	**D.1 Rivalutazioni - Totale**	€.	-	-	0	

COD_COGE_NI	Descrizione		Consuntivo al 31/12/2012	Consuntivo al 31/12/2013	Variazione
6.10.10.00.000.000.00.000	Di partecipazioni	€.		0	0
6.10.20.00.000.000.00.000	Di immobilizzazioni finanziarie che non costituiscono immobilizzazioni	€.		0	0
6.10.80.00.000.000.00.000	Altro	€.		0	0

6.20.00.00.000.000.00.000	**D.2 Svalutazioni - Totale**	€.	-	-	0	-

COD_COGE_NI	Descrizione		Consuntivo al 31/12/2012	Consuntivo al 31/12/2013	Variazione	Costi da utilizzo contributi 2013
6.20.10.00.000.000.00.000	Di partecipazioni	€.		0	0	
6.20.20.00.000.000.00.000	Di immobilizzazioni finanziarie che non costituiscono immobilizzazioni	€.		0	0	
6.20.80.00.000.000.00.000	Altro	€.		0	0	

R.I.S.C.R.I.B.A.

			Consuntivo al 31/12/2012	Consuntivo al 31/12/2013	Variazione	Costi da utilizzo contributi 2013
7.00.00.00.000.000.00.000	**E) PROVENTI E ONERI STRAORDINARI**	**€.**	**522**	**2.363**	***1.841***	**0**

7.10.00.00.000.000.00.000	**E.1) Proventi straordinari - Totale**	**€.**	**879**	**2.741**	***1.862***

COD_COGE_NI	Descrizione		Consuntivo al 31/12/2012	Consuntivo al 31/12/2013	Variazione
7.10.10.10.000.000.00.000	Plusvalenze da cessione di beni	€.		5	5
7.10.10.20.000.000.00.000	Plusvalenze da Asl-Ao-Fondazioni della Regione	€.			0
7.10.10.80.000.000.00.000	Altre plusvalenze	€.	2	0	(2)
7.10.20.10.000.000.00.000	Proventi da donazioni e liberalità diverse	€.	84	56	(28)
7.10.30.10.000.000.00.000	Sopravvenienze e insussistenze attive verso ASL/AO/Fondazioni della Regione	€.	16	10	(6)
7.10.30.20.000.000.00.000	Sopravvenienze e insussistenze attive v/terzi relative alla mobilità extraregionale	€.			0
7.10.30.30.000.000.00.000	Sopravvenienze e insussistenze attive v/terzi relative al personale	€.	4	2	(2)
7.10.30.40.000.000.00.000	Sopravvenienze e insussistenze attive v/terzi relative alle convenzioni con medici di base	€.			0
7.10.30.50.000.000.00.000	Sopravvenienze e insussistenze attive v/terzi relative alle convenzioni per la specialistica	€.			0
7.10.30.60.000.000.00.000	Sopravvenienze e insussistenze attive v/terzi relative all'acquisto prestaz. Sanitarie da operatori accreditati	€.			0
7.10.30.70.000.000.00.000	Sopravvenienze e insussistenze attive v/terzi relative all'acquisto di beni e servizi	€.	201	46	(155)
7.10.30.80.000.000.00.000	Altre sopravvenienze e insussistenze attive v/terzi	€.	12	54	42
7.10.50.10.000.000.00.000	Rivalutazioni economiche	€.			0
7.10.80.10.000.000.00.000	Altri proventi straordinari	€.	560	2.568	2.008

7.20.00.00.000.000.00.000	**E.2) Oneri straordinari - Totale**	**€.**	**357**	**378**	***21***	**-**

COD_COGE_NI	Descrizione		Consuntivo al 31/12/2012	Consuntivo al 31/12/2013	Variazione	Costi da utilizzo contributi 2013
7.20.10.10.000.000.00.000	Minusvalenze	€.	7	0	(7)	
7.20.10.20.000.000.00.000	Minusvalenze da Asl-Ao-Fondazioni della Regione	€.			0	
7.20.20.10.000.000.00.000	Oneri tributari da esercizi precedenti	€.	37	78	41	
7.20.30.10.000.000.00.000	Oneri da cause civili	€.			0	
7.20.40.10.000.000.00.000	Sopravvenienze e insussistenze passive verso ASL/AO/Fondazioni della Regione relative alla mobilità intraregionale	€.			0	
7.20.40.15.000.000.00.000	Altre sopravvenienze e insussistenze passive verso ASL/AO/Fondazioni della Regione	€.	23	9	(14)	
7.20.40.20.000.000.00.000	Sopravvenienze e insussistenze passive v/terzi relative alla mobilità extraregionale	€.			0	
7.20.40.25.000.000.00.000	Sopravvenienze e insussistenze passive v/terzi relative al personale - dirigenza medica	€.	35		(35)	
7.20.40.30.000.000.00.000	Sopravvenienze e insussistenze passive v/terzi relative al personale - dirigenza non medica	€.	5		(5)	
7.20.40.35.000.000.00.000	Sopravvenienze e insussistenze passive v/terzi relative al personale - comparto	€.	11	6	(5)	
7.20.40.40.000.000.00.000	Sopravvenienze e insussistenze passive v/terzi relative alle convenzioni con medici di base	€.			0	
7.20.40.45.000.000.00.000	Sopravvenienze e insussistenze passive v/terzi relative alle convenzioni per la specialistica	€.			0	
7.20.40.50.000.000.00.000	Sopravvenienze e insussistenze passive v/terzi relative all'acquisto prestaz. sanitarie da operatori accreditati	€.			0	
7.20.40.60.000.000.00.000	Sopravvenienze e insussistenze passive v/terzi relative all'acquisto di beni e servizi	€.		112	112	
7.20.40.80.000.000.00.000	Altre sopravvenienze e insussistenze passive v/terzi	€.	1	173	172	
7.20.80.10.000.000.00.000	Altri oneri straordinari	€.	238	0	(238)	

			Consuntivo al 31/12/2012	Consuntivo al 31/12/2013	Variazione	Consuntivo al 31/12/2013
8.20.00.00.000.000.00.000	**Y. IMPOSTE E TASSE**	**€.**	**2.524**	**2.452**	***(72)***	**0**

COD_COGE_NI	Descrizione		Consuntivo al 31/12/2012	Consuntivo al 31/12/2013	Variazione	Costi da utilizzo contributi 2013
8.20.10.10.000.000.00.000	IRAP relativa a personale dipendente	€.	1.829	1.821	(8)	
8.20.10.20.000.000.00.000	IRAP relativa a collaboratori e personale assimilato a lavoro dipendente	€.	134	117	(17)	
8.20.10.30.000.000.00.000	IRAP relativa ad attività di libera professione (intramoenia)	€.	555	508	(47)	
8.20.10.40.000.000.00.000	IRAP relativa ad attività commerciali	€.			0	
8.20.20.10.000.000.00.000	IRES su attività istituzionale	€.	6	6	0	
8.20.20.20.000.000.00.000	IRES su attività commerciale	€.			0	
8.20.30.10.000.000.00.000	Accantonamento a F.do Imposte (Accertamenti, condoni, ecc.)	€.		0	0	

	TOTALE RICAVI	€.	87.342	85.757	- 1.585	
	- Costi capitalizzati	€.	3.599	3.395	- 204	
	TOTALE RICAVI (al netto dei Costi capitalizzati)	**€.**	**83.743**	**82.362**	**- 1.381**	
	TOTALE COSTI	€.	87.342	85.757	- 1.585	643
	- Costi capitalizzati	€.	3.599	3.395	- 204	**Quadratura con scheda utilizzo contributi**
	TOTALE COSTI (al netto dei Costi capitalizzati)	**€.**	**83.743**	**82.362**	**- 1.381**	
9.99.99.99.999.999.99.999	**RISULTATO ECONOMICO**	**€.**	**-**	**-**	**0**	OK

R.I.S. C.R.I.B.A.

ATTIVITA' SANITARIA

Costi di Impianto e ampliamento

DETTAGLIO COSTI D'IMPIANTO E DI AMPLIAMENTO	MOVIMENTI DELL'ESERCIZIO			ALTRE INFORMAZIONI	
Descrizione composizione	Valore iniziale	Incrementi	Valore finale	Ragioni iscrizione	Estremi del verbale del Collegio Sindacale
Avvio nuovi laboratori via Amadeo (fornitore Mitsafetrans	86		86	spese connesse all'avviame	verbale n. 58 del 30/9/2011
			0		
			0		
			0		
			0		
			0		
			0		
			0		
			0		
			0		
			0		
			0		
			0		
			0		
			0		
			0		
			0		
			0		
			0		
			0		
			0		
	86	0	86	86	Quadratura OK!

Costi di Ricerca e svlluppo

DETTAGLIO COSTI DI RICERCA E SVILUPPO	MOVIMENTI DELL'ESERCIZIO			ALTRE INFORMAZIONI	
Descrizione composizione	Valore iniziale	Incrementi	Valore finale	Ragioni iscrizione	Estremi del verbale del Collegio Sindacale
			0		
			0		
			0		
			0		
			0		
			0		
			0		
			0		
			0		
			0		
			0		
			0		
			0		
			0		
			0		
			0		
			0		
			0		
			0		
			0		
			0		
	0	0	0	0	Quadratura OK!

R.E.C.R.I.B.A.

Costi di Pubblicità capitalizzati

DETTAGLIO PUBBLICITA'	MOVIMENTI DELL'ESERCIZIO			ALTRE INFORMAZIONI	
Descrizione composizione	Valore iniziale	Incrementi	Valore finale	Ragioni iscrizione	Estremi del verbale del Collegio Sindacale
			0		
			0		
			0		
			0		
			0		
			0		
			0		
			0		
			0		
			0		
			0		
			0		
			0		
			0		
			0		
			0		
			0		
			0		
			0		
			0		
			0		
	0	0	0	0	Quadratura OK!

Dettaglio Altre Immobil. Materiali	Valore lordo (+)	F.do Amm.to (+)	Valore netto	
Beni non sterilizzati	79	78	1	Quadratura OK!
materiale vario per reparti (frigoriferi, micro	79	78	1	
			0	
			0	
			0	
			0	
			0	
			0	
			0	
			0	
			0	
			0	
			0	
			0	
Beni sterilizzati	0	0	0	Quadratura OK!
			0	
			0	
			0	
			0	
			0	
			0	
			0	
			0	
			0	
			0	
			0	
			0	
			0	
			0	

P.E.S.C.R.I.B.A.

Elenco dei lavori relativi alle Immobilizzazioni materiali in corso di esecuzione	Tipologia finanziamento	MOVIMENTI DELL'ESERCIZIO			
		Valore iniziale	Incrementi	Giroconti, Riclassificazioni, Completamenti (+/-)	Valore finale
MEDICAL TUTORIAL - MC11	CONTR. MdS	105			105
COORDINAMENTO PROGETTAZIONE SICUREZZA - MC11	CONTR. MdS	44	26		70
LAVORI DGR 3385/2012 - MC 14 - (GENERICI + COORDINAM.PROGETTAZ.)	REG. LOMB	12	54		66
LAVORI DGR 3385/2012 - MC 14 - (BLOCCO OPERATORIO)	REG. LOMB		9		9
LAVORI DGR 3385/2012 - MC 14 - (CONTINUITA' ELETTRICA)	REG. LOMB		6		6
LAVORI DGR 3385/2012 - MC 14 - (DAY HOSPITAL)	REG. LOMB		4		4
LAVORI DGR 3385/2012 - MC 14 - (GRUPPI FRIGORIFERO)	REG. LOMB		6		6
LAVORI DGR 3385/2012 - MC 14 - (UMANIZZAZIONE DEGENZE)	REG. LOMB		86		86
MANUT.STRAORD.-LETTERA AUTORIZZ. RL PROT.29753/13 - MC18	REG. LOMB		13		13
PIANO INVESTIMENTI AUTORIZZATO 2013 - MC19	REG. LOMB		5		5
AVVIO GARE ACQ. ATTREZZATURE - MC17	CONTR. MdS		9		9
LAVORI SICUREZZA - MC11	CONTR. MdS		140		140
CAMERE OPERATORIE PREFABBRICATE - MC09	CONTR. MdS		873		873
COSTRUZIONE NUOVO BESTA - BICOCCA	FONDI PROPRI	2.558		-2.558	0
	Quadratura OK!			Totale	1.392

ELENCO PARTECIPAZIONI ISCRITTE NELLE IMMOBILIZZAZIONI FINANZIARIE

ELENCO PARTECIPAZIONI	Sede	Forma giuridica	Capitale	% capitale pubblico	Patrimonio netto incluso riserve	Totale Attivo	Risultato di esercizio	% di possesso	Valore attribuito a bilancio	Criterio di valorizzazione (costo / PN)
Partecipazioni in imprese controllate:										
Partecipazioni in imprese collegate:										
Ass. Neuroscienze Cliniche e Riabilitabilitative	ROMA	Azienda speciale	350	7	5	108	-62	7	25	costo
Centro Riabilitazione Terranuova Bracciolini spa	AREZZO	Società per azioni	3021	76	2491	7969	89	1	30	costo
Centro Europeo di Nanomedicina	MILANO	Fondazione	90	50	93	1238	-121	11,59	8	costo
Genopolis	MILANO	Consorzio	15	100	19	51	-2066	25	5	costo
Partecipazioni in altre imprese:										

Bozza

DETTAGLIO PARTECIPAZIONI	Costo storico	ESERCIZI PRECEDENTI			MOVIMENTI DELL'ESERCIZIO					
		Rivalutazioni	Svalutazioni	Valore iniziale	Giroconti e Riclassificazioni (+/-)	Rivalutazioni	Svalutazioni	Acquisizioni e conferimenti	Cessioni (valore contabile)	Valore finale
Partecipazioni in imprese controllate:	0	0	0	0	0	0	0	0	0	0
				0						0
				0						0
				0						0
				0						0
				0						0
				0						0
				0						0
				0						0
				0						0
				0						0
				0						0
				0						0
Partecipazioni in imprese collegate:	68	0	0	68	0	0	0	0	0	68
Ass. Neuroscienze Cliniche e Riabilitabilitative	25			25						25
Centro Riabilitazione Terranuova Bracciolini spa	30			30						30
Centro Europeo di Nanomedicina	8			8						8
Genopolis	5			5						5
				0						0
				0						0
				0						0
				0						0
				0						0
				0						0
				0						0
				0						0
Partecipazioni in altre imprese:	0	0	0	0	0	0	0	0	0	0
				0						0
				0						0
				0						0
				0						0
				0						0
				0						0
				0						0
				0						0
				0						0
				0						0
				0						0
				0						0

P.S.C.R.I.B.A.

ELENCO PARTECIPAZIONI ISCRITTE NELLE ATTIVITA' A BREVE

ELENCO PARTECIPAZIONI	Sede	Forma giuridica	Capitale	% capitale pubblico	Patrimonio netto incluso riserve	Totale Attivo	Risultato di esercizio	% di possesso	Valore attribuito a bilancio	Criterio di valorizzazione (costo / PN)
Partecipazioni in imprese controllate:										
Partecipazioni in imprese collegate:										
Partecipazioni in altre imprese:										

P.C.R.T.B.A.

DETTAGLIO PARTECIPAZIONI	Costo storico	ESERCIZI PRECEDENTI			MOVIMENTI DELL'ESERCIZIO					
		Rivalutazioni	Svalutazioni	Valore iniziale	Giroconti e Riclassificazioni (+/-)	Rivalutazioni	Svalutazioni	Acquisizioni e conferimenti	Cessioni (valore contabile)	Valore finale
Partecipazioni in imprese controllate:	0	0	0	0	0	0	0	0	0	0
				0						0
				0						0
				0						0
				0						0
				0						0
				0						0
				0						0
				0						0
				0						0
				0						0
				0						0
				0						0
Partecipazioni in imprese collegate:	0	0	0	0	0	0	0	0	0	0
				0						0
				0						0
				0						0
				0						0
				0						0
				0						0
				0						0
				0						0
				0						0
				0						0
				0						0
				0						0
Partecipazioni in altre imprese:	0	0	0	0	0	0	0	0	0	0
				0						0
				0						0
				0						0
				0						0
				0						0
				0						0
				0						0
				0						0
				0						0
				0						0
				0						0
				0						0

P.S.C.R.I.B.A.

DETTAGLIO CREDITI PER INCREMENTI DI PATRIMONIO NETTO DELIBERATI	Delibera n°/anno	Importo delibera	Riscosso negli esercizi precedenti (-)	Consistenza iniziale (+)	Importo nuove deliberazioni (+)	Riscossioni (-)	Consistenza finale
Crediti v/Stato per finanziamenti per investimenti	Ante 2013			1.348			1.348
Conto capitale 2012	2013				1.100		1.100
Ex.art 20 L.n. 67/88 DD 6 maggio 2013	2013				4.897		4.897
	2013						0
	2013						0
	2013						0
	2013						0
	2013						0
	2013						0
	2013						0
	2013						0
	2013						0
	2013						0
	2013						0
	2013						0
	2013						0
	2013						0
	2013						0
	2013						0
	2013						0
	2013						0
	2013						0
	2013						0
Quadratura OK!		**Totali**		1.348	5.997	0	7.345
Crediti v/Regione o Provincia Autonoma per finanziamenti per investimenti	Ante 2013			12.031		-650	11.381
Cespiti autofinanziamento 2013	2013				470		470
	2013						0
	2013						0
	2013						0
	2013						0
	2013						0
	2013						0
	2013						0
	2013						0
	2013						0
	2013						0
	2013						0
	2013						0
	2013						0
	2013						0
	2013						0
	2013						0
	2013						0
	2013						0
	2013						0
	2013						0
Quadratura OK!		**Totali**		12.031	470	-650	11.851
Crediti v/Regione o Provincia Autonoma per incremento fondo dotazione	Ante 2013						0
	2013						0
	2013						0
	2013						0
	2013						0
	2013						0
	2013						0
	2013						0
	2013						0
	2013						0
	2013						0
	2013						0
	2013						0
	2013						0
	2013						0
	2013						0
	2013						0
	2013						0
	2013						0
	2013						0
	2013						0
	2013						0
	2013						0
	2013						0

RLS C.R.I.B.A.

Quadratura OK!		**Totali**	0	0	0	0
Crediti v/Regione o Provincia Autonoma per ripiano perdite	Ante 2013					0
	2013					0
	2013					0
	2013					0
	2013					0
	2013					0
	2013					0
	2013					0
	2013					0
	2013					0
	2013					0
	2013					0
	2013					0
	2013					0
Quadratura OK!		**Totali**	0	0	0	0
Crediti v/Regione per copertura debiti al 31/12/2005	Ante 2013					0
	2013					0
	2013					0
	2013					0
	2013					0
	2013					0
	2013					0
	2013					0
	2013					0
	2013					0
	2013					0
	2013					0
	2013					0
	2013					0
Quadratura OK!		**Totali**	0	0	0	0
Crediti v/Regione o Provincia Autonoma per ricostituzione risorse da investimenti esercizi precedenti	Ante 2013		499			499
	2013					0
	2013					0
	2013					0
	2013					0
	2013					0
	2013					0
	2013					0
	2013					0
	2013					0
	2013					0
	2013					0
	2013					0
	2013					0
Quadratura OK!		**Totali**	499	0	0	499

RISERVATO

RATEI ATTIVI - Dettaglio a livello di ricavo

Codice Voce conto ricavo rateizzato	Descrizione voce conto ricavo rateizzato	Entro 12 mesi (2013)	Oltre 12 mesi (2013)	Totale
				0
				0
				0
				0
				0
				0
				0
				0
				0
				0
				0
				0
				0
				0
				0
				0
				0
				0
				0
				0
				0
				0
				0
				0
				0
				0
				0
		0	0	0

RISCONTI ATTIVI - Dettaglio a livello di costo

Codice Voce conto costo riscontato	Descrizione voce conto costo riscontato	Entro 12 mesi (2013)	Oltre 12 mesi (2013)	Totale
4.20.05.20.800.810.00.000	Altri beni non sanitari da Asl/Ao/Fondazioni della R	2		2
4.20.10.20.010.050.20.000	Rimborso spese di viaggio e soggiorno	1		1
4.20.10.20.010.030.20.000	Assicurazioni: Altri premi	496		496
4.20.10.20.010.050.80.000	Altri servizi non sanitari	7		7
4.20.20.20.010.000.00.000	Canoni di Noleggio sanitari (esclusa protesica)	1		1
4.20.20.10.010.000.00.000	Affitti passivi	120		120
4.20.30.50.040.000.00.000	Abbonamenti, acquisti di libri, riviste e giornali	7		7
				0
				0
				0
				0
				0
				0
				0
				0
				0
				0
				0
				0
				0
				0
				0
				0
				0
				0
				0
				0
				0
				0
				0
				0
				0
				0
		634	0	634

P.I.S.C.R.I.B.A.

DETTAGLIO FINANZIAMENTI PER INVESTIMENTI RICEVUTI NEGLI ULTIMI TRE ESERCIZI	INFORMAZIONI				Consistenza all'inizio dell'esercizio	MOVIMENTI DELL'ESERCIZIO						
	Vincolato o indistinto	Esercizio di assegnazione	Estremi del provvedimento	Destinazione (tipologia di beni acquisiti)		Giroconti e Riclassificazioni (+/-)	Assegnazioni nel corso dell'esercizio	Utilizzo a fronte di sterilizzazioni nel corso dell'esercizio	Altre variazioni (+/-)	Consistenza finale	*di cui riscossi*	*di cui investiti*
Per beni di prima dotazione:	Quadratura OK!				14.332	0	0	705	0	13.627	0	0
... assegnati in data antecedente al 1/1/2011					14.332			705		13.627		
... assegnati a partire dal 1/1/2011..dettagliare					0	0	0	0	0	0	0	0
										0		
										0		
										0		
										0		
										0		
										0		
										0		
										0		
										0		
										0		
Da Stato:	Quadratura OK!				14.673	0	5.998	1.255	-2.571	16.845	0	1.578
... assegnati in data antecedente al 1/1/2011					14.673			1.163	-2.571	10.939		
... assegnati a partire dal 1/1/2011..dettagliare					0	0	5.998	92	0	5.906	0	1.578
	Vincolato	2013	ex.art.67/88 DD 6 maggio 2	Attrezzature			4.898	92		4.806		1.578
	Vincolato	2013	Conv. 10/07/2013	Attrezzature			1.100	0		1.100		
										0		
										0		
										0		
										0		
										0		
										0		
										0		
										0		
										0		
										0		
										0		
										0		
										0		
										0		
										0		
										0		
										0		
										0		
										0		
										0		
										0		
										0		
										0		
										0		
										0		
										0		
										0		
										0		
										0		
										0		
Da Regione:	Quadratura OK!				13.844	0	470	374	-8	13.932	0	181
... assegnati in data antecedente al 1/1/2011					2.497			361	-8	2.128		
... assegnati a partire dal 1/1/2011..dettagliare					11.347	0	470	13	0	11.804	0	181
Fondo di rotazione 2012 ex L.R. 11/2011	Vincolato	2012	DGR 3385 del 09/05/2012	Int.stru.e sicur. "Celoria"	11.170			0		11.170		
SK Decr.consuntivo 2012-apr. 2014 assegn. Definitiva	Vincolato	2012	Lettera RL prot.16527/14	P.Investimenti (D.Lgs. 118)	177			13		164		177
Cespiti autofin.2013-interventi vari	Vincolato	2013	DGR 821/2013	Cespiti vari			470			470		4
										0		
										0		
										0		
										0		
										0		
										0		
										0		
										0		
										0		
										0		
										0		
										0		
										0		
										0		
										0		
										0		

P.C.R. - DRAFT

										0		
										0		
										0		
										0		
										0		
										0		
										0		
										0		
										0		
										0		
										0		
										0		
										0		
										0		
										0		
										0		
										0		
										0		
										0		
										0		
										0		
										0		
										0		
										0		
										0		
										0		
										0		
										0		
										0		
										0		
										0		
										0		
Da altri soggetti pubblici:	**Quadratura OK!**				123	0	0	0	-7	116	0	0
... assegnati in data antecedente al 1/1/2011					123			0	-7	116		
... assegnati a partire dal 1/1/2011..dettagliare					0	0	0	0	0	0	0	0
										0		
										0		
										0		
										0		
										0		
										0		
										0		
										0		
										0		
										0		
										0		
										0		
										0		
										0		
										0		
										0		
										0		
										0		
										0		
										0		
										0		
										0		
										0		
										0		
										0		
										0		
										0		
										0		
										0		
										0		
Per investimenti da rettifica contributi in conto esercizio:	**Quadratura OK!**				818	0	700	404	-27	1.087	700	2.785
... assegnati in data antecedente al 1/1/2011										0		
... assegnati a partire dal 1/1/2011..dettagliare					818	0	700	404	-27	1.087	700	2.785
Contr.c/esercizio finanz.piano inv.2012 autorizzato	Vincolato	2012	DGR 3912 del 12/05/2014	Cespiti vari	818			401	-27	390		2.756
Rettifica fondo mag.entrate proprie 2012	Vincolato	2013	Prot.RL 29753 del 25/10/20	Cespiti vari			699	3		696	699	28
Trial Dott.ssa Bruzzone	Vincolato	2013	Delibera 241/2013	Software			1			1	1	1

									0		
									0		
									0		

DETTAGLIO RISERVE DA PLUSVALENZE DA REINVESTIRE	ESERCIZI PRECEDENTI			Valore finale
	Valore al 31/12/2010 e precedenti	Valore al 31/12/2011	Valore al 31/12/2012 (valore iniziale)	
Valore iniziale		0	0	0
Giroconti / Riclassificazioni (+/-)				
Incrementi				
Utilizzi				
Altre variazioni (+/-)				
Valore finale	0	0	0	0

DETTAGLIO CONTRIBUTI DA REINVESTIRE	ESERCIZI PRECEDENTI			Valore finale
	Valore al 31/12/2010 e precedenti	Valore al 31/12/2011	Valore al 31/12/2012 (valore iniziale)	
Valore iniziale		0	0	0
Giroconti / Riclassificazioni (+/-)				
Incrementi				
Utilizzi				
Altre variazioni (+/-)				
Valore finale	0	0	0	0

DETTAGLIO MUTUI	Destinazione	Soggetto erogatore	Riferimenti delibera di autorizzazione regionale	Importo iniziale	Scadenza	Debito residuo	Tasso di interesse	Garanzie reali
TOTALE MUTUI				0		0	Quadratura OK!	

RATEI PASSIVI - Dettaglio a livello di costo				
Codice Voce conto costo rateizzato	Descrizione voce conto costo rateizzato	Entro 12 mesi (2013)	Oltre 12 mesi (2013)	Totale
4.20.10.20.010.020.10.000	utenze telefoniche	7		7
4.20.10.20.010.020.10.000	utenze telefoniche	6		6
4.20.10.20.010.010.25.000	Riscaldamento	1		1
4.20.10.20.010.010.30.000	Servizi di elaborazione dati	2		2
				0
				0
				0
				0
				0
				0
				0
				0
				0
				0
				0
				0
				0
				0
				0
				0
				0
				0
				0
				0
				0
				0
		16	0	16

DOCRIBA

RISCONTI PASSIVI - Dettaglio a livello di ricavo				
Codice Voce conto ricavo riscontato	Descrizione voce conto ricavo riscontato	Entro 12 mesi (2013)	Oltre 12 mesi (2013)	Totale
4.10.30.20.080.080.00.000	Altri ricavi per concorsi, recuperi e rimborsi verso p	15		15
				0
				0
				0
				0
				0
				0
				0
				0
				0
				0
				0
				0
				0
				0
				0
				0
				0
				0
				0
				0
				0
				0
				0
				0
				0
		15	0	15

RISCRIBA

CODICE MOD. CE	DETTAGLIO CONTRIBUTI IN C/ESERCIZIO	Atto	Data	Oggetto	Importo assegnato	Importo utilizzato	Codice conto
410101001000000000	Finanziamento di parte corrente (FSR indistinto)				0		
410101001500000000	Finanziamento di parte corrente ASSI (FSR indistinto)				0		
410101002000000000	Funzioni non tariffate (FSR indistinto)	9889	24/10/2014	Modifica e/o integrazione del	10.133		
410101002500000000	Funzioni non tariffate per presidio servizi territoriali (FSR indistinto)				0		
410101004500000000	Contributo da destinare al finanziamento del PSSR, progetti obiettivo, miglioramento qualità offerta e realizzazione piani di sviluppo regionali (FSR indistinto)	9889	24/10/2014	Modifica e/o integrazione del	1.934		
410101005000000000	Contributi per obiettivi di piano sanitario nazionale (di parte corrente) (FSR indistinto)				0		
410102001501000000	Contributi da Regione (extra fondo) - Risorse aggiuntive da bilancio regionale a titolo di copertura LEA				0		
410102001502000000	Contributi da Regione (extra fondo) - Risorse aggiuntive da bilancio regionale a titolo di copertura extra LEA				0		

DETTAGLIO ACQUISTI DI BENI SANITARI PER TIPOLOGIA DI DISTRIBUZIONE	Distribuzione		TOTALE
	Diretta	Per conto	
Prodotti farmaceutici ed emoderivati:			0
Medicinali con AIC, ad eccezione di vaccini ed emoderivati di produzione regionale			0
Medicinali senza AIC			0
Emoderivati di produzione regionale			0
Prodotti dietetici			0
TOTALE	**0**	**0**	**0**

Codice Conto	PRESTAZIONI SANITARIE EROGATE IN REGIME DI INTRAMOENIA	Consuntivo al 31/12/2012	Consuntivo al 31/12/2013	Variazione	Variazione %
410201050001000000	Ricavi per prestazioni sanitarie intramoenia - Area ospedaliera	4.120	3.835	-285	-7%
410201050002000000	Ricavi per prestazioni sanitarie intramoenia - Area specialistica	4.132	4.552	420	10%
410201050003000000	Ricavi per prestazioni sanitarie intramoenia - Area sanità pubblica	0	15	15	
410201050011000000	Ricavi per prestazioni sanitarie intramoenia - Consulenze (ex art. 55 c.1 lett. c), d) ed ex art. 57-58)	0	0	0	
410201050012000000	Ricavi per prestazioni sanitarie intramoenia - Consulenze (ex art. 55 c.1 lett. c), d) ed ex art. 57-58) (Aziende sanitarie pubbliche della Regione)	0	73	73	
410201050021000000	Ricavi per prestazioni sanitarie intramoenia - Altro	0	0	0	
410201050022000000	Ricavi per prestazioni sanitarie intramoenia - Altro (Aziende sanitarie pubbliche della Regione)	0	0	0	
	TOTALE RICAVI INTRAMOENIA	**8.252**	**8.475**	**223**	**3%**
420101012001000000	Compartecipazione al personale per att. libero professionale intramoenia - Area ospedaliera	3.824	3.743	-81	-2%
420101012001200000	Compartecipazione al personale per att. libero professionale intramoenia- Area specialistica	3.469	3.602	133	4%
420101012001500000	Compartecipazione al personale per att. libero professionale intramoenia - Area sanità pubblica	0	0	0	
420101012002000000	Compartecipazione al personale per att. libero professionale intramoenia - Consulenze (ex art. 55 c.1 lett. c), d) ed ex Art. 57-58)	0	0	0	
420101012002500000	Compartecipazione al personale per att. libero professionale intramoenia- Consulenze (ex art. 55 c.1 lett. c), d) ed ex Art. 57-58) (Aziende sanitarie pubbliche della Regione)	0	0	0	
420101012003000000	Compartecipazione al personale per att. libero professionale intramoenia - Altro	0	0	0	
420101012003500000	Compartecipazione al personale per att. libero professionale intramoenia- Altro (Aziende sanitarie pubbliche della Regione)	0	0	0	
	TOTALE QUOTE RETROCESSE AL PERSONALE (ESCLUSO IRAP)	**7.293**	**7.345**	**52**	**1%**
	Indennità di esclusività medica per attività di libera professione	1.099	1.095	-4	0%
	IRAP relativa ad attività di libera professione (intramoenia)	555	508	-47	-8%
	Costi diretti aziendali	213	495	282	132%
	Costi generali aziendali	71	13	-58	-82%
	Fondo di perequazione			0	
	TOTALE ALTRI COSTI INTRAMOENIA	**9.231**	**9.456**	**225**	**2%**

R.I.S.C.R.I.B.A.

CODICE MOD. CE	DETTAGLIO COSTI PER CONTRATTI MULTISERVIZIO (GLOBAL SERVICE)	Valore CE al 31/12/2013	TIPOLOGIA DI CONTRATTO		% di incidenza multiservizio
		0	Multiservizio	Altro	
BA1580	Lavanderia			0	
BA1590	Pulizia			0	
BA1600	Mensa			0	
BA1610	Riscaldamento			0	
BA1620	Servizi di assistenza informatica			0	
BA1630	Servizi trasporti (non sanitari)			0	
BA1640	Smaltimento rifiuti			0	
BA1650	Utenze telefoniche			0	
BA1660	Utenze elettricità			0	
BA1670	Altre utenze			0	
BA1680	Premi di assicurazione			0	
BA1720	Altri servizi non sanitari da pubblico (Aziende sanitarie pubbliche della Regione)			0	
BA1730	Altri servizi non sanitari da altri soggetti pubblici			0	
BA1740	Altri servizi non sanitari da privato	0		0	
BA1890	Formazione (esternalizzata e non) da pubblico			0	
BA1900	Formazione (esternalizzata e non) da privato			0	
BA1910	Manutenzione e riparazione (ordinaria esternalizzata):	0	0	0	
BA1920	*Manutenzione e riparazione ai fabbricati e loro pertinenze*			0	
BA1930	*Manutenzione e riparazione agli impianti e macchinari*			0	
BA1940	*Manutenzione e riparazione alle attrezzature sanitarie e scientifiche*			0	
BA1950	*Manutenzione e riparazione ai mobili e arredi*			0	
BA1960	*Manutenzione e riparazione agli automezzi*			0	
BA1970	*Altre manutenzioni e riparazioni*			0	
BA1980	*Manutenzioni e riparazioni da Aziende sanitarie pubbliche della Regione*			0	
	TOTALE	0	0	0	

DETTAGLIO LEASING	Delibera	Decorrenza contratto	Valore contratto con IVA	Scadenza contratto	Costo imputato all'esercizio	Canoni a scadere
Leasing finanziari attivati con fondi aziendali:			0		0	0

BOZZA

Leasing finanziari attivati con fondi della Regione		0		0	0
Totale Leasing finanziari		0		0	0

	DETTAGLIO ACQUISTI DI SERVIZI SANITARI - DA PRIVATO	Codice Struttura da classificazione NSIS	Partita IVA /C.Fisc.	Tipologia di prestazione	Anno di competenza	Importo fatturato	Fatture da ricevere	Note di credito da ricevere	Budget / Tetto annuale	Importo liquidato/ certificato	Importo Rilevato in Co.Ge.	Importo delle note di credito richieste	Importo delle note di credito ricevute	Importo pagato
	Inserire di seguito le singole strutture private. Compilare una riga per ogni tipo di prestazione acquisita				2013	0	0	0	0	0	0	0	0	0
					2013									
					2013									
					2013									
					2013									
					2013									
					2013									
					2013									
					2013									
					2013									
					2013									
					2013									
					2013									
					2013									
					2013									
					2013									
					2013									
					2013									
					2013									
					2013									
					2013									
					2013									
					2013									
					2013									
					2013									
					2013									
					2013									
					2013									
					2013									
					2013									
					2013									
					2013									
					2013									
					2013									

RESCRIBE

				2013									
				2013									
				2013									
				2013									
				2013									
				2013									
				2013									
				2013									
				2013									
				2013									
				2013									
				2013									
				2013									
				2013									
				2013									
				2013									
				2013									
				2013									
				2013									
				2013									
				2013									
				2013									
				2013									
				2013									
				2013									
				2013									
				2013									
				2013									
				2013									
				2013									
				2013									
				2013									
				2013									
				2013									
				2013									
				2013									
				2013									
				2013									
				2013									
				2013									
				2013									
				2013									
				2013									
				2013									
				2013									
				2013									
				2013									
				2013									
				2013									
				2013									
				2013									
				2013									
				2013									
				2013									
				2013									
				2013									
				2013									
				2013									
				2013									
				2013									

				2013									
				2013									
				2013									
				2013									
				2013									
				2013									
				2013									
				2013									
				2013									
				2013									
				2013									
				2013									
				2013									
				2013									
				2013									
				2013									
				2013									
				2013									
				2013									
				2013									
				2013									
				2013									
				2013									
				2013									
				2013									
				2013									
				2013									
				2013									
				2013									
				2013									
				2013									
				2013									
				2013									
				2013									
				2013									
				2013									
				2013									
				2013									
				2013									
				2013									
				2013									
				2013									
				2013									
				2013									
				2013									
				2013									
				2013									
				2013									
				2013									
				2013									
				2013									
				2013									
				2013									
				2013									
				2013									
				2013									
				2013									
				2013									
				2013									
				2013									

				2013									
				2013									
				2013									
				2013									
				2013									
				2013									
				2013									
				2013									
				2013									
				2013									
				2013									
				2013									
				2013									
				2013									
				2013									
				2013									
				2013									
				2013									
				2013									
				2013									
				2013									
				2013									
				2013									
				2013									
				2013									
				2013									
				2013									
				2013									
				2013									
				2013									
				2013									
				2013									
				2013									
				2013									
				2013									
				2013									
				2013									
				2013									
				2013									
				2013									
				2013									
				2013									
				2013									
				2013									
				2013									
				2013									
				2013									
				2013									
				2013									
				2013									
				2013									
				2013									
				2013									
				2013									
				2013									
				2013									
				2013									
				2013									
				2013									
				2013									

RI.S.C.R.I.B.A.

				2013									
				2013									
				2013									
				2013									
				2013									
				2013									
				2013									
				2013									
				2013									
				2013									
				2013									
				2013									
				2013									
				2013									
				2013									
				2013									
				2013									
				2013									
				2013									
				2013									
				2013									
				2013									
				2013									
				2013									
				2013									
				2013									
				2013									
				2013									
				2013									
				2013									
				2013									
				2013									
				2013									
				2013									
				2013									
				2013									
				2013									
				2013									
				2013									
				2013									
				2013									
				2013									
				2013									
				2013									
				2013									
				2013									
				2013									
				2013									
				2013									
				2013									
				2013									
				2013									
				2013									
				2013									
				2013									
				2013									
				2013									
				2013									
				2013									
				2013									

R.I.S.C.R.I.B.A.

				2013									
				2013									
				2013									
				2013									
				2013									
				2013									
				2013									
				2013									
				2013									
				2013									
				2013									
				2013									
				2013									
				2013									
				2013									
				2013									
				2013									
				2013									
				2013									
				2013									
				2013									
				2013									
				2013									
				2013									
				2013									
				2013									
				2013									
				2013									
				2013									
				2013									
				2013									
				2013									
				2013									
				2013									
				2013									
				2013									
				2013									
				2013									
				2013									
				2013									

RESCRIBA

Tabelle allegate alla nota integrativa di: FONDAZIONE ISTITUTO NEUROLOGICO BESTA - MI Stato patrimoniale al 31/12/2013

ATTIVITA' RICERCA

(Dati in €./1.000)

1.00.00.00.000.000.00.000	**TOTALE ATTIVITA'**	€.	14.202	19.723	5.521
1.10.00.00.000.000.00.000	**A) IMMOBILIZZAZIONI**	€.	4.996	3.783	(1.213)

			Valore netto al 31/12/2012	Valore netto al 31/12/2013	Variazione
1.10.10.00.000.000.00.000	**A.I. Immobilizzazioni immateriali**	€.	13	15	2

0 Quadratura Giroconti Immobilizzazioni immateriali

0 Quadratura Giroconti imm. immat. in corso concluse

			Valore netto al 31/12/2012	Valore netto al 31/12/2013	Variazione
1.10.10.10.000.000.00.000	**A.I.1 Costi di impianto e ampliamento**	€.	0	0	0

0

1.10.10.10.010.000.00.000	**A.I.1.a) Costi di impianto e di ampliamento.**	€.	0	0	0	0	0	0	0	0	0	0	0	0	0

COD_COGE_NI	Descrizione		Valore netto al 31/12/2012	Valore netto al 31/12/2013	Variazione	Costo storico al 31/12/2012	Rivalutazione es. preced.	Svalutazioni es. preced.	Giroconti (+/-)	Rivalutazione monetaria dell'esercizio	Rivalutazione economica dell'esercizio	Svalutazione dell'esercizio	Acquisizioni dell'esercizio e costruzioni in economia	Manutenzioni incrementative	Incrementi da immobil. in corso terminate	Cessioni d'esercizio (valore contabile netto)
1.10.10.10.010.010.00.000	Costi di impianto e di ampliamento (non sterilizzati)	€.	0	0	0											
1.10.10.10.010.012.00.000	Costi di impianto e di ampliamento (sterilizzati)	€.	0	0	0											

1.10.10.10.020.000.00.000	**A.I.1.b) Fondo ammortamento Costi di impianto e di ampliamento.**	€.	0	0	0	0	0	0	0	0

COD_COGE_NI	Descrizione		Valore netto al 31/12/2012	Valore netto al 31/12/2013	Variazione	Fondo ammortamento 31/12/2012	Giroconti (+/-)	Cessioni d'esercizio (storno fondo beni dismessi)	Ammortamenti dell'esercizio
1.10.10.10.020.010.00.000	F.do amm. Costi di impianto e di ampliamento (non sterilizzati)	€.	0	0	0				
1.10.10.10.020.012.00.000	F.do amm. Costi di impianto e di ampliamento (sterilizzati)	€.	0	0	0				

			Valore netto al 31/12/2012	Valore netto al 31/12/2013	Variazione
1.10.10.20.000.000.00.000	**A.I.2 Costi di ricerca e sviluppo.**	€.	0	0	0

0

1.10.10.20.010.000.00.000	**A.I.2.a) Costi di ricerca e sviluppo.**	€.	0	0	0	0	0	0	0	0	0	0	0	0	0

COD_COGE_NI	Descrizione		Valore netto al 31/12/2012	Valore netto al 31/12/2013	Variazione	Costo storico al 31/12/2012	Rivalutazione es. preced.	Svalutazioni es. preced.	Giroconti (+/-)	Rivalutazione monetaria dell'esercizio	Rivalutazione economica dell'esercizio	Svalutazione dell'esercizio	Acquisizioni dell'esercizio e costruzioni in economia	Manutenzioni incrementative	Incrementi da immobil. in corso terminate	Cessioni d'esercizio (valore contabile netto)
1.10.10.20.010.010.00.000	Costi di ricerca e sviluppo (non sterilizzati)	€.	0	0	0											
1.10.10.20.010.012.00.000	Costi di ricerca e sviluppo (sterilizzati)	€.	0	0	0											

1.10.10.20.020.000.00.000	**A.I.2.b) Fondo ammortamento Costi di ricerca e sviluppo.**	€.	0	0	0	0	0	0	0	0

COD_COGE_NI	Descrizione		Valore netto al 31/12/2012	Valore netto al 31/12/2013	Variazione	Fondo ammortamento 31/12/2012	Giroconti (+/-)	Cessioni d'esercizio (storno fondo beni dismessi)	Ammortamenti dell'esercizio
1.10.10.20.020.010.00.000	F.do amm. Costi di ricerca e sviluppo (non sterilizzati)	€.	0	0	0				
1.10.10.20.020.012.00.000	F.do amm. Costi di ricerca e sviluppo (sterilizzati)	€.	0	0	0				

			Valore netto al 31/12/2012	Valore netto al 31/12/2013	Variazione
1.10.10.30.000.000.00.000	**A.I.3 Diritti di brevetto e diritti di utilizzazione delle opere dell'ingegno.**	€.	13	13	0

0

1.10.10.30.010.000.00.000	**A.I.3.a) Diritti di brevetto e diritti di utilizzazione delle opere dell'ingegno - Attività di ricerca**	€.	15	15	0	15	0	0	0	0	0	0	0	0	0

COD_COGE_NI	Descrizione		Valore netto al 31/12/2012	Valore netto al 31/12/2013	Variazione	Costo storico al 31/12/2012	Rivalutazione es. preced.	Svalutazioni es. preced.	Giroconti (+/-)	Rivalutazione monetaria dell'esercizio	Rivalutazione economica dell'esercizio	Svalutazione dell'esercizio	Acquisizioni dell'esercizio e costruzioni in economia	Manutenzioni incrementative	Incrementi da immobil. in corso terminate	Cessioni d'esercizio (valore contabile netto)
1.10.10.30.010.010.00.000	Diritti di brevetto industriale - Attività di ricerca - (Non sterilizzati)	€.	0	0	0											
1.10.10.30.010.012.00.000	Diritti di brevetto industriale - Attività di ricerca - (Sterilizzati)	€.	0	0	0											
1.10.10.30.010.020.00.000	Diritti di utilizzazione delle opere dell'ingegno - Attività di ricerca - (Non sterilizzati)	€.	0	0	0											
1.10.10.30.010.022.00.000	Diritti di utilizzazione delle opere dell'ingegno - Attività di ricerca - (Sterilizzati)	€.	15	15	0	15										

1.10.10.30.020.000.00.000	**A.I.3.b) Fondo ammortamento Diritti di brevetto e diritti di utilizzazione delle opere dell'ingegno - Attività di ricerca**	€.	2	5	3	2	0	0	3	

COD_COGE_NI	Descrizione		Valore netto al 31/12/2012	Valore netto al 31/12/2013	Variazione	Fondo ammortamento 31/12/2012	Giroconti (+/-)	Cessioni d'esercizio (storno fondo beni dismessi)	Ammortamenti dell'esercizio
1.10.10.30.020.010.00.000	F.do amm. Diritti di brevetto industriale -Ricerca -(Non sterilizzati)	€.	0	0	0				
1.10.10.30.020.012.00.000	F.do amm. Diritti di brevetto industriale -Ricerca -(Sterilizzati)	€.	0	0	0				
1.10.10.30.020.020.00.000	F.do amm. Diritti di utilizzazione delle opere dell'ingegno - Ricerca - (Non sterilizzati)	€.	0	0	0				
1.10.10.30.020.022.00.000	F.do amm. Diritti di utilizzazione delle opere dell'ingegno - Ricerca - (Sterilizzati)	€.	2	5	3	2			3

RIS.C.A.B.A.

1.10.10.30.030.000.00.000	**A.I.3.c) Diritti di brevetto e diritti di utilizzazione delle opere dell'ingegno - Altri**	€.	0	4	4	0	0	0	0	0	0	0	4	0	0	0

COD_COGE_NI	Descrizione		Valore netto al 31/12/2012	Valore netto al 31/12/2013	Variazione	Costo storico al 31/12/2012	Rivalutazione es. preced.	Svalutazioni es. preced.	Girocorti (+/-)	Rivalutazione monetaria dell'esercizio	Rivalutazione economica dell'esercizio	Svalutazione dell'esercizio	Acquisizioni dell'esercizio e costruzioni in economia	Manutenzioni incrementative	Incrementi da immobil. In corso terminate	Cessioni d'esercizio (valore contabile netto)
1.10.10.30.030.010.00.000	Diritti di brevetto industriale - Altri - (Non sterilizzati)	€.	0	0	0											
1.10.10.30.030.012.00.000	Diritti di brevetto industriale - Altri - (Sterilizzati)	€.	0	0	0											
1.10.10.30.030.020.00.000	Diritti di utilizzazione delle opere dell'ingegno - Altri - (Non sterilizzati)	€.	0	0	0											
1.10.10.30.030.022.00.000	Diritti di utilizzazione delle opere dell'ingegno - Altri - (Sterilizzati)	€.	0	4	4								4			

1.10.10.30.040.000.00.000	**A.I.3.d) Fondo ammortamento Diritti di brevetto e diritti di utilizzazione delle opere dell'ingegno - Attività di ricerca**	€.	0	1	1	0	0	0	1		

COD_COGE_NI	Descrizione		Valore netto al 31/12/2012	Valore netto al 31/12/2013	Variazione	Fondo ammortamento 31/12/2012	Girocorti (+/-)	Cessioni d'esercizio (storno fondo beni dismessi)	Ammortamenti dell'esercizio
1.10.10.30.040.010.00.000	F.do amm. Diritti di brevetto industriale -Altri -(Non sterilizzati)	€.	0	0	0				
1.10.10.30.040.012.00.000	F.do amm. Diritti di brevetto industriale -Altri -(Sterilizzati)	€.	0	0	0				
1.10.10.30.040.020.00.000	F.do amm. Diritti di utilizzazione delle opere dell'ingegno - Altri - (Non sterilizzati)	€.	0	0	0				
1.10.10.30.040.022.00.000	F.do amm. Diritti di utilizzazione delle opere dell'ingegno - Altri - (Sterilizzati)	€.	0	1	1				1

			Valore al 31/12/2012	Valore al 31/12/2013	Variazione												
1.10.10.40.000.000.00.000	**A.I.4 Immobilizzazioni immateriali in corso e acconti**	€.	0	0	0	0	0	0	0	0	0	0	0	0	0	0	0

COD_COGE_NI	Descrizione		Valore al 31/12/2012	Valore al 31/12/2013	Variazione	Costo storico al 31/12/2012	Rivalutazione monetaria es. preced.	Svalutazioni es. preced.	Girocorti (+/-)	Rivalutazione monetaria dell'esercizio	Rivalutazione economica dell'esercizio	Svalutazione dell'esercizio	Capitalizzazioni dell'esercizio	Manutenzioni incrementative	Interessi capitalizzati dell'esercizio	Valore definitivo (*) cespite completato
1.10.10.40.010.000.00.000	Immobiliz. Immateriali in corso di esecuzione	€.	0	0	0											
1.10.10.40.020.000.00.000	Acconti su future immobilizz. Immateriali	€.	0	0	0											

(*) il valore definitivo del cespite immateriale completato è pari al totale delle capitalizzazioni effettuate ed ha contropartita (in Dare) nella rispettiva voce di bilancio in cui va indicato il cespite finito.

			Valore al 31/12/2012	Valore al 31/12/2013	Variazione												
1.10.10.50.000.000.00.000	**A.I.5 Altre immobilizzazioni immateriali.**	€.	0	2	2	0	0	0	0	0	0	0	2	0	0	0

1.10.10.50.010.000.00.000	**A.I.5.a) Concessioni, licenze, marchi e diritti simili**	€.	0	0	0	0	0	0	0	0	0	0	0	0	0	0

COD_COGE_NI	Descrizione		Valore netto al 31/12/2012	Valore netto al 31/12/2013	Variazione	Costo storico al 31/12/2012	Rivalutazione es. preced.	Svalutazioni es. preced.	Girocorti (+/-)	Rivalutazione monetaria dell'esercizio	Rivalutazione economica dell'esercizio	Svalutazione dell'esercizio	Acquisizioni dell'esercizio e costruzioni in economia	Manutenzioni incrementative	Incrementi da immobil. In corso terminate	Cessioni d'esercizio (valore contabile netto)
1.10.10.50.010.010.00.000	Concessioni (Non sterilizzate)	€.	0	0	0											
1.10.10.50.010.012.00.000	Concessioni (Sterilizzate)	€.	0	0	0											
1.10.10.50.010.020.00.000	Licenze d'uso (Non sterilizzate)	€.	0	0	0											
1.10.10.50.010.022.00.000	Licenze d'uso (Sterilizzate)	€.	0	0	0											
1.10.10.50.010.030.00.000	Marchi (Non sterilizzati)	€.	0	0	0											
1.10.10.50.010.032.00.000	Marchi (Sterilizzati)	€.	0	0	0											
1.10.10.50.010.035.00.000	Altri diritti simili (Non sterilizzati)	€.	0	0	0											
1.10.10.50.010.037.00.000	Altri diritti simili (Sterilizzati)	€.	0	0	0											

1.10.10.50.020.000.00.000	**A.I.5.b) Fondo amm.to Concessioni, licenze, marchi e diritti simili**	€.	0	0	0	0	0	0	0

COD_COGE_NI	Descrizione		Valore netto al 31/12/2012	Valore netto al 31/12/2013	Variazione	Fondo ammortamento 31/12/2012	Girocorti (+/-)	Cessioni d'esercizio (storno fondo beni dismessi)	Ammortamenti dell'esercizio
1.10.10.50.020.010.00.000	F.do amm. Concessioni (Non sterilizzate)	€.	0	0	0				
1.10.10.50.020.012.00.000	F.do amm. Concessioni (Sterilizzate)	€.	0	0	0				
1.10.10.50.020.020.00.000	F.do amm. Licenze d'uso (Non sterilizzate)	€.	0	0	0				
1.10.10.50.020.022.00.000	F.do amm. Licenze d'uso (Sterilizzate)	€.	0	0	0				
1.10.10.50.020.030.00.000	F.do amm. Altri diritti simili (Non sterilizzati)	€.	0	0	0				
1.10.10.50.020.032.00.000	F.do amm. Altri diritti simili (Sterilizzati)	€.	0	0	0				

1.10.10.50.030.000.00.000	**A.I.5.c) Migliorie su beni di terzi**	€.	0	0	0	0	0	0	0	0	0	0	0	0	0	0

COD_COGE_NI	Descrizione		Valore netto al 31/12/2012	Valore netto al 31/12/2013	Variazione	Costo storico al 31/12/2012	Rivalutazione es. preced.	Svalutazioni es. preced.	Girocorti (+/-)	Rivalutazione monetaria dell'esercizio	Rivalutazione economica dell'esercizio	Svalutazione dell'esercizio	Acquisizioni dell'esercizio e costruzioni in economia	Manutenzioni incrementative	Incrementi da immobil. In corso terminate	Cessioni d'esercizio (valore contabile netto)
1.10.10.50.030.010.00.000	Migliorie su beni di terzi (non sterilizzati)	€.	0	0	0											
1.10.10.50.030.012.00.000	Migliorie su beni di terzi (sterilizzati)	€.	0	0	0											

1.10.10.50.040.000.00.000	**A.I.5.d) Fondo ammortamento migliorie beni terzi**	€.	0	0	0	0	0	0

COD_COGE_NI	Descrizione		Valore netto al 31/12/2012	Valore netto al 31/12/2013	Variazione	Fondo ammortamento 31/12/2012	Girocorti (+/-)	Cessioni d'esercizio (storno fondo beni dismessi)	Ammortamenti dell'esercizio
1.10.10.50.040.010.00.000	F.do amm. Migliorie su beni di terzi (non sterilizzati)	€.	0	0	0				
1.10.10.50.040.012.00.000	F.do amm. Migliorie su beni di terzi (sterilizzati)	€.	0	0	0				

1.10.10.50.050.000.00.000	**A.I.5.e) Pubblicità (da ammortizzare)**	€.	0	0	0	0	0	0	0	0	0	0	0	0	0	0

COD_COGE_NI	Descrizione		Valore netto al 31/12/2012	Valore netto al 31/12/2013	Variazione	Costo storico al 31/12/2012	Rivalutazione es. preced.	Svalutazioni es. preced.	Girocorti (+/-)	Rivalutazione monetaria dell'esercizio	Rivalutazione economica dell'esercizio	Svalutazione dell'esercizio	Acquisizioni dell'esercizio e costruzioni in economia	Manutenzioni incrementative	Incrementi da immobil. In corso terminate	Cessioni d'esercizio (valore contabile netto)
1.10.10.50.050.010.00.000	Pubblicità da ammortizzare (non sterilizzata)	€.	0	0	0											
1.10.10.50.050.012.00.000	Pubblicità da ammortizzare (sterilizzata)	€.	0	0	0											

1.10.10.50.060.000.00.000	**A.I.5.f) Fondo ammortamento Pubblicità**	€.	0	0	0	0	0	0

COD_COGE_NI	Descrizione		Valore netto al 31/12/2012	Valore netto al 31/12/2013	Variazione	Fondo ammortamento 31/12/2012	Girocorti (+/-)	Cessioni d'esercizio (storno fondo beni dismessi)	Ammortamenti dell'esercizio
1.10.10.50.060.010.00.000	F.do amm. Pubblicità (non sterilizzata)	€.	0	0	0				
1.10.10.50.060.012.00.000	F.do amm. Pubblicità (sterilizzata)	€.	0	0	0				

PROPOSTA

1.10.10.50.070.000.00.000	**A.I.5.g) Altre immobilizzazioni immateriali**	€.	0	2	2	0	0	0	0	0	0	0	2	0	0	0

COD_COGE_NI	Descrizione		Valore netto al 31/12/2012	Valore netto al 31/12/2013	Variazione	Costo storico al 31/12/2012	Rivalutazione es. preced.	Svalutazioni es. preced.	Giroconti (+/-)	Rivalutazione monetaria dell'esercizio	Rivalutazione economica dell'esercizio	Svalutazione dell'esercizio	Acquisizioni dell'esercizio e costruzioni in economia	Manutenzioni incrementative	Incrementi da immobil. In corso terminate	Cessioni d'esercizio (valore contabile netto)
1.10.10.50.070.010.00.000	Altri costi pluriennali da ammortizzare (non sterilizzati)	€.	0	0	0											
1.10.10.50.070.012.00.000	Altri costi pluriennali da ammortizzare (sterilizzati)	€.	0	0	0											
1.10.10.50.070.020.00.000	Altre immobilizzazioni immateriali (non sterilizzate)	€.	0	0	0											
1.10.10.50.070.022.00.000	Altre immobilizzazioni immateriali (sterilizzate)	€.	0	2	2								2			

1.10.10.50.080.000.00.000	**A.I.5.h) Fondo ammortamento altre imm.ni immateriali**	€.	0	0	0	0	0	0	0	0	0

COD_COGE_NI	Descrizione		Valore netto al 31/12/2012	Valore netto al 31/12/2013	Variazione	Fondo ammortamento 31/12/2012	Giroconti (+/-)	Cessioni d'esercizio (storno fondo beni dismessi)	Ammortamenti dell'esercizio
1.10.10.50.080.010.00.000	F.do amm.to Altri costi pluriennali da ammortizzare (non sterilizzati)	€.	0	0	0				
1.10.10.50.080.012.00.000	F.do amm.to Altri costi pluriennali da ammortizzare (sterilizzati)	€.	0	0	0				
1.10.10.50.080.020.00.000	F.do amm.to Altre immobilizzazioni immateriali (non sterilizzate)	€.	0	0	0				
1.10.10.50.080.022.00.000	F.do amm.to Altre immobilizzazioni immateriali (sterilizzate)	€.	0	0	0				

			Valore al 31/12/2012	Valore al 31/12/2013	Variazione		
1.10.10.60.000.000.00.000	**A.I.6 F.do Svalutazione immobilizzazioni immateriali**	€.	0	0	0		0

1.10.10.60.010.000.00.000	**A.I.6.a) F.do Svalutazione Costi impianto e ampliamento**	€.	0	0	0	0	0	0	0	0	0

COD_COGE_NI	Descrizione		Valore al 31/12/2012	Valore al 31/12/2013	Variazione	Fondo svalutazione 31/12/2012	Giroconti (+/-)	Utilizzo Fondo (storno fondo svalutazioni)	Svalutazioni dell'esercizio
1.10.10.60.010.010.00.000	F.do Svalutazione Costi impianto e ampliamento (Non sterilizzati)	€.	0	0	0				
1.10.10.60.010.012.00.000	F.do Svalutazione Costi impianto e ampliamento (sterilizzati)	€.	0	0	0				

1.10.10.60.020.000.00.000	**A.I.6.b) F.do Svalutazione Costi ricerca e sviluppo**	€.	0	0	0	0	0	0	0	0	0

COD_COGE_NI	Descrizione		Valore al 31/12/2012	Valore al 31/12/2013	Variazione	Fondo svalutazione 31/12/2012	Giroconti (+/-)	Utilizzo Fondo (storno fondo svalutazioni)	Svalutazioni dell'esercizio
1.10.10.60.020.010.00.000	F.do Svalutazione Costi ricerca e sviluppo (Non sterilizzati)	€.	0	0	0				
1.10.10.60.020.012.00.000	F.do Svalutazione Costi ricerca e sviluppo (sterilizzati)	€.	0	0	0				

1.10.10.60.030.000.00.000	**A.I.6.c) F.do Svalutazione Diritti brevetto e diritti utilizz. op.ingegno**	€.	0	0	0	0	0	0	0	0	0

COD_COGE_NI	Descrizione		Valore al 31/12/2012	Valore al 31/12/2013	Variazione	Fondo svalutazione 31/12/2012	Giroconti (+/-)	Utilizzo Fondo (storno fondo svalutazioni)	Svalutazioni dell'esercizio
1.10.10.60.030.010.00.000	F.do Svalutazione Diritti brevetto e util. Op. ingegno (Non sterilizzati)	€.	0	0	0				
1.10.10.60.030.012.00.000	F.do Svalutazione Diritti brevetto e util. Op. ingegno (Sterilizzati)	€.	0	0	0				

1.10.10.60.040.000.00.000	**A.I.6.d) F.do Svalutazione Altre immobil. Immateriali**	€.	0	0	0	0	0	0	0	0	0

COD_COGE_NI	Descrizione		Valore al 31/12/2012	Valore al 31/12/2013	Variazione	Fondo svalutazione 31/12/2012	Giroconti (+/-)	Utilizzo Fondo (storno fondo svalutazioni)	Svalutazioni dell'esercizio
1.10.10.60.040.010.00.000	F.do Svalutazione Altre immobilizz. immateriali (Non sterilizzati)	€.	0	0	0				
1.10.10.60.040.012.00.000	F.do Svalutazione Altre immobilizz. immateriali (Sterilizzati)	€.	0	0	0				

			Valore al 31/12/2012	Valore al 31/12/2013	Variazione			
1.10.20.00.000.000.00.000	**A.II. Immobilizzazioni materiali**	€.	4.983	3.768	(1.215)	0	Quadratura giroconti immobilizzazioni materiali	0 Quadratura Giroconti imm. mat. in corso concluse

			Valore al 31/12/2012	Valore al 31/12/2013	Variazione												
1.10.20.10.000.000.00.000	**A.II.1 Terreni**	€.	0	0	0	0	0	0	0	0	0	0	0	0	0	0	0
1.10.20.10.010.000.00.000	**A.II.1.a) Terreni disponibili**	€.	0	0	0	0	0	0	0	0	0	0	0	0	0	0	0

COD_COGE_NI	Descrizione		Valore al 31/12/2012	Valore al 31/12/2013	Variazione	Costo storico al 31/12/2012	Rivalutazione es. preced.	Svalutazioni es. preced.	Giroconti (+/-)	Rivalutazione monetaria dell'esercizio	Rivalutazione economica dell'esercizio	Svalutazione dell'esercizio	Acquisizioni dell'esercizio e costruzioni in economia	Manutenzioni incrementative	Incrementi da immobil. In corso terminate	Cessioni d'esercizio (valore contabile netto)
1.10.20.10.010.010.00.000	Terreni disponibili (Non sterilizzati)	€.	0	0	0											
1.10.20.10.010.012.00.000	Terreni disponibili (Sterilizzati)	€.	0	0	0											
1.10.20.10.010.020.00.000	Terreni edificabili disponibili (Non sterilizzati)	€.	0	0	0											
1.10.20.10.010.022.00.000	Terreni edificabili disponibili (Sterilizzati)	€.	0	0	0											
1.10.20.10.010.030.00.000	Altri terreni disponibili (Non sterilizzati)	€.	0	0	0											
1.10.20.10.010.032.00.000	Altri terreni disponibili (Sterilizzati)	€.	0	0	0											

R.T.S. C.E.B.A.

1.1.0.20.10.020.000.00.000	**A.II.1.b) Terreni indisponibili**	€.	0	0	0	0	0	0	0	0	0	0	0	0	0	0

COD_COGE_NI	Descrizione		Valore al 31/12/2012	Valore al 31/12/2013	Variazione	Costo storico al 31/12/2012	Rivalutazione es. preced.	Svalutazioni es. preced.	Giroconti (+/-)	Rivalutazione monetaria dell'esercizio	Rivalutazione economica dell'esercizio	Svalutazione dell'esercizio	Acquisizioni dell'esercizio e costruzioni in economia	Manutenzioni incrementative	Incrementi da immobil. In corso terminate	Cessioni d'esercizio (valore contabile netto)
1.1.0.20.10.020.010.00.000	Terreni indisponibili (Non sterilizzati)	€.	0	0	0											
1.1.0.20.10.020.012.00.000	Terreni indisponibili (Sterilizzati)	€.	0	0	0											
1.1.0.20.10.020.020.00.000	Terreni edificabili indisponibili (Non sterilizzati)	€.	0	0	0											
1.1.0.20.10.020.022.00.000	Terreni edificabili indisponibili (Sterilizzati)	€.	0	0	0											
1.1.0.20.10.020.030.00.000	Altri terreni indisponibili (Non sterilizzati)	€.	0	0	0											
1.1.0.20.10.020.032.00.000	Altri terreni indisponibili (Sterilizzati)	€.	0	0	0											

			Valore al 31/12/2012	Valore al 31/12/2013	Variazione	
1.1.0.20.20.000.000.00.000	**A.II.2 Fabbricati**	€.	0	0	0	0
1.1.0.20.20.010.000.00.000	**A.II.2.a) Fabbricati non strumentali (disponibili)**	€.	0	0	0	0
1.1.0.20.20.010.010.00.000	**A.II.2.a.1) Fabbricati non strumentali (disponibili)**	€.	0	0	0	0 0 0 0 0 0 0 0 0 0

COD_COGE_NI	Descrizione		Valore al 31/12/2012	Valore al 31/12/2013	Variazione	Costo storico al 31/12/2012	Rivalutazione es. preced.	Svalutazioni es. preced.	Giroconti (+/-)	Rivalutazione monetaria dell'esercizio	Rivalutazione economica dell'esercizio	Svalutazione dell'esercizio	Acquisizioni dell'esercizio e costruzioni in economia	Manutenzioni incrementative	Incrementi da immobil. In corso terminate	Cessioni d'esercizio (valore contabile netto)
1.1.0.20.20.010.010.10.000	Fabbricati disponibili (da reddito) - (Non sterilizzati)	€.	0	0	0											
1.1.0.20.20.010.010.12.000	Fabbricati disponibili (da reddito) - (Sterilizzati)	€.	0	0	0											
1.1.0.20.20.010.010.20.000	Costruzioni leggere (da reddito) - (Non sterilizzati)	€.	0	0	0											
1.1.0.20.20.010.010.22.000	Costruzioni leggere (da reddito) - (Sterilizzati)	€.	0	0	0											

1.1.0.20.20.010.020.00.000	**A.II.2.a.2) Fondo ammortamento Fabbricati (disponibili)**	€.	0	0	0	0	0 0 0

COD_COGE_NI	Descrizione		Valore al 31/12/2012	Valore al 31/12/2013	Variazione	Fondo ammortamento 31/12/2012	Giroconti (+/-)	Cessioni d'esercizio (storno fondo beni dismessi)	Ammortamenti dell'esercizio
1.1.0.20.20.010.020.10.000	F.do amm. Fabbricati disponibili (da reddito) - (Non sterilizzati)	€.	0	0	0				
1.1.0.20.20.010.020.12.000	F.do amm. Fabbricati disponibili (da reddito) - (Sterilizzati)	€.	0	0	0				
1.1.0.20.20.010.020.20.000	F.do amm. Costruzioni leggere (da reddito) - (Non sterilizzati)	€.	0	0	0				
1.1.0.20.20.010.020.22.000	F.do amm. Costruzioni leggere (da reddito) - (Sterilizzati)	€.	0	0	0				

1.1.0.20.20.020.000.00.000	**A.II.2.b) Fabbricati (indisponibili)**	€.	0	0	0		0	
1.1.0.20.20.020.010.00.000	**A.II.2.b.1) Fabbricati (indisponibili)**	€.	0	0	0	0 0 0 0 0 0 0 0 0 0		

COD_COGE_NI	Descrizione		Valore al 31/12/2012	Valore al 31/12/2013	Variazione	Costo storico al 31/12/2012	Rivalutazione es. preced.	Svalutazioni es. preced.	Giroconti (+/-)	Rivalutazione monetaria dell'esercizio	Rivalutazione economica dell'esercizio	Svalutazione dell'esercizio	Acquisizioni dell'esercizio e costruzioni in economia	Manutenzioni incrementative	Incrementi da immobil. In corso terminate	Cessioni d'esercizio (valore contabile netto)
1.1.0.20.20.020.010.10.000	Fabbricati indisponibili (attività istituzionale) - (Non sterilizzati)	€.	0	0	0											
1.1.0.20.20.020.010.12.000	Fabbricati indisponibili (attività istituzionale) - (Sterilizzati)	€.	0	0	0											
1.1.0.20.20.020.010.20.000	Costruzioni leggere (attività istituzionale) - (Non sterilizzati)	€.	0	0	0											
1.1.0.20.20.020.010.22.000	Costruzioni leggere (attività istituzionale) - (Sterilizzati)	€.	0	0	0											

1.1.0.20.20.020.020.00.000	**A.II.2.b.2) Fondo ammortamento Fabbricati (indisponibili)**	€.	0	0	0	0	0 0 0

COD_COGE_NI	Descrizione		Valore al 31/12/2012	Valore al 31/12/2013	Variazione	Fondo ammortamento 31/12/2012	Giroconti (+/-)	Cessioni d'esercizio (storno fondo beni dismessi)	Ammortamenti dell'esercizio
1.1.0.20.20.020.020.10.000	F.do amm. Fabbricati indisponibili (attività istituzionale) - (Non sterilizzati)	€.	0	0	0				
1.1.0.20.20.020.020.12.000	F.do amm. Fabbricati indisponibili (attività istituzionale) - (Sterilizzati)	€.	0	0	0				
1.1.0.20.20.020.020.20.000	F.do amm. Costruzioni leggere (attività istituzionale) - (Non sterilizzati)	€.	0	0	0				
1.1.0.20.20.020.020.22.000	F.do amm. Costruzioni leggere (attività istituzionale) - (Sterilizzati)	€.	0	0	0				

			Valore al 31/12/2012	Valore al 31/12/2013	Variazione	
1.1.0.20.30.000.000.00.000	**A.II.3 Impianti e macchinari.**	€.	2.768	2.259	(509)	0
1.1.0.20.30.010.000.00.000	**A.II.3.a) Impianti e macchinari.**	€.	4.143	4.143	0	4.143 0 0 0 0 0 0 0 0 0 0

COD_COGE_NI	Descrizione		Valore al 31/12/2012	Valore al 31/12/2013	Variazione	Costo storico al 31/12/2012	Rivalutazione es. preced.	Svalutazioni es. preced.	Giroconti (+/-)	Rivalutazione monetaria dell'esercizio	Rivalutazione economica dell'esercizio	Svalutazione dell'esercizio	Acquisizioni dell'esercizio e costruzioni in economia	Manutenzioni incrementative	Incrementi da immobil. In corso terminate	Cessioni d'esercizio (valore contabile netto)
1.1.0.20.30.010.010.00.000	Impianti sanitari (Non sterilizzati)	€.	0	0	0											
1.1.0.20.30.010.012.00.000	Impianti sanitari (Sterilizzati)	€.	0	0	0											
1.1.0.20.30.010.020.00.000	Impianti elettrici ed idraulici (Non sterilizzati)	€.	0	0	0											
1.1.0.20.30.010.022.00.000	Impianti elettrici ed idraulici (Sterilizzati)	€.	0	0	0											
1.1.0.20.30.010.030.00.000	Impianti telefonici (Non sterilizzati)	€.	0	0	0											
1.1.0.20.30.010.032.00.000	Impianti telefonici (Sterilizzati)	€.	0	0	0											
1.1.0.20.30.010.040.00.000	Impianti di allarme e sicurezza (Non sterilizzati)	€.	0	0	0											
1.1.0.20.30.010.042.00.000	Impianti di allarme e sicurezza (Sterilizzati)	€.	0	0	0											
1.1.0.20.30.010.050.00.000	Altri impianti e macchinari specifici (Non sterilizzati)	€.	108	108	0	108										
1.1.0.20.30.010.052.00.000	Altri impianti e macchinari specifici (Sterilizzati)	€.	4.035	4.035	0	4.035										
1.1.0.20.30.010.060.00.000	Altri impianti e macchinari generici (Non sterilizzati)	€.	0	0	0											
1.1.0.20.30.010.062.00.000	Altri impianti e macchinari generici (Sterilizzati)	€.	0	0	0											
1.1.0.20.30.010.070.00.000	Altri impianti (Non sterilizzati)	€.	0	0	0											
1.1.0.20.30.010.072.00.000	Altri impianti (Sterilizzati)	€.	0	0	0											

DRAFT

1.1.0.20.30.020.000.00.000	**A.II.3.b) Fondo ammortamento Impianti e macchinari.**	€.	1.375	1.884	509	1.375			0	0	509

COD_COGE_NI	Descrizione		Valore al 31/12/2012	Valore al 31/12/2013	Variazione	Fondo ammortamento 31/12/2012	Girocorti (+/-)	Cessioni d'esercizio (storno fondo beni dismessi)	Ammortamenti dell'esercizio
1.1.0.20.30.020.010.00.000	F.do amm. Impianti sanitari (Non sterilizzati)	€.	0	0	0				
1.1.0.20.30.020.012.00.000	F.do amm. Impianti sanitari (Sterilizzati)	€.	0	0	0				
1.1.0.20.30.020.020.00.000	F.do amm. Impianti elettrici ed idraulici (Non sterilizzati)	€.	0	0	0				
1.1.0.20.30.020.022.00.000	F.do amm. Impianti elettrici ed idraulici (Sterilizzati)	€.	0	0	0				
1.1.0.20.30.020.030.00.000	F.do amm. Impianti telefonici (Non sterilizzati)	€.	0	0	0				
1.1.0.20.30.020.032.00.000	F.do amm. Impianti telefonici (Sterilizzati)	€.	0	0	0				
1.1.0.20.30.020.040.00.000	F.do amm. Impianti di allarme e sicurezza (Non sterilizzati)	€.	0	0	0				
1.1.0.20.30.020.042.00.000	F.do amm. Impianti di allarme e sicurezza (Sterilizzati)	€.	0	0	0				
1.1.0.20.30.020.050.00.000	F.do amm. Altri impianti e macchinari specifici (Non sterilizzati)	€.	59	73	14	59			14
1.1.0.20.30.020.052.00.000	F.do amm. Altri impianti e macchinari specifici (Sterilizzati)	€.	1.316	1.811	495	1.316			495
1.1.0.20.30.020.060.00.000	F.do amm. Altri impiantie macchinari generici (Non sterilizzati)	€.	0	0	0				
1.1.0.20.30.020.062.00.000	F.do amm. Altri impiantie macchinari generici (Sterilizzati)	€.	0	0	0				
1.1.0.20.30.020.070.00.000	F.do amm. Altri impianti (Non sterilizzati)	€.	0	0	0				
1.1.0.20.30.020.072.00.000	F.do amm. Altri impianti (Sterilizzati)	€.	0	0	0				

			Valore al 31/12/2012	Valore al 31/12/2013	Variazione				
1.1.0.20.40.000.000.00.000	**A.II.4 Attrezzature sanitarie e scientifiche**	€.	1.487	906	(581)				0
1.1.0.20.40.010.000.00.000	**A.II.4.a) Attrezzature sanitarie e scientifiche**	€.	10.619	10.583	(36)	10.619	0	0	0 0 0 0 49 0 0 85

COD_COGE_NI	Descrizione		Valore al 31/12/2012	Valore al 31/12/2013	Variazione	Costo storico al 31/12/2012	Rivalutazione es. preced.	Svalutazioni es. preced.	Girocorti (+/-)	Rivalutazione monetaria dell'esercizio	Rivalutazione economica dell'esercizio	Svalutazione dell'esercizio	Acquisizioni dell'esercizio e costruzioni in economia	Manutenzioni incrementative	Incrementi da immobil. in corso terminate	Cessioni d'esercizio (valore contabile netto)
1.1.0.20.40.010.010.00.000	Attrezzature sanitarie (Non sterilizzate)	€.	4.882	4.792	(90)	4.882			(37)							53
1.1.0.20.40.010.012.00.000	Attrezzature sanitarie (Sterilizzate)	€.	5.737	5.791	54	5.737			37				49			32
1.1.0.20.40.010.020.00.000	Beni per assistenza protesica (Non sterilizzate)	€.	0	0	0											
1.1.0.20.40.010.022.00.000	Beni per assistenza protesica (Sterilizzate)	€.	0	0	0											
1.1.0.20.40.010.080.00.000	Altre attrezzature sanitarie (Non sterilizzate)	€.	0	0	0											
1.1.0.20.40.010.082.00.000	Altre attrezzature sanitarie (Sterilizzate)	€.	0	0	0											

1.1.0.20.40.020.000.00.000	**A.II.4.b) Fondo ammortamento Attrezzature sanitarie e scientifiche**	€.	9.132	9.677	545	9.132			0	85	630

COD_COGE_NI	Descrizione		Valore al 31/12/2012	Valore al 31/12/2013	Variazione	Fondo ammortamento 31/12/2012	Girocorti (+/-)	Cessioni d'esercizio (storno fondo beni dismessi)	Ammortamenti dell'esercizio
1.1.0.20.40.020.010.00.000	F.do amm. Attrezzature sanitarie (Non sterilizzate)	€.	3.749	4.138	389	3.749	(4)	53	446
1.1.0.20.40.020.012.00.000	F.do amm. Attrezzature sanitarie (Sterilizzate)	€.	5.383	5.539	156	5.383	4	32	184
1.1.0.20.40.020.020.00.000	F.do amm. Beni per assistenza protesica (Non sterilizzate)	€.	0	0	0				
1.1.0.20.40.020.022.00.000	F.do amm. Beni per assistenza protesica (Sterilizzate)	€.	0	0	0				
1.1.0.20.40.020.080.00.000	F.do amm. Altre attrezzature sanitarie (Non sterilizzate)	€.	0	0	0				
1.1.0.20.40.020.082.00.000	F.do amm. Altre attrezzature sanitarie (Sterilizzate)	€.	0	0	0				

			Valore al 31/12/2012	Valore al 31/12/2013	Variazione				
1.1.0.20.50.000.000.00.000	**A.II.5 Mobili ed arredi**	€.	716	587	(129)				0
1.1.0.20.50.010.000.00.000	**A.II.5.a) Mobili ed arredi**	€.	1.171	1.171	0	1.171	0	0	0 0 0 0 0 0 0 0

COD_COGE_NI	Descrizione		Valore al 31/12/2012	Valore al 31/12/2013	Variazione	Costo storico al 31/12/2012	Rivalutazione es. preced.	Svalutazioni es. preced.	Girocorti (+/-)	Rivalutazione monetaria dell'esercizio	Rivalutazione economica dell'esercizio	Svalutazione dell'esercizio	Acquisizioni dell'esercizio e costruzioni in economia	Manutenzioni incrementative	Incrementi da immobil. in corso terminate	Cessioni d'esercizio (valore contabile netto)
1.1.0.20.50.010.010.00.000	Mobili , arredi e attrezzature ufficio (Non sterilizzati)	€.	925	925	0	925										
1.1.0.20.50.010.012.00.000	Mobili , arredi e attrezzature ufficio (Sterilizzati)	€.	246	246	0	246										
1.1.0.20.50.010.020.00.000	Scaffalature (Non sterilizzati)	€.	0	0	0											
1.1.0.20.50.010.022.00.000	Scaffalature (Sterilizzati)	€.	0	0	0											
1.1.0.20.50.010.030.00.000	Mobili ed arredi diversi (Non sterilizzati)	€.	0	0	0											
1.1.0.20.50.010.032.00.000	Mobili ed arredi diversi (Sterilizzati)	€.	0	0	0											
1.1.0.20.50.010.050.00.000	Altri mobili e arredi (Non sterilizzati)	€.	0	0	0											
1.1.0.20.50.010.052.00.000	Altri mobili e arredi (Sterilizzati)	€.	0	0	0											

1.1.0.20.50.020.000.00.000	**A.II.5.b) Fondo ammortamento Mobili ed arredi**	€.	455	584	129	455			0	0	129

COD_COGE_NI	Descrizione		Valore al 31/12/2012	Valore al 31/12/2013	Variazione	Fondo ammortamento 31/12/2012	Girocorti (+/-)	Cessioni d'esercizio (storno fondo beni dismessi)	Ammortamenti dell'esercizio
1.1.0.20.50.020.010.00.000	F.do amm. Mobili , arredi e attrezzature ufficio (Non sterilizzati)	€.	378	476	98	378			98
1.1.0.20.50.020.012.00.000	F.do amm. Mobili , arredi e attrezzature ufficio (Sterilizzati)	€.	77	108	31	77			31
1.1.0.20.50.020.020.00.000	F.do amm. Scaffalature (Non sterilizzati)	€.	0	0	0				
1.1.0.20.50.020.022.00.000	F.do amm. Scaffalature (Sterilizzati)	€.	0	0	0				
1.1.0.20.50.020.030.00.000	F.do amm. Mobili ed arredi diversi (Non sterilizzati)	€.	0	0	0				
1.1.0.20.50.020.032.00.000	F.do amm. Mobili ed arredi diversi (Sterilizzati)	€.	0	0	0				
1.1.0.20.50.020.050.00.000	F.do amm. Altri mobili e arredi (Non sterilizzati)	€.	0	0	0				
1.1.0.20.50.020.052.00.000	F.do amm. Altri mobili e arredi (Sterilizzati)	€.	0	0	0				

D.C.R.B.A.

			Valore al 31/12/2012	Valore al 31/12/2013	Variazione
1.10.20.60.000.000.00.000	**A.II.6 Automezzi**	€.	0	0	0

1.10.20.60.010.000.00.000	**A.II.6.a) Automezzi**	€.	0	0	0	0	0	0	0	0	0	0	0	0	0	0

COD_COGE_NI	Descrizione		Valore al 31/12/2012	Valore al 31/12/2013	Variazione	Costo storico al 31/12/2012	Rivalutazione es. preced.	Svalutazioni es. preced.	Giroconti (+/-)	Rivalutazione monetaria dell'esercizio	Rivalutazione economica dell'esercizio	Svalutazione dell'esercizio	Acquisizioni dell'esercizio e costruzioni in economia	Manutenzioni incrementative	Incrementi da immobil. in corso terminate	Cessioni d'esercizio (valore contabile netto)
1.10.20.60.010.010.00.000	Automezzi (Non sterilizzati)	€.	0	0	0											
1.10.20.60.010.012.00.000	Automezzi (Sterilizzati)	€.	0	0	0											
1.10.20.60.010.020.00.000	Ambulanze utilizzate per il 118 (Non sterilizzati)	€.	0	0	0											
1.10.20.60.010.022.00.000	Ambulanze utilizzate per il 118 (Sterilizzati)	€.	0	0	0											
1.10.20.60.010.030.00.000	Altre ambulanze (Non sterilizzati)	€.	0	0	0											
1.10.20.60.010.032.00.000	Altre ambulanze (Sterilizzati)	€.	0	0	0											
1.10.20.60.010.040.00.000	Altri mezzi di trasporto* (Non sterilizzati)	€.	0	0	0											
1.10.20.60.010.042.00.000	Altri mezzi di trasporto* (Sterilizzati)	€.	0	0	0											
1.10.20.60.010.050.00.000	Altri automezzi (Non sterilizzati)	€.	0	0	0											
1.10.20.60.010.052.00.000	Altri automezzi (Sterilizzati)	€.	0	0	0											

* Sono da comprendere in questa voce anche le autovetture di servizio ed i motoveicoli.

1.10.20.60.020.000.00.000	**A.II.6.b) Fondo ammortamento Automezzi**	€.	0	0	0	0	0	0

COD_COGE_NI	Descrizione		Valore al 31/12/2012	Valore al 31/12/2013	Variazione	Fondo ammortamento 31/12/2012	Giroconti (+/-)	Cessioni d'esercizio (storno fondo beni dismessi)	Ammortamenti dell'esercizio
1.10.20.60.020.010.00.000	F.do amm. Automezzi (Non sterilizzati)	€.	0	0	0				
1.10.20.60.020.012.00.000	F.do amm. Automezzi (Sterilizzati)	€.	0	0	0				
1.10.20.60.020.020.00.000	F.do amm. Ambulanze utilizzate per il 118 (Non sterilizzati)	€.	0	0	0				
1.10.20.60.020.022.00.000	F.do amm. Ambulanze utilizzate per il 118 (Sterilizzati)	€.	0	0	0				
1.10.20.60.020.030.00.000	F.do amm. Altre ambulanze (Non sterilizzati)	€.	0	0	0				
1.10.20.60.020.032.00.000	F.do amm. Altre ambulanze (Sterilizzati)	€.	0	0	0				
1.10.20.60.020.040.00.000	F.do amm. Altri mezzi di trasporto* (Non sterilizzati)	€.	0	0	0				
1.10.20.60.020.042.00.000	F.do amm. Altri mezzi di trasporto* (Sterilizzati)	€.	0	0	0				
1.10.20.60.020.050.00.000	F.do amm. Altri automezzi (Non sterilizzati)	€.	0	0	0				
1.10.20.60.020.052.00.000	F.do amm. Altri automezzi (Sterilizzati)	€.	0	0	0				

			Valore al 31/12/2012	Valore al 31/12/2013	Variazione
1.10.20.70.000.000.00.000	**A.II.7 Oggetti d'arte**	€.	0	0	0

1.10.20.70.010.000.00.000	**A.II.7.a) Oggetti d'arte**	€.	0	0	0	0	0	0	0	0	0	0	0	0	0	0

COD_COGE_NI	Descrizione		Valore al 31/12/2012	Valore al 31/12/2013	Variazione	Costo storico al 31/12/2012	Rivalutazione es. preced.	Svalutazioni es. preced.	Giroconti (+/-)	Rivalutazione monetaria dell'esercizio	Rivalutazione economica dell'esercizio	Svalutazione dell'esercizio	Acquisizioni dell'esercizio e costruzioni in economia	Manutenzioni incrementative	Incrementi da immobil. in corso terminate	Cessioni d'esercizio (valore contabile netto)
1.10.20.70.010.010.00.000	Oggetti d'arte	€.	0	0	0											

			Valore al 31/12/2012	Valore al 31/12/2013	Variazione
1.10.20.80.000.000.00.000	**A.II.8 Altre immobilizzazioni materiali**	€.	12	16	4

1.10.20.80.010.000.00.000	**A.II.8.a) Altre immobilizzazioni materiali**	€.	13	20	7	13	0	0	0	0	0	0	7	0	0	0

COD_COGE_NI	Descrizione		Valore al 31/12/2012	Valore al 31/12/2013	Variazione	Costo storico al 31/12/2012	Rivalutazione es. preced.	Svalutazioni es. preced.	Giroconti (+/-)	Rivalutazione monetaria dell'esercizio	Rivalutazione economica dell'esercizio	Svalutazione dell'esercizio	Acquisizioni dell'esercizio e costruzioni in economia	Manutenzioni incrementative	Incrementi da immobil. in corso terminate	Cessioni d'esercizio (valore contabile netto)
1.10.20.80.010.010.00.000	Elaboratori e personal computer e altre attrezzature EDP (Non sterilizzate)	€.	0	0	0											
1.10.20.80.010.012.00.000	Elaboratori e personal computer e altre attrezzature EDP (Sterilizzati)	€.	13	20	7	13							7			
1.10.20.80.010.020.00.000	Macchine ufficio ordinarie (Non sterilizzati)	€.	0	0	0											
1.10.20.80.010.022.00.000	Macchine ufficio ordinarie (Sterilizzati)	€.	0	0	0											
1.10.20.80.010.030.00.000	Macchine ufficio elettriche ed elettroniche (Non sterilizzati)	€.	0	0	0											
1.10.20.80.010.032.00.000	Macchine ufficio elettriche ed elettroniche (Sterilizzati)	€.	0	0	0											
1.10.20.80.010.040.00.000	Altri beni materiali da ammortizzare gestione caratteristica (Non sterilizzati)	€.	0	0	0											
1.10.20.80.010.042.00.000	Altri beni materiali da ammortizzare gestione caratteristica (Sterilizzati)	€.	0	0	0											
1.10.20.80.010.050.00.000	Altri beni materiali da ammortizzare gestione non caratteristica (Non sterilizzati)	€.	0	0	0											
1.10.20.80.010.052.00.000	Altri beni materiali da ammortizzare gestione non caratteristica (Sterilizzati)	€.	0	0	0											
1.10.20.80.010.060.00.000	Altri beni (Non sterilizzati)	€.	0	0	0											
1.10.20.80.010.062.00.000	Altri beni (Sterilizzati)	€.	0	0	0											

Sono da comprendere in questa voce anche le attrezzature generiche.

DISCRIB.A.

1.10.20.80.020.000.00.000	**A.II.8.b) Fondo ammortamento Altre immobilizz. Materiali**	€.	1	4	3	1	0	0	3

COD_COGE_NI	Descrizione		Valore al 31/12/2012	Valore al 31/12/2013	Variazione	Fondo ammortamento 31/12/2012	Giroconti (+/-)	Cessioni d'esercizio (storno fondo beni dismessi)	Ammortamenti dell'esercizio
1.10.20.80.020.010.00.000	F.do amm. Elaboratori e personal computer e altre attrezzature EDP (Non sterilizzati)	€.	0	0	0				
1.10.20.80.020.012.00.000	F.do amm. Elaboratori e personal computer e altre attrezzature EDP (Sterilizzati)	€.	1	4	3	1			3
1.10.20.80.020.020.00.000	F.do amm. Macchine ufficio ordinarie (Non sterilizzati)	€.	0	0	0				
1.10.20.80.020.022.00.000	F.do amm. Macchine ufficio ordinarie (Sterilizzati)	€.	0	0	0				
1.10.20.80.020.030.00.000	F.do amm. Macchine ufficio elettriche ed elettroniche (Non sterilizzati)	€.	0	0	0				
1.10.20.80.020.032.00.000	F.do amm. Macchine ufficio elettriche ed elettroniche (Sterilizzati)	€.	0	0	0				
1.10.20.80.020.040.00.000	F.do amm. Altri beni materiali da ammortizzare gestione caratteristica (Non sterilizzati)	€.	0	0	0				
1.10.20.80.020.042.00.000	F.do amm. Altri beni materiali da ammortizzare gestione caratteristica (Sterilizzati)	€.	0	0	0				
1.10.20.80.020.050.00.000	F.do amm. Altri beni materiali da ammortizzare gestione non caratteristica (Non sterilizzati)	€.	0	0	0				
1.10.20.80.020.052.00.000	F.do amm. Altri beni materiali da ammortizzare gestione non caratteristica (Sterilizzati)	€.	0	0	0				
1.10.20.80.020.060.00.000	F.do amm. Altri beni (Non sterilizzati)	€.	0	0	0				
1.10.20.80.020.062.00.000	F.do amm. Altri beni (Sterilizzati)	€.	0	0	0				

Sono da comprendere in questa voce anche le attrezzature generiche.

			Valore al 31/12/2012	Valore al 31/12/2013	Variazione											
1.10.20.90.000.000.00.000	**A.II.9 Immobilizzazioni in corso ed acconti**	€.	0	0	0	0	0	0	0	0	0	0	0	0	0	0

COD_COGE_NI	Descrizione		Valore al 31/12/2012	Valore al 31/12/2013	Variazione	Costo storico al 31/12/2012	Rivalutazione monetaria es. preced.	Svalutazioni es. preced.	Giroconti (+/-)	Rivalutazione monetaria dell'esercizio	Rivalutazione economica dell'esercizio	Svalutazione dell'esercizio	Capitalizzazioni dell'esercizio	Manutenzioni incrementative	Interessi capitalizzati dell'esercizio	Valore definitivo (*) cespite completato
1.10.20.90.010.000.00.000	Immobilizzazioni materiali in corso di esecuzione	€.	0	0	0											
1.10.20.90.020.000.00.000	Fornitori conto anticipi per acquisto immobilizzazioni materiali	€.	0	0	0											
1.10.20.90.030.000.00.000	Altre immobilizzazioni in corso	€.	0	0	0											

(*) Il valore definitivo del cespite completato è pari al totale delle capitalizzazioni effettuate ed ha contropartita (in Dare) nella rispettiva voce di bilancio in cui va indicato il cespite finito.

			Valore al 31/12/2012	Valore al 31/12/2013	Variazione	
1.10.20.98.000.000.00.000	**A.II.10 F.do Svalutazione immobilizzazioni materiali**	€.	0	0	0	0

1.10.20.98.010.000.00.000	**A.II.10.a) F.do Svalutazione Terreni**	€.	0	0	0	0	0	0	0

COD_COGE_NI	Descrizione		Valore al 31/12/2012	Valore al 31/12/2013	Variazione	Fondo svalutazione 31/12/2012	Giroconti (+/-)	Utilizzo Fondo (storno fondo svalutazioni)	Svalutazioni dell'esercizio
1.10.20.98.010.010.00.000	F.do Svalutazione Terreni Disponibili (Non sterilizzati)	€.	0	0	0				
1.10.20.98.010.012.00.000	F.do Svalutazione Terreni Disponibili (sterilizzati)	€.	0	0	0				
1.10.20.98.010.020.00.000	F.do Svalutazione Terreni Indisponibili (Non sterilizzati)	€.	0	0	0				
1.10.20.98.010.022.00.000	F.do Svalutazione Terreni Indisponibili (sterilizzati)	€.	0	0	0				

1.10.20.98.020.000.00.000	**A.II.10.b) F.do Svalutazione Fabbricati**	€.	0	0	0	0	0	0	0

COD_COGE_NI	Descrizione		Valore al 31/12/2012	Valore al 31/12/2013	Variazione	Fondo svalutazione 31/12/2012	Giroconti (+/-)	Utilizzo Fondo (storno fondo svalutazioni)	Svalutazioni dell'esercizio
1.10.20.98.020.010.00.000	F.do Svalutazione Fabbricati Disponibili (Non sterilizzati)	€.	0	0	0				
1.10.20.98.020.012.00.000	F.do Svalutazione Fabbricati Disponibili (Sterilizzati)	€.	0	0	0				
1.10.20.98.020.020.00.000	F.do Svalutazione Fabbricati Indisponibili (Non sterilizzati)	€.	0	0	0				
1.10.20.98.020.022.00.000	F.do Svalutazione Fabbricati Indisponibili (sterilizzati)	€.	0	0	0				

1.10.20.98.030.000.00.000	**A.II.10.c) F.do Svalutazione Impianti e macchinari**	€.	0	0	0	0	0	0	0

COD_COGE_NI	Descrizione		Valore al 31/12/2012	Valore al 31/12/2013	Variazione	Fondo svalutazione 31/12/2012	Giroconti (+/-)	Utilizzo Fondo (storno fondo svalutazioni)	Svalutazioni dell'esercizio
1.10.20.98.030.010.00.000	F.do Svalutazione Impianti e macchinari (Non sterilizzati)	€.	0	0	0				
1.10.20.98.030.012.00.000	F.do Svalutazione Impianti e macchinari (sterilizzati)	€.	0	0	0				

1.10.20.98.040.000.00.000	**A.II.10.d) F.do Svalutazione Attrezzature sanitarie e scientifiche**	€.	0	0	0	0	0	0	0

COD_COGE_NI	Descrizione		Valore al 31/12/2012	Valore al 31/12/2013	Variazione	Fondo svalutazione 31/12/2012	Giroconti (+/-)	Utilizzo Fondo (storno fondo svalutazioni)	Svalutazioni dell'esercizio
1.10.20.98.040.010.00.000	F.do Svalutazione Attrezz. Sanitarie e scientifiche (Non sterilizzati)	€.	0	0	0				
1.10.20.98.040.012.00.000	F.do Svalutazione Attrezz. Sanitarie e scientifiche (Sterilizzati)	€.	0	0	0				
1.10.20.98.040.020.00.000	F.do Svalutazione Beni per assistenza protesica (Non sterilizzati)	€.	0	0	0				
1.10.20.98.040.022.00.000	F.do Svalutazione Beni per assistenza protesica (Sterilizzati)	€.	0	0	0				

1.10.20.98.050.000.00.000	**A.II.10.e) F.do Svalutazione Mobili e arredi**	€.	0	0	0	0	0	0	0

COD_COGE_NI	Descrizione		Valore al 31/12/2012	Valore al 31/12/2013	Variazione	Fondo svalutazione 31/12/2012	Giroconti (+/-)	Utilizzo Fondo (storno fondo svalutazioni)	Svalutazioni dell'esercizio
1.10.20.98.050.010.00.000	F.do Svalutazione Mobili e arredi (Non sterilizzati)	€.	0	0	0				
1.10.20.98.050.012.00.000	F.do Svalutazione Mobili e arredi (sterilizzati)	€.	0	0	0				

F.C.S.I.B.A.

1.10.20.98.060.000.00.000	**A.II.10.f) F.do Svalutazione Automezzi**	€.	0	0	0	0	0	0	0

COD_COGE_NI	Descrizione		Valore al 31/12/2012	Valore al 31/12/2013	Variazione	Fondo svalutazione 31/12/2012	Girocontri (+/-)	Utilizzo Fondo (storno fondo svalutazioni)	Svalutazioni dell'esercizio
1.10.20.98.060.010.00.000	F.do Svalutazione Automezzi (Non sterilizzati)	€.	0	0	0				
1.10.20.98.060.012.00.000	F.do Svalutazione Automezzi (sterilizzati)	€.	0	0	0				

1.10.20.98.070.000.00.000	**A.II.10.g) F.do Svalutazione Oggetti d'arte**	€.	0	0	0	0	0	0	0

COD_COGE_NI	Descrizione		Valore al 31/12/2012	Valore al 31/12/2013	Variazione	Fondo svalutazione 31/12/2012	Girocontri (+/-)	Utilizzo Fondo (storno fondo svalutazioni)	Svalutazioni dell'esercizio
1.10.20.98.070.010.00.000	F.do Svalutazione Oggetti d'arte	€.	0	0	0				

1.10.20.98.080.000.00.000	**A.II.10.h) F.do Svalutazione Altre immobil. Materiali**	€.	0	0	0	0	0	0	0

COD_COGE_NI	Descrizione		Valore al 31/12/2012	Valore al 31/12/2013	Variazione	Fondo svalutazione 31/12/2012	Girocontri (+/-)	Utilizzo Fondo (storno fondo svalutazioni)	Svalutazioni dell'esercizio
1.10.20.98.080.010.00.000	F.do Svalutazione Altre immobil. materiali (Non sterilizzati)	€.	0	0	0				
1.10.20.98.080.012.00.000	F.do Svalutazione Altre immobil. materiali (sterilizzati)	€.	0	0	0				

			Valore al 31/12/2012	Valore al 31/12/2013	Variazione
1.10.30.00.000.000.00.000	**A.III. Immobilizzazioni finanziarie.**	€.	0	0	0

1.10.30.10.000.000.00.000	**A.III.1 Crediti Finanziari**	€.	0	0	0	0	0	0	0	0	0	0	0	0	0	0	0	0	0	0	0

COD_COGE_NI	Descrizione		Valore al 31/12/2012	Valore al 31/12/2013	Variazione	Valore iniziale LORDO al 31/12/2012	Incrementi dell'esercizio: Girocontri crediti es. preced. (riclassific. e ratifiche) (+/-)	Incrementi dell'esercizio: Incrementi dell'esercizio	Decrementi dell'esercizio: Decrementi per valori sorti in es. precedenti	Decrementi dell'esercizio: Decrementi per valori sorti nell'esercizio	Valore finale LORDO al 31/12/2013	Fondo svalutazione crediti al 31/12/2012	Utilizzo del fondo	Accantonamento al fondo	Fondo svalutazione crediti al 31/12/2013	VALORE NOMINALE DEI CREDITI AL 31/12/2013 PER ANNO DI FORMAZIONE: Anno X-4 e precedenti	Anno X-3	Anno X-2	Anno X-1	Anno X	VALORE NETTO DEI CREDITI AL 31/12/2013 PER SCADENZA: Entro 12 mesi	Tra 1 e 5 anni	Oltre 5 anni
1.10.30.10.010.000.00.000	A.III.1.a) Crediti finanziari v/Stato	€.	0	0	0						0				0					0	0	
1.10.30.10.020.000.00.000	A.III.1.b) Crediti finanziari v/Regione	€.	0	0	0						0				0					0	0	
1.10.30.10.030.000.00.000	A.III.1.c) Crediti finanziari v/Partecipate	€.	0	0	0						0				0					0	0	
1.10.30.10.040.000.00.000	A.III.1.d) Crediti finanziari v/Altri	€.	0	0	0						0				0					0	0	

1.10.30.20.000.000.00.000	**A.III.2 Titoli**	€.	0	0	0	0	0	0	0	0	0	0	0	0

1.10.30.20.010.000.00.000	**A.III.2.a) Partecipazioni**	€.	0	0	0	0	0	0	0	0	0	0	0	0

COD_COGE_NI	Descrizione		Valore al 31/12/2012	Valore al 31/12/2013	Variazione	Costo storico al 31/12/2012	Rivalutazione es. preced.	Svalutazioni es. preced.	Valore iniziale	Girocontri (+/-)	Rivalutazione dell'esercizio	Svalutazione dell'esercizio	Acquisizioni dell'esercizio e conferimenti	Cessioni d'esercizio (valore contabile netto)	Valore contabile
1.10.30.20.010.010.00.000	Partecipazioni in imprese controllate	€.	0	0	0	0	0	0	0	0	0	0	0	0	0
1.10.30.20.010.015.00.000	Partecipazioni in imprese collegate	€.	0	0	0	0	0	0	0	0	0	0	0	0	0
1.10.30.20.010.020.00.000	Partecipazioni in altre imprese	€.	0	0	0	0	0	0	0	0	0	0	0	0	0

Per Input vedi tabelle foglio Dettaglio_SP-Ric (Riga C134)

1.10.30.20.020.000.00.000	**A.III.2.b) Altri Titoli**	€.	0	0	0	0	0	0	0	0	0	0	0	0

COD_COGE_NI	Descrizione		Valore al 31/12/2012	Valore al 31/12/2013	Variazione	Costo storico al 31/12/2012	Rivalutazione es. preced.	Svalutazioni es. preced.	Valore iniziale	Girocontri (+/-)	Rivalutazione dell'esercizio	Svalutazione dell'esercizio	Acquisizioni dell'esercizio e conferimenti	Cessioni d'esercizio (valore contabile netto)	Valore contabile
1.10.30.20.020.010.00.000	A.III.2.b.1) Titoli di Stato	€.	0	0	0				0						0
1.10.30.20.020.020.00.000	A.III.2.b.2) Altre Obbligazioni	€.	0	0	0				0						0
1.10.30.20.020.030.00.000	A.III.2.b.3) Titoli azionari quotati in Borsa	€.	0	0	0				0						0
1.10.30.20.020.040.00.000	A.III.2.b.4) Titoli diversi	€.	0	0	0				0						0

D.C.R.I.B.A.

1.20.00.00.000.000.00.000	**B) ATTIVO CIRCOLANTE.**	**€.**	**9.206**	**15.940**	**6.734**

			Valore al 31/12/2012	Valore al 31/12/2013	Variazione
1.20.10.00.000.000.00.000	**B.I. Rimanenze**	**€.**	**1**	**6**	**5**

1.20.10.10.000.000.00.000	**B.I.1 Rimanenze di materiale sanitario**	**€.**	**1**	**6**	**5**	**1**	**0**	**1.134**	**0**	**0**	**1.129**	**6**	**0**	**0**

COD_COGE_NI	Descrizione		Valore al 31/12/2012	Valore al 31/12/2013	Variazione	Rimanenze iniziali (al netto Fdo Svalut. Magazzino)	Giroconti e Riclassificazioni (+/-)	Acquisti d'esercizio	Utilizzi / Decrementi del F.do Svalutazione Magazzino	Incrementi del F.do Svalutazione Magazzino	Consumi d'esercizio	Rimanenze finali (al netto F.do Svalut. Magazzino)	di cui Rim. Fin. presso terzi per distribuzione per nome e per conto	di cui Rim. Finali di reparto
1.20.10.10.010.010.00.000	Farmaceutici: Specialità Medicinali	€.	0	0	0							0		
1.20.10.10.010.020.00.000	Farmaceutici: Specialità Medicinali (Doppio Canale ex Nota CUF 37)	€.	0	0	0							0		
1.20.10.10.010.030.00.000	Farmaceutici: Specialità Medicinali (Primo Ciclo terapeutico D.G.R. 10246/02)	€.	0	0	0							0		
1.20.10.10.010.810.00.000	Farmaceutici: Specialità Medicinali da Asl/Ao/Fondazioni della Regione	€.	0	0	0							0		
1.20.10.10.010.820.00.000	Farmaceutici: Specialità Medicinali (Doppio Canale ex Nota CUF 37) da Asl/Ao/Fondazioni della Regione	€.	0	0	0							0		
1.20.10.10.020.010.00.000	Farmaceutici: Ossigeno	€.	0	0	0							0		
1.20.10.10.020.020.00.000	Farmaceutici: Ossigeno (Doppio Canale)	€.	0	0	0							0		
1.20.10.10.020.810.00.000	Farmaceutici: Ossigeno da Asl/Ao/Fondazioni della Regione	€.	0	0	0							0		
1.20.10.10.020.820.00.000	Farmaceutici: Ossigeno (Doppio Canale) da Asl/Ao/Fondazioni della Regione	€.	0	0	0							0		
1.20.10.10.025.010.00.000	Farmaceutici: Specialità Medicinali SENZA AIC	€.	0	0	0							0		
1.20.10.10.025.020.00.000	Farmaceutici: Galenici e altri medicinali SENZA AIC	€.	0	0	0							0		
1.20.10.10.025.030.00.000	Farmaceutici: Ossigeno e gas medicali SENZA AIC	€.	0	0	0							0		
1.20.10.10.030.010.00.000	Emoderivati	€.	0	0	0							0		
1.20.10.10.030.012.00.000	Emoderivati da Privati [SOLAMENTE OVE GESTITI NELL'AMBITO DEL CONSORZIO INTERREGIONALE]	€.	0	0	0							0		
1.20.10.10.030.020.00.000	Emoderivati (Doppio Canale ex Nota CUF 37)	€.	0	0	0							0		
1.20.10.10.030.810.00.000	Emoderivati da Asl/Ao/Fondazioni della Regione [ESCLUSI EMODERIVATI GESTITI VIA CONSORZIO INTERREGIONALE]	€.	0	0	0							0		
1.20.10.10.030.812.00.000	Emoderivati da Asl/Ao/Fondazioni della Regione [SOLAMENTE OVE GESTITI NELL'AMBITO DEL CONSORZIO INTERREGIONALE]	€.	0	0	0							0		
1.20.10.10.030.815.00.000	Emoderivati da Az. Pubbliche ExtraRegione [SOLAMENTE OVE GESTITI NELL'AMBITO DEL CONSORZIO INTERREGIONALE]	€.	0	0	0							0		
1.20.10.10.030.820.00.000	Emoderivati (Doppio Canale ex Nota CUF 37) da Asl/Ao/Fondazioni della Regione	€.	0	0	0							0		
1.20.10.10.030.900.00.000	Emoderivati di produzione regionale	€.	0	0	0							0		
1.20.10.10.040.010.00.000	Prodotti dietetici	€.	0	0	0							0		
1.20.10.10.050.010.00.000	Dispositivi medico diagnostici in vitro: Materiali diagnostici - Cnd: W	€.	0	0	0			9			9	0		
1.20.10.10.050.020.00.000	Dispositivi medici: Materiali diagnostici (materiale per apparecchiature sanitare e relativi componenti.) Cnd: Z	€.	0	0	0			26			26	0		
1.20.10.10.050.030.00.000	Prodotti chimici: Materiali diagnostici (senza Cnd)	€.	0	0	0			756			756	0		
1.20.10.10.060.010.00.000	Dispositivi medici: Presidi chirurgici e materiali sanitari - Cnd: A; B; D; G; H; K; L; M; N; O; R; S; T[Ao-Irccs tutto; Asl escluso T04]; U; V; Y[solo Ao-Irccs]	€.	0	0	0			9			9	0		
1.20.10.10.060.020.00.000	Dispositivi per appar. Cardiocircolatorio Cnd: C	€.	0	0	0			2			2	0		
1.20.10.10.060.030.00.000	Dispositivi medici con repertorio e senza CND (tipo 2, kit)	€.	0	0	0							0		
1.20.10.10.060.040.00.000	Dispositivi medici non registrati in Italia (senza repertorio e con CND assimilabile)	€.	0	0	0							0		
1.20.10.10.070.010.00.000	Materiale chirurgico e prodotti per uso veterinario	€.	1	6	5	1		102			97	6		
1.20.10.10.080.010.00.000	Materiali protesici (c.d. protesica "Maggiore") [compilazione ASL] - Cnd: Y	€.	0	0	0							0		
1.20.10.10.080.020.00.000	Materiali protesici (c.d. protesica "Minore") [compilazione ASL] - Cnd: T04	€.	0	0	0							0		
1.20.10.10.080.030.00.000	Dispositivi medici impiantabili attivi: Materiali protesici (endoprotesi) [compilazione AO-Irccs] - Cnd: J	€.	0	0	0			5			5	0		
1.20.10.10.080.040.00.000	Dispositivi medici: Materiali protesici (endoprotesi non attive) [compilazione AO-Irccs] - Cnd: P	€.	0	0	0			14			14	0		
1.20.10.10.090.010.00.000	Dispositivi medici: Materiali per emodialisi - Cnd: F	€.	0	0	0							0		
1.20.10.10.100.010.00.000	Materiali per la profilassi igienico-sanitari: sieri	€.	0	0	0							0		
1.20.10.10.100.020.00.000	Materiali per la profilassi igienico-sanitari: vaccini	€.	0	0	0							0		
1.20.10.10.120.010.00.000	Prodotti farmaceutici per uso veterinario	€.	0	0	0			210			210	0		
1.20.10.10.130.010.00.000	Sangue ed emocomponenti	€.	0	0	0							0		
1.20.10.10.130.800.00.000	Sangue ed emocomponenti acquistati Extraregione	€.	0	0	0							0		
1.20.10.10.130.810.00.000	Sangue ed emocomponenti da Asl/Ao/Fondazioni della Regione	€.	0	0	0							0		
1.20.10.10.800.010.00.000	Altri beni e prodotti sanitari (PRODOTTI SENZA REPERTORIO E/O CND)	€.	0	0	0			1			1	0		
1.20.10.10.800.810.00.000	Altri beni e prodotti sanitari (escluso Specialità medicinali, ossigeno, emoderivati e sangue) da Asl/Ao/Fondazioni della Regione	€.	0	0	0							0		
1.20.10.10.900.010.00.000	**B.1.1.i) Acconti su forniture materiale sanitario**	**€.**	0	0	**0**									

1.20.10.20.000.000.00.000	**B.1.2 Rimanenze di materiale non sanitario**	**€.**	**0**	**0**	***0***	**0**	**0**	**54**	**0**	**0**	**54**	**0**	**0**	**0**

COD_COGE_NI	Descrizione		Valore al 31/12/2012	Valore al 31/12/2013	Variazione	Rimanenze iniziali (al netto Fdo Svalut. Magazzino)	Giroconti e Riclassificazioni (+/-)	Acquisti d'esercizio	Utilizzi / Decrementi del F.do Svalutazione Magazzino	Incrementi del F.do Svalutazione Magazzino	Consumi d'esercizio	Rimanenze finali (al netto F.do Svalut. Magazzino)	di cui Rim. Fin. presso terzi per distribuzione per nome e per conto	di cui Rim. Finali di reparto
1.20.10.20.020.010.00.000	Prodotti alimentari	€.	0	0	0							0		
1.20.10.20.020.020.00.000	Materiale di guardaroba, di pulizia e di convivenza in genere	€.	0	0	0							0		
1.20.10.20.020.030.00.000	Carburanti e lubrificanti	€.	0	0	0							0		
1.20.10.20.020.040.00.000	Combustibili	€.	0	0	0							0		
1.20.10.20.020.050.00.000	Cancelleria e stampati	€.	0	0	0			30			30	0		
1.20.10.20.020.060.00.000	Supporti informatici e materiale per EDP	€.	0	0	0			13			13	0		
1.20.10.20.020.070.00.000	Materiale per manutenzioni e riparazioni immobili	€.	0	0	0							0		
1.20.10.20.020.080.00.000	Materiale per manutenzioni e riparazioni mobili e macchine	€.	0	0	0							0		
1.20.10.20.020.090.00.000	Materiale per manutenzioni e riparazioni attrezzature tecnico scientifico sanitarie	€.	0	0	0							0		
1.20.10.20.020.100.00.000	Materiale per manutenzioni e riparazioni attrezzature tecnico economali	€.	0	0	0							0		
1.20.10.20.020.110.00.000	Materiale per manutenzioni e riparazioni automezzi (sanitari e non)	€.	0	0	0							0		
1.20.10.20.020.120.00.000	Materiale per manutenzioni e riparazioni - Altro	€.	0	0	0							0		
1.20.10.20.020.130.00.000	Altri beni non sanitari	€.	0	0	0			11			11	0		
1.20.10.20.020.140.00.000	Altri beni non sanitari da Asl/AO della Regione	€.	0	0	0							0		
1.20.10.20.010.010.00.000	**B.1.2.g) Acconti su forniture materiale non sanitario**	**€.**	0	0	**0**									

			Valore al 31/12/2012	Valore al 31/12/2013	Variazione
1.20.20.00.000.000.00.000	**B.II. Crediti**	€.	9.205	15.934	6.729

							Incrementi dell'esercizio		Decrementi dell'esercizio								VALORE NOMINALE DEI CREDITI AL 31/12/2013 PER ANNO DI FORMAZIONE					VALORE NETTO DEI CREDITI AL 31/12/2013 PER SCADENZA		
1.20.20.10.000.000.00.000	**B.II.1) Crediti v/Stato**	€.	6.606	5.416	(1.190)	6.606	0	5.798	2.244	4.744	5.416	0	0	0	0	0	59	219	1.929	2.155	1.054	5.416	0	0
COD_COGE_NI	Descrizione		Valore al 31/12/2012	Valore al 31/12/2013	Variazione	Valore iniziale LORDO al 31/12/2012	Giroconti crediti es. preced. (riclassific. e rettifiche)(+/-)	Incrementi dell'esercizio	Decrementi per valori sorti in es. precedenti	Decrementi per valori sorti nell'esercizio	Valore finale LORDO al 31/12/2013	Di cui Fatture da emettere	Fondo svalutazione crediti al 31/12/2012	Utilizzo del fondo	Accantonamento al fondo	Fondo svalutazione crediti al 31/12/2013	Anno X-4 e precedenti	Anno X-3	Anno X-2	Anno X-1	Anno X	Entro 12 mesi	Tra 1 e 5 anni	Oltre 5 anni
1.20.20.10.010.000.00.000	B.II.1.a) Crediti v/Stato per spesa corrente - Integrazione a norma del D.L.vo 56/2000	€.	0	0	0						0					0					0	0		
1.20.20.10.015.000.00.000	B.II.1.b) Crediti v/Stato per spesa corrente - FSN	€.	0	0	0						0					0					0	0		
1.20.20.10.020.000.00.000	B.II.1.c) Crediti v/Stato per mobilità attiva extraregionale	€.	0	0	0	0	0	0	0	0	0	0	0	0	0	0	0	0	0	0	0	0	0	0
1.20.20.10.020.010.00.000	B.II.1.c.1) Crediti v/Stato per mobilità attiva extraregionale pubblica	€.	0	0	0						0					0					0	0		
1.20.20.10.020.020.00.000	B.II.1.c.2) Crediti v/Stato per mobilità attiva extraregionale privata	€.	0	0	0						0					0					0	0		
1.20.20.10.025.000.00.000	B.II.1.d) Crediti v/Stato per mobilità attiva internazionale	€.	0	0	0						0					0					0	0		
1.20.20.10.030.000.00.000	B.II.1.e) Crediti v/Stato per acconto quota fabbisogno sanitario regionale standard	€.	0	0	0						0					0					0	0		
1.20.20.10.035.000.00.000	B.II.1.f) Crediti v/Stato per finanziamento sanitario aggiuntivo corrente	€.	0	0	0						0					0					0	0		
1.20.20.10.040.000.00.000	B.II.1.g) Crediti v/Stato per spesa corrente - altro	€.	0	0	0						0					0					0	0		
1.20.20.10.045.000.00.000	B.II.1.h) Crediti v/Stato per finanziamenti per investimenti	€.	0	0	0						0					0					0	0		
1.20.20.10.050.000.00.000	B.II.1.i) Crediti v/Stato per ricerca	€.	6.606	5.416	(1.190)	6.606	0	5.798	2.244	4.744	5.416	0	0	0	0	0	59	219	1.929	2.155	1.054	5.416	0	0
1.20.20.10.050.010.00.000	B.II.1.i.1) Crediti v/Stato per ricerca corrente - Ministero della Salute	€.	1.177	1.054	(123)	1.177		5.798	1.177	4.744	1.054					0					1.054	1.054		
1.20.20.10.050.020.00.000	B.II.1.i.2) Crediti v/Stato per ricerca finalizzata - Ministero della Salute	€.	5.059	3.992	(1.067)	5.059			1.067		3.992					0	59	219	1.888	1.826	0	3.992		
1.20.20.10.050.030.00.000	B.II.1.i.3) Crediti v/Stato per ricerca - altre Amministrazioni centrali	€.	370	370	0	370					370					0			41	329	0	370		
1.20.20.10.050.040.00.000	B.II.1.i.4) Crediti v/Stato per ricerca - finanziamenti per investimenti	€.	0	0	0						0					0					0	0		
1.20.20.10.090.000.00.000	B.II.1.l) Crediti v/prefetture	€.	0	0	0						0					0					0	0		

							Incrementi dell'esercizio		Decrementi dell'esercizio								VALORE NOMINALE DEI CREDITI AL 31/12/2013 PER ANNO DI FORMAZIONE					VALORE NETTO DEI CREDITI AL 31/12/2013 PER SCADENZA		
1.20.20.20.000.000.00.000	**B.II.2) Crediti v/Regione**	€.	0	0	0	0	0	0	0	0	0	0	0	0	0	0	0	0	0	0	0	0	0	0
COD_COGE_NI	Descrizione		Valore al 31/12/2012	Valore al 31/12/2013	Variazione	Valore iniziale LORDO al 31/12/2012	Giroconti crediti es. preced. (riclassific. e rettifiche)(+/-)	Incrementi dell'esercizio	Decrementi per valori sorti in es. precedenti	Decrementi per valori sorti nell'esercizio	Valore finale LORDO al 31/12/2013	Di cui Fatture da emettere	Fondo svalutazione crediti al 31/12/2012	Utilizzo del fondo	Accantonamento al fondo	Fondo svalutazione crediti al 31/12/2013	Anno X-4 e precedenti	Anno X-3	Anno X-2	Anno X-1	Anno X	Entro 12 mesi	Tra 1 e 5 anni	Oltre 5 anni
1.20.20.20.010.000.00.000	B.II.2.a) Crediti v/Regione o Provincia Autonoma per spesa corrente	€.	0	0	0	0	0	0	0	0	0	0	0	0	0	0	0	0	0	0	0	0	0	0
1.20.20.20.010.010.00.000	B.II.2.a.1) Crediti v/Regione o Provincia Autonoma per spesa corrente - IRAP	€.	0	0	0						0					0					0	0		
1.20.20.20.010.020.00.000	B.II.2.a.2) Crediti v/Regione o Provincia Autonoma per spesa corrente - Addizionale IRPEF	€.	0	0	0						0					0					0	0		
1.20.20.20.010.030.00.000	B.II.2.a.3) Crediti v/Regione o Provincia Autonoma per quota FSR	€.	0	0	0	0	0	0	0	0	0	0	0	0	0	0	0	0	0	0	0	0	0	0
1.20.20.20.010.030.10.000	B.II.2.a.3.1) Crediti da Regione per Quota capitaria Sanitaria	€.	0	0	0						0					0					0	0		
1.20.20.20.010.030.20.000	B.II.2.a.3.2) Crediti da Regione per Quota capitaria A.S.S.I.	€.	0	0	0						0					0					0	0		
1.20.20.20.010.030.30.000	B.II.2.a.3.3) Crediti da Regione per Funzioni non tariffate	€.	0	0	0						0					0					0	0		
1.20.20.20.010.030.40.000	B.II.2.a.3.4) Crediti da Regione per Obiettivi di PSSR	€.	0	0	0						0					0					0	0		
1.20.20.20.010.030.50.000	B.II.2.a.3.5) Crediti da Regione per Contributi vincolati da FSR	€.	0	0	0						0					0					0	0		
1.20.20.20.010.030.60.000	B.II.2.a.3.6) Crediti da Regione per Contributi vincolati extra FSR	€.	0	0	0						0					0					0	0		
1.20.20.20.010.040.00.000	B.II.2.a.4) Crediti v/Regione o Provincia Autonoma per mobilità attiva intraregionale	€.	0	0	0						0					0					0	0		
1.20.20.20.010.050.00.000	B.II.2.a.5) Crediti v/Regione o Provincia Autonoma per mobilità attiva extraregionale	€.	0	0	0	0	0	0	0	0	0	0	0	0	0	0	0	0	0	0	0	0	0	0
1.20.20.20.010.050.10.000	B.II.2.a.5.1) Crediti v/Regione o Provincia Autonoma per mobilità attiva extraregionale A.Ospedaliere	€.	0	0	0						0					0					0	0		
1.20.20.20.010.050.20.000	B.II.2.a.5.2) Crediti v/Regione o Provincia Autonoma per mobilità attiva extraregionale Fondazioni (anche pubbliche)	€.	0	0	0						0					0					0	0		
1.20.20.20.010.050.30.000	B.II.2.a.5.3) Crediti v/Regione o Provincia Autonoma per mobilità attiva extraregionale a Privati	€.	0	0	0						0					0					0	0		
1.20.20.20.010.060.00.000	B.II.2.a.6) Crediti v/Regione o Provincia Autonoma per acconto quota FSR	€.	0	0	0						0					0					0	0		
1.20.20.20.010.070.00.000	B.II.2.a.7) Crediti v/Regione o Provincia Autonoma per finanziamento sanitario aggiuntivo corrente LEA	€.	0	0	0						0					0					0	0		
1.20.20.20.010.080.00.000	B.II.2.a.8) Crediti v/Regione o Provincia Autonoma per finanziamento sanitario aggiuntivo corrente extra LEA	€.	0	0	0						0					0					0	0		
1.20.20.20.010.090.00.000	B.II.2.a.9) Crediti v/Regione o Provincia Autonoma per spesa corrente - altro	€.	0	0	0						0					0					0	0		
1.20.20.20.010.100.00.000	B.II.2.a.10) Crediti v/Regione o Provincia Autonoma per ricerca	€.	0	0	0						0					0					0	0		
1.20.20.20.020.000.00.000	B.II.2.b) Crediti v/Regione o Provincia Autonoma per versamenti a patrimonio netto	€.	0	0	0	0	0	0	0	0	0	0	0	0	0	0	0	0	0	0	0	0	0	0
1.20.20.20.020.010.00.000	B.II.2.b.1) Crediti v/Regione o Provincia Autonoma per finanziamenti per investimenti	€.	0	0	0						0					0					0	0		
1.20.20.20.020.020.00.000	B.II.2.b.2) Crediti v/Regione o Provincia Autonoma per incremento fondo dotazione	€.	0	0	0						0					0					0	0		
1.20.20.20.020.030.00.000	B.II.2.b.3) Crediti v/Regione o Provincia Autonoma per ripiano perdite	€.	0	0	0						0					0					0	0		
1.20.20.20.020.040.00.000	B.II.2.b.4) Crediti v/Regione per copertura debiti al 31/12/2005	€.	0	0	0						0					0					0	0		
1.20.20.20.020.050.00.000	B.II.2.b.5) Crediti v/Regione o Provincia Autonoma per ricostituzione risorse da investimenti es. precedenti	€.	0	0	0						0					0					0	0		

							Incrementi dell'esercizio		Decrementi dell'esercizio								VALORE NOMINALE DEI CREDITI AL 31/12/2013 PER ANNO DI FORMAZIONE					VALORE NETTO DEI CREDITI AL 31/12/2013 PER SCADENZA		
			Valore al 31/12/2012	Valore al 31/12/2013	Variazione	Valore iniziale LORDO al 31/12/2012	Giroconti crediti es. preced. (riclassific. e rettifiche)(+/-)	Incrementi dell'esercizio	Decrementi per valori sorti in es. precedenti	Decrementi per valori sorti nell'esercizio	Valore finale LORDO al 31/12/2013	Di cui Fatture da emettere	Fondo svalutazione crediti al 31/12/2012	Utilizzo del fondo	Accantonamento al fondo	Fondo svalutazione crediti al 31/12/2013	Anno X-4 e precedenti	Anno X-3	Anno X-2	Anno X-1	Anno X	Entro 12 mesi	Tra 1 e 5 anni	Oltre 5 anni
1.20.20.30.000.000.00.000	**B.II.3) Crediti v/Comuni**	€.	0	0	0						0					0					0	0		

1.20.20.40.000.000.00.000	**B.II.4) Crediti v/Aziende sanitarie pubbliche**	**€.**	0	5	*5*	0	0	8	0	3	5	0	0	0	0	0	0	0	0	0	5	5	0	0

							Incrementi dell'esercizio		Decrementi dell'esercizio								VALORE NOMINALE DEI CREDITI AL 31/12/2013 PER ANNO DI FORMAZIONE					VALORE NETTO DEI CREDITI AL 31/12/2013 PER SCADENZA		
COD_COGE_NI	*Descrizione*		*Valore al 31/12/2012*	*Valore al 31/12/2013*	*Variazione*	*Valore iniziale LORDO al 31/12/2012*	*Giroconti crediti es. preced. (riclassific. e rettifiche)(+/-)*	*Incrementi dell'esercizio*	*Decrementi per valori sorti in es. precedenti*	*Decrementi per valori sorti nell'esercizio*	*Valore finale LORDO al 31/12/2013*	*Di cui Fatture da emettere*	*Fondo svalutazione crediti al 31/12/2012*	*Utilizzo del fondo*	*Accantonamento al fondo*	*Fondo svalutazione crediti al 31/12/2013*	**Anno X-4 e precedenti**	**Anno X-3**	**Anno X-2**	**Anno X-1**	**Anno X**	**Entro 12 mesi**	**Tra 1 e 5 anni**	**Oltre 5 anni**
1.20.20.40.010.000.00.000	B.II.4.a) Crediti v/Aziende sanitarie pubbliche della Regione	€.	0	5	5	0	0	8	0	3	5	0	0	0	0	0	0	0	0	0	5	5	0	0
1.20.20.40.010.010.00.000	B.II.4.a.1) Crediti v/Aziende sanitarie pubbliche della Regione - per mobilità in compensazione	€.	0	0	0	0	0	0	0	0	0	0	0	0	0	0	0	0	0	0	0	0	0	0
1.20.20.40.010.010.10.000	Crediti da Aziende Sanitarie Locali della Regione per mobilità intraregionale in compensazione	€.	0	0	0						0					0					0	0		
1.20.20.40.010.020.00.000	B.II.4.a.2) Crediti v/Aziende sanitarie pubbliche della Regione - per mobilità non in compensazione	€.	0	0	0	0	0	0	0	0	0	0	0	0	0	0	0	0	0	0	0	0	0	0
1.20.20.40.010.020.10.000	Crediti da Aziende Sanitarie Locali della Regione per mobilità non in compensazione	€.	0	0	0						0					0					0	0		
1.20.20.40.010.030.00.000	B.II.4.a.3) Crediti v/Aziende sanitarie pubbliche della Regione - per altre prestazioni	€.	0	5	5	0	0	8	0	3	5	0	0	0	0	0	0	0	0	0	5	5	0	0
1.20.20.40.010.030.10.000	Crediti da Aziende Sanitarie Locali della Regione	€.	0	0	0						0					0					0	0		
1.20.20.40.010.030.20.000	Crediti da Aziende Ospedaliere della Regione	€.	0	5	5			8		3	5					0					5	5		
1.20.20.40.010.030.30.000	Crediti da IRCCS e Fondazioni di diritto pubblico della Regione	€.	0	0	0						0					0					0	0		
1.20.20.40.020.000.00.000	B.II.4.b) Acconto quota FSR da distribuire	€.	0	0	0						0					0					0	0		
1.20.20.40.030.000.00.000	B.II.4.c) Crediti v/Aziende sanitarie pubbliche Extraregione per Mobilità Attiva non in compensazione / Altre prestazioni	€.	0	0	0						0					0					0	0		

			Valore al 31/12/2012	*Valore al 31/12/2013*	*Variazione*																			
1.20.20.50.000.000.00.000	**B.II.5) Crediti v/Società partecipate e/o enti dipendenti dalla Regione**	**€.**	0	0	*0*	0	0	0	0	0	0	0	0	0	0	0	0	0	0	0	0	0	0	0

							Incrementi dell'esercizio		Decrementi dell'esercizio								VALORE NOMINALE DEI CREDITI AL 31/12/2013 PER ANNO DI FORMAZIONE					VALORE NETTO DEI CREDITI AL 31/12/2013 PER SCADENZA		
COD_COGE_NI	*Descrizione*		*Valore al 31/12/2012*	*Valore al 31/12/2013*	*Variazione*	*Valore iniziale LORDO al 31/12/2012*	*Giroconti crediti es. preced. (riclassific. e rettifiche)(+/-)*	*Incrementi dell'esercizio*	*Decrementi per valori sorti in es. precedenti*	*Decrementi per valori sorti nell'esercizio*	*Valore finale LORDO al 31/12/2013*	*Di cui Fatture da emettere*	*Fondo svalutazione crediti al 31/12/2012*	*Utilizzo del fondo*	*Accantonamento al fondo*	*Fondo svalutazione crediti al 31/12/2013*	**Anno X-4 e precedenti**	**Anno X-3**	**Anno X-2**	**Anno X-1**	**Anno X**	**Entro 12 mesi**	**Tra 1 e 5 anni**	**Oltre 5 anni**
1.20.20.50.010.000.00.000	B.II.5.a) Crediti v/Enti Regionali	€.	0	0	0	0	0	0	0	0	0	0	0	0	0	0	0	0	0	0	0	0	0	0
1.20.20.50.010.010.00.000	Crediti v/Arpa	€.	0	0	0						0					0					0	0		
1.20.20.50.010.020.00.000	Crediti v/Altri enti regionali	€.	0	0	0						0					0					0	0		
1.20.20.50.020.000.00.000	B.II.5.b) Crediti v/sperimentazioni gestionali	€.	0	0	0						0					0					0	0		
1.20.20.50.030.000.00.000	B.II.5.c) Crediti v/società controllate e collegate (partecipate)	€.	0	0	0						0					0					0	0		

			Valore al 31/12/2012	*Valore al 31/12/2013*	*Variazione*	*Valore iniziale LORDO al 31/12/2012*	*Giroconti crediti es. preced. (riclassific. e rettifiche)(+/-)*	*Incrementi dell'esercizio*	*Decrementi per valori sorti in es. precedenti*	*Decrementi per valori sorti nell'esercizio*	*Valore finale LORDO al 31/12/2013*	*Di cui Fatture da emettere*	*Fondo svalutazione crediti al 31/12/2012*	*Utilizzo del fondo*	*Accantonamento al fondo*	*Fondo svalutazione crediti al 31/12/2013*	**Anno X-4 e precedenti**	**Anno X-3**	**Anno X-2**	**Anno X-1**	**Anno X**	**Entro 12 mesi**	**Tra 1 e 5 anni**	**Oltre 5 anni**
1.20.20.60.000.000.00.000	**B.II.6) Crediti v/Erario**	**€.**	0	0	*0*						0					0					0	0		

			Valore al 31/12/2012	*Valore al 31/12/2013*	*Variazione*																			
1.20.20.70.000.000.00.000	**B.II.7) Crediti v/Altri**	**€.**	2.599	10.513	*7.914*	2.599	225	15.339	810	6.843	10.513	0	0	0	0	0	0	0	0	2.014	8.499	10.513	0	0

							Incrementi dell'esercizio		Decrementi dell'esercizio								VALORE NOMINALE DEI CREDITI AL 31/12/2013 PER ANNO DI FORMAZIONE					VALORE NETTO DEI CREDITI AL 31/12/2013 PER SCADENZA		
COD_COGE_NI	*Descrizione*		*Valore al 31/12/2012*	*Valore al 31/12/2013*	*Variazione*	*Valore iniziale LORDO al 31/12/2012*	*Giroconti crediti es. preced. (riclassific. e rettifiche)(+/-)*	*Incrementi dell'esercizio*	*Decrementi per valori sorti in es. precedenti*	*Decrementi per valori sorti nell'esercizio*	*Valore finale LORDO al 31/12/2013*	*Di cui Fatture da emettere*	*Fondo svalutazione crediti al 31/12/2012*	*Utilizzo del fondo*	*Accantonamento al fondo*	*Fondo svalutazione crediti al 31/12/2013*	**Anno X-4 e precedenti**	**Anno X-3**	**Anno X-2**	**Anno X-1**	**Anno X**	**Entro 12 mesi**	**Tra 1 e 5 anni**	**Oltre 5 anni**
1.20.20.70.010.000.00.000	B.II.7.a) Crediti v/clienti privati	€.	1.385	1.089	(296)	1.385		2.548	810	2.034	1.089					0				575	514	1.089		
1.20.20.70.020.000.00.000	B.II.7.b) Crediti v/gestioni liquidatorie / stralcio	€.	0	0	0						0					0					0	0		
1.20.20.70.030.000.00.000	B.II.7.c) Crediti v/altri soggetti pubblici	€.	0	0	0						0					0					0	0		
1.20.20.70.040.000.00.000	B.II.7.d) Crediti v/altri soggetti pubblici per ricerca	€.	1.214	9.424	8.210	1.214	225	12.791		4.806	9.424					0				1.439	7.985	9.424		
1.20.20.70.050.000.00.000	B.II.7.e) Altri crediti diversi	€.	0	0	0	0	0	0	0	0	0	0	0	0	0	0	0	0	0	0	0	0	0	0
1.20.20.70.050.010.00.000	B.II.7.e.1) Altri crediti diversi - V/Terzi	€.	0	0	0	0	0	0	0	0	0	0	0	0	0	0	0	0	0	0	0	0	0	0
1.20.20.70.050.010.10.000	Crediti v/clienti privati per anticipi mobilità attiva	€.	0	0	0						0					0					0	0		
1.20.20.70.050.010.90.000	Altri Crediti diversi	€.	0	0	0						0					0					0	0		
1.20.20.70.050.020.00.000	B.II.7.e.2) Altri crediti diversi - V/Gestioni interne	€.	0	0	0	0	0	0	0	0	0	0	0	0	0	0	0	0	0	0	0	0	0	0
1.20.20.70.050.020.10.000	Crediti da Bilancio Sanitario	€.	0	0	0						0					0					0	0		
1.20.20.70.050.020.20.000	Crediti da Bilancio A.S.S.t	€.	0	0	0						0					0					0	0		
1.20.20.70.050.020.30.000	Crediti da Bilancio Sociale	€.	0	0	0						0					0					0	0		
1.20.20.70.050.020.40.000	Crediti da Bilancio Ricerca	€.	0	0	0						0					0					0	0		

1.20.30.00.000.000.00.000	**B.III. Attività finanziarie che non costituiscono immobilizzazioni**	**€.**	0	0	*0*	0	0	0	0	0	0	0	0

COD_COGE_NI	*Descrizione*		*Valore al 31/12/2012*	*Valore al 31/12/2013*	*Variazione*	*Costo storico al 31/12/2012*	*Rivalutazione es. preced.*	*Svalutazioni es. preced.*	*Valore iniziale*	*Giroconti (+/-)*	*Rivalutazione dell'esercizio*	*Svalutazione dell'esercizio*	*Acquisizioni dell'esercizio e conferimenti*	*Cessioni d'esercizio (valore contabile netto)*	*Valore contabile*
1.20.30.10.010.000.00.000	Partecipazioni in imprese controllate	€.	0	0	0	0	0	0	0	0	0	0	0	0	0
1.20.30.10.015.000.00.000	Partecipazioni in imprese collegate	€.	0	0	0	0	0	0	0	0	0	0	0	0	0
1.20.30.10.020.000.00.000	Partecipazioni in altre imprese	€.	0	0	0	0	0	0	0	0	0	0	0	0	0
1.20.30.20.000.000.00.000	Altri titoli (diversi dalle partecipazioni)	€.	0	0	0				0						0

Per Input vedi tabelle foglio Dettaglio_SP-Ric (Riga C220)

Provvisoria

1.20.40.00.000.000.00.000	**B.IV. Disponibilità liquide**	**€.**	**0**	**0**	***0***	**0**	**0**	**0**	**0**

COD_COGE_NI	*Descrizione*		*Valore al 31/12/2012*	*Valore al 31/12/2013*	*Variazione*	*Valore iniziale*	*Incrementi dell'esercizio*	*Decrementi dell'esercizio*	*Valore finale*
1.20.40.10.000.000.00.000	Cassa	€.	0	0	0				0
1.20.40.20.000.000.00.000	Istituto tesoriere	€.	0	0	0				0
1.20.40.25.000.000.00.000	Tesoreria Unica	€.	0	0	0				0
1.20.40.30.000.000.00.000	Conto corrente postale	€.	0	0	0				0

Il totale rappresenta le disponibilità liquide e l'esistenza di numerario e di valori alla data di chiusura dell'esercizio.
Per i c/c presso l'istituto tesoriere sono vietate le compensazioni, pertanto in questa voce sono stati indicati esclusivamente i c/c con saldo attivo al 31/12.

1.30.00.00.000.000.00.000	**C) RATEI E RISCONTI ATTIVI**	**€.**	**0**	**0**	**0**

1.30.10.0.000.000.00.000	**C.I Ratei attivi**	**€.**	**0**	**0**	***0***	**0**	**0**	**0**

COD_COGE_NI	*Descrizione*		*Valore al 31/12/2012*	*Valore al 31/12/2013*	*Variazione*	*Valore al 31/12/2012*	*Entro 12 mesi (2013)*	*Oltre 12 mesi (2013)*
1.30.10.10.000.000.00.000	C.I.1) Ratei attivi v/terzi	€.	0	0	0		0	0
1.30.10.20.000.000.00.000	C.I.2) Ratei attivi v/Aziende sanitarie pubbliche della Regione	€.	0	0	0	0	0	0
1.30.10.20.010.000.00.000	Degenze in corso al 31/12	€.	0	0	0			
1.30.10.20.020.000.00.000	Ratei attivi verso Asl/Ao/Fondazioni della Regione	€.	0	0	0			

Per Input ratei attivi v/terzi vedi tabelle foglio Dettaglio_SP-Ric (Riga C426)

1.30.20.00.000.000.00.000	**C.II Risconti attivi**	**€.**	**0**	**0**	***0***	**0**	**0**	**0**

COD_COGE_NI	*Descrizione*		*Valore al 31/12/2012*	*Valore al 31/12/2013*	*Variazione*	*Valore al 31/12/2012*	*Entro 12 mesi (2013)*	*Oltre 12 mesi (2013)*
1.30.20.10.000.000.00.000	C.II.1) Risconti attivi v/terzi	€.	0	0	0		0	0
1.30.20.20.000.000.00.000	C.II.2) Risconti attivi v/Aziende sanitarie pubbliche della Regione	€.	0	0	0			

Per Input risconti attivi v/terzi vedi tabelle foglio Dettaglio_SP-Ric (Riga C456)

1.60.00.00.000.000.00.000	**D) CONTI D'ORDINE**	**€.**	**0**	**0**	**0**

COD_COGE_NI	*Descrizione*		*Valore al 31/12/2012*	*Valore al 31/12/2013*	*Variazione*	*Valore iniziale*	*Incrementi dell'esercizio*	*Decrementi dell'esercizio*	*Valore finale*
1.60.10.00.000.000.00.000	D.I) Canoni di leasing ancora da pagare	€.	0	0	0				0
1.60.20.00.000.000.00.000	D.II) Depositi cauzionali	€.	0	0	0				0
1.60.30.00.000.000.00.000	D.III) Beni in comodato	€.	0	0	0				0
1.60.40.00.000.000.00.000	D.IV) Altri conti d'ordine	€.	0	0	0	0	0	0	0
1.60.40.10.000.000.00.000	Garanzie prestate	€.	0	0	0				0
1.60.40.20.000.000.00.000	Garanzie ricevute	€.	0	0	0				0
1.60.40.25.000.000.00.000	Beni in contenzioso	€.	0	0	0				0
1.60.40.30.000.000.00.000	Altri impegni assunti	€.	0	0	0				0

3.00.00.00.000.000.00.000	**PASSIVITA'**	**€.**	**14.202**	**19.723**	**5.521**

3.30.00.00.000.000.00.000	**A) PATRIMONIO NETTO**	**€.**	**1.102**	**3.060**	**1.958**	**1.102**	**0**	**61**	**717**	**2.614**	**1.958**	**3.060**	

COD_COGE_NI	*Descrizione*		*Valore al 31/12/2012*	*Valore al 31/12/2013*	*Variazione*	*Consistenza iniziale*	*Giroconti / Riclassificazioni (+/-)*	*Assegnazioni nel corso dell'esercizio*	*Utilizzi per sterilizzazioni nell'esercizio*	*Altre variazioni (+/-)*	*Totali dell'esercizio (+/-)*	*Consistenza finale*	**Riepilogo utilizzi dei 3 es. precedenti** *Copertura perdite*	*Sterilizzazioni*	*Altri motivi*
3.10.10.00.000.000.00.000	A.I) FONDO DI DOTAZIONE	€.	1.027	1.027	0	1.027					0	1.027			
3.10.20.00.000.000.00.000	A.II) FINANZIAMENTI PER INVESTIMENTI	€.	676	2.638	1.962	676	0	61	713	2.614	1.962	2.638	0	0	0
3.10.20.10.000.000.00.000	A.II.1) Finanziamenti per beni di prima dotazione	€.	0	0	0				0		0	0			
3.10.20.20.000.000.00.000	A.II.2) Finanziamenti da Stato per investimenti	€.	15	1.978	1.963	15	0	0	608	2.571	1.963	1.978	0	0	0
3.10.20.20.010.000.00.000	A.II.2.a) Finanziamenti da Stato per investimenti - ex art. 20 legge 67/88	€.	0	0	0						0	0			
3.10.20.20.020.000.00.000	A.II.2.b) Finanziamenti da Stato per investimenti - ricerca	€.	0	0	0						0	0			
3.10.20.20.030.000.00.000	A.II.2.c) Finanziamenti da Stato per investimenti - altro	€.	15	1.978	1.963	15			608	2.571	1.963	1.978			
3.10.20.30.000.000.00.000	A.II.3) Finanziamenti da Regione per investimenti	€.	609	534	(75)	609			83	8	(75)	534			
3.10.20.40.000.000.00.000	A.II.4) Finanziamenti da altri soggetti pubblici per investimenti	€.	0	5	5				2	7	5	5			
3.10.20.50.000.000.00.000	A.II.5) Finanziamenti per investimenti da rettifica contributi in conto esercizio	€.	52	121	69	52		61	20	28	69	121			
3.10.30.00.000.000.00.000	A.III) RISERVE DA DONAZIONI E LASCITI VINCOLATI AD INVESTIMENTI	€.	18	14	(4)	18			4		(4)	14			
3.10.40.00.000.000.00.000	A.IV) ALTRE RISERVE	€.	0	0	0	0	0	0	0	0	0	0	0	0	0
3.10.40.10.000.000.00.000	A.IV.1) Riserve da rivalutazioni	€.	0	0	0						0	0			
3.10.40.20.000.000.00.000	A.IV.2) Riserve da plusvalenze da reinvestire	€.	0	0	0				0		0	0			
3.10.40.30.000.000.00.000	A.IV.3) Contributi da reinvestire	€.	0	0	0						0	0			
3.10.40.40.000.000.00.000	A.IV.4) Riserve da utili di esercizio destinati ad investimenti	€.	0	0	0				0		0	0			
3.10.40.50.000.000.00.000	A.IV.5) Riserve diverse	€.	0	0	0						0	0			
3.10.50.00.000.000.00.000	A.V) CONTRIBUTI PER RIPIANO PERDITE	€.	0	0	0	0	0	0	0	0	0	0	0	0	0
3.10.50.10.000.000.00.000	A.V.1) Contributi per copertura debiti al 31/12/2005	€.	0	0	0						0	0			
3.10.50.20.000.000.00.000	A.V.2) Contributi per ricostituzione risorse da investimenti esercizi precedenti	€.	0	0	0						0	0			
3.10.50.30.000.000.00.000	A.V.3) Altro	€.	0	0	0						0	0			
3.10.60.00.000.000.00.000	A.VI) UTILI (PERDITE) PORTATI A NUOVO	€.	(619)	(619)	0	(619)					0	(619)			
3.10.70.00.000.000.00.000	A.VII) UTILE (PERDITA) D'ESERCIZIO	€.	0	0	0	0					0	0			

Per Input Finanziamenti vedi tabelle foglio Dettaglio_SP-Ric (Riga C489) - per Input Plus. E Contrib. Da reinvestire vedi tabelle foglio Dettaglio_SP_Ric (Riga C679-689)

RISERVATO

3.20.00.00.000.000.00.000	**B) FONDI PER RISCHI ED ONERI**	**€.**	**1.605**	**4.188**	**2.583**	**1.605**	**3.922**	**(1)**	**1.338**	**4.188**

3.20.10.00.000.000.00.000	**B.I) Fondi per imposte, anche differite**	**€.**	**0**	**0**	***0***	**0**	**0**	**0**	**0**	**0**

COD_COGE_NI	*Descrizione*		*Valore al 31/12/2012*	*Valore al 31/12/2013*	*Variazione*	*Consistenza iniziale*	*Accantonamenti d'esercizio*	*Riclassifiche d'esercizio (+/-)*	*Utilizzi d'esercizio*	*Consistenza finale*
3.20.10.10.000.000.00.000	Fondi per imposte	€.	0	0	0				0	0
3.20.10.20.000.000.00.000	Altri fondi per imposte	€.	0	0	0				0	0

3.20.20.00.000.000.00.000	**B.II) Fondi per rischi**	**€.**	**0**	**0**	***0***	**0**	**0**	**0**	**0**	**0**

COD_COGE_NI	*Descrizione*		*Valore al 31/12/2012*	*Valore al 31/12/2013*	*Variazione*	*Consistenza iniziale*	*Accantonamenti d'esercizio*	*Riclassifiche d'esercizio (+/-)*	*Utilizzi d'esercizio*	*Consistenza finale*
3.20.20.10.000.000.00.000	B.II.1) Fondo rischi per cause civili ed oneri processuali	€.	0	0	0				0	0
3.20.20.20.000.000.00.000	B.II.2) Fondo rischi per contenzioso personale dipendente	€.	0	0	0				0	0
3.20.20.30.000.000.00.000	B.II.3) Fondo rischi connessi all'acquisto di prestazioni sanitarie da privato	€.	0	0	0				0	0
3.20.20.40.000.000.00.000	B.II.4) Fondo rischi per copertura diretta dei rischi (autoassicurazione)	€.	0	0	0				0	0
3.20.20.50.000.000.00.000	B.II.5) Altri fondi rischi	€.	0	0	0		0		0	0

3.20.30.00.000.000.00.000	**B.III) Fondi da distribuire**	**€.**	**0**	**0**	***0***	**0**	**0**	**0**	**0**	**0**

3.20.40.00.000.000.00.000	**B.IV) Quote inutilizzate contributi**	**€.**	**1.521**	**4.104**	***2.583***	**1.521**	**3.922**	**(1)**	**1.338**	**4.104**

COD_COGE_NI	*Descrizione*		*Valore al 31/12/2012*	*Valore al 31/12/2013*	*Variazione*	*Consistenza iniziale*	*Accantonamenti d'esercizio*	*Riclassifiche d'esercizio (+/-)*	*Utilizzi d'esercizio*	*Consistenza finale*
3.20.40.10.000.000.00.000	B.IV.1) Quote inutilizzate contributi da Regione o Prov. Aut. per quota F.S. vincolato	€.	0	0	0	0	0	0	0	0
3.20.40.10.010.000.00.000	Quote inutilizzate contributi da Regione o Prov. Aut. per quota F.S. indistinto	€.	0	0	0		0		0	0
3.20.40.10.020.000.00.000	Quote inutilizzate contributi da Regione o Prov. Aut. per quota F.S. vincolato	€.	0	0	0		0		0	0
3.20.40.10.030.000.00.000	Quote inutilizzate contributi vincolati dell'esercizio da Asl/Ao/Fondazioni per quota FSR Indistinto	€.	0	0	0		0		0	0
3.20.40.10.040.000.00.000	Quote inutilizzate contributi vincolati dell'esercizio da Asl/Ao/Fondazioni per quota FSR Vincolato	€.	0	0	0		0		0	0
3.20.40.20.000.000.00.000	B.IV.2) Quote inutilizzate contributi vincolati da soggetti pubblici (extra fondo)	€.	0	3.748	3.748		3.748		0	3.748
3.20.40.30.000.000.00.000	B.IV.3) Quote inutilizzate contributi per ricerca	€.	1.521	356	(1.165)	1.521	174	(1)	1.338	356
3.20.40.30.010.000.00.000	Quote inutilizzate contributi vincolati dell'esercizio per ricerca da Ministero	€.	1.239	98	(1.141)	1.239	8	(1)	1.148	98
3.20.40.30.020.000.00.000	Quote inutilizzate contributi vincolati dell'esercizio per ricerca da Regione	€.	0	0	0		0		0	0
3.20.40.30.030.000.00.000	Quote inutilizzate contributi vincolati dell'esercizio per ricerca da Asl/Ao/Fondazioni	€.	0	0	0				0	0
3.20.40.30.040.000.00.000	Quote inutilizzate contributi vincolati dell'esercizio per ricerca da altri Enti Pubblici	€.	282	92	(190)	282	0		190	92
3.20.40.30.050.000.00.000	Quote inutilizzate contributi vincolati dell'esercizio per ricerca da privati	€.	0	166	166		166		0	166
3.20.40.40.000.000.00.000	B.IV.4) Quote inutilizzate contributi vincolati da privati	€.	0	0	0		0		0	0

3.20.50.00.000.000.00.000	**B.V) Altri fondi per oneri e spese**	**€.**	**84**	**84**	***0***	**84**	**0**	**0**	**0**	**84**

COD_COGE_NI	*Descrizione*		*Valore al 31/12/2012*	*Valore al 31/12/2013*	*Variazione*	*Consistenza iniziale*	*Accantonamenti d'esercizio*	*Riclassifiche d'esercizio (+/-)*	*Utilizzi d'esercizio*	*Consistenza finale*
3.20.50.10.000.000.00.000	B.V.1) Fondi integrativi pensione	€.	0	0	0	0	0	0	0	0
3.20.50.10.010.000.00.000	Fondi integrativi pensione aziendali	€.	0	0	0				0	0
3.20.50.10.020.000.00.000	Fondo integrativo pensione contrattuale	€.	0	0	0				0	0
3.20.50.20.000.000.00.000	B.V.2) Fondo per rinnovi contrattuali	€.	84	84	0	84	0	0	0	84
3.20.50.20.010.000.00.000	Fondo per Rinnovi contratt. - dirigenza medica	€.	84	84	0	84			0	84
3.20.50.20.020.000.00.000	Fondo per Rinnovi contratt.- dirigenza non medica	€.	0	0	0				0	0
3.20.50.20.030.000.00.000	Fondo per Rinnovi contratt.: - comparto	€.	0	0	0				0	0
3.20.50.20.040.000.00.000	Fondo per Rinnovi convenzioni MMG/Pls/MCA ed altri	€.	0	0	0				0	0
3.20.50.20.050.000.00.000	Fondo per Rinnovi contratt.: medici SUMAI	€.	0	0	0				0	0
3.20.50.30.000.000.00.000	B.V.3) Altri fondi per oneri e spese	€.	0	0	0		0		0	0

3.30.00.00.000.000.00.000	**C) TRATTAMENTO DI FINE RAPPORTO**	**€.**	**0**	**0**	**0**	**0**	**0**	**0**	**0**	**0**

3.30.10.00.000.000.00.000	**C.I) Fondo per premi operosità**	**€.**	**0**	**0**	***0***	**0**	**0**	**0**	**0**	**0**

COD_COGE_NI	*Descrizione*		*Valore al 31/12/2012*	*Valore al 31/12/2013*	*Variazione*	*Consistenza iniziale*	*Accantonamenti d'esercizio*	*Riclassifiche d'esercizio (+/-)*	*Utilizzi d'esercizio*	*Consistenza finale*
3.30.10.10.000.000.00.000	Premi Sumai fino al 1994	€.	0	0	0				0	0
3.30.10.20.000.000.00.000	Premi Sumai dal 1995/1997	€.	0	0	0				0	0
3.30.10.30.000.000.00.000	Premi Sumai dal 1/1/1998	€.	0	0	0				0	0

N.B.: Il totale del fondo premio operosità medici SUMAI è dato dalla somma delle tre righe (1994; 1997; 1998)

			Valore al 31/12/2012	*Valore al 31/12/2013*	*Variazione*	*Consistenza iniziale*	*Accantonamenti d'esercizio*	*Riclassifiche d'esercizio (+/-)*	*Utilizzi d'esercizio*	*Consistenza finale*
3.30.20.00.000.000.00.000	**C.II) Fondo per trattamento di fine rapporto dipendenti**	**€.**	0	0	0		0		0	0

3.40.00.00.000.000.00.000	**D) DEBITI**	**€.**	**11.491**	**12.475**	**984**	**11.491**	**0**	**0**	**36.716**	**9.933**	**25.799**	**12.475**	**3.891**	**0**	**0**	**6**	**10**	**1.542**	**10.917**	**12.475**	**0**	**0**

			Valore al 31/12/2012	*Valore al 31/12/2013*	*Variazione*	*Valore iniziale*	**Di cui per acquisto cespiti (iniziale)**	**Incrementi dell'esercizio**: *Giroconti debiti es. preced. (riclassific. e rettifiche)(+/-)*	**Incrementi dell'esercizio**: *Incrementi dell'esercizio*	**Decrementi dell'esercizio**: *Decrementi per valori sorti in es. precedenti*	**Decrementi dell'esercizio**: *Decrementi per valori sorti nell'esercizio*	*Valore finale*	**Di cui Fatture da ricevere**	**Di cui per acquisto cespiti (finale)**	**VALORE DEI DEBITI AL 31/12/2013 PER ANNO DI FORMAZIONE**: **Anno X-4 e precedenti**	**Anno X-3**	**Anno X-2**	**Anno X-1**	**Anno X**	**Debiti al 31/12/2013 per scadenza**: **Entro 12 mesi**	**Tra 1 e 5 anni**	**Oltre 5 anni**
3.40.10.00.000.000.00.000	**D.I. Debiti per Mutui passivi**	**€.**	0	0	***0***							0							0	0		

A fronte di mutui o finanziamenti indicare se sono state prestate garanzie reali su beni di proprietà aziendale per garantire i debiti.

DELIBERA

3.40.20.00.000.000.00.000	**D.II. Debiti v/Stato**	€.	35	63	28	35	0	0	68	35	5	63	0	0	0	0	0	0	63	63	0	0

							Incrementi dell'esercizio		Decrementi dell'esercizio					VALORE DEI DEBITI AL 31/12/2013 PER ANNO DI FORMAZIONE					Debiti al 31/12/2013 per scadenza		
COD_COGE_NI	Descrizione		Valore al 31/12/2012	Valore al 31/12/2013	Variazione	Valore iniziale	Di cui per acquisto cespiti (iniziale)	Giroconti debiti es. preced. (riclassific. e rettifiche)(+/-)	Incrementi dell'esercizio	Decrementi per valori sorti in es. precedenti	Decrementi per valori sorti nell'esercizio	Valore finale	Di cui Fatture da ricevere	Di cui per acquisto cespiti (finale)	Anno X-4 e precedenti	Anno X-3	Anno X-2	Anno X-1	Anno X	Entro 12 mesi	Tra 1 e 5 anni	Oltre 5 anni
3.40.20.10.000.000.00.000	D.II.1) Debiti v/Stato per mobilità passiva extraregionale	€.	0	0	0							0							0	0		
3.40.20.20.000.000.00.000	D.II.2) Debiti v/Stato per mobilità passiva internazionale	€.	0	0	0							0							0	0		
3.40.20.30.000.000.00.000	D.II.3) Acconto quota FSR v/Stato	€.	0	0	0							0							0	0		
3.40.20.40.000.000.00.000	D.II.4) Debiti v/Stato per restituzione finanziamenti - per ricerca	€.	0	0	0							0							0	0		
3.40.20.50.000.000.00.000	D.II.5) Altri debiti v/Stato - Ministeri	€.	35	63	28	35			68	35	5	63							63	63		

3.40.30.00.000.000.00.000	**D.III. Debiti v/Regione**	€.	0	13	13	0	0	0	13	0	0	13	0	0	0	0	0	0	13	13	0	0

							Incrementi dell'esercizio		Decrementi dell'esercizio					VALORE DEI DEBITI AL 31/12/2013 PER ANNO DI FORMAZIONE					Debiti al 31/12/2013 per scadenza		
COD_COGE_NI	Descrizione		Valore al 31/12/2012	Valore al 31/12/2013	Variazione	Valore iniziale	Di cui per acquisto cespiti (iniziale)	Giroconti debiti es. preced. (riclassific. e rettifiche)(+/-)	Incrementi dell'esercizio	Decrementi per valori sorti in es. precedenti	Decrementi per valori sorti nell'esercizio	Valore finale	Di cui Fatture da ricevere	Di cui per acquisto cespiti (finale)	Anno X-4 e precedenti	Anno X-3	Anno X-2	Anno X-1	Anno X	Entro 12 mesi	Tra 1 e 5 anni	Oltre 5 anni
3.40.30.10.000.000.00.000	D.III.1) Debiti v/Regione o Provincia Autonoma per finanziamenti	€.	0	13	13				13			13							13	13		
3.40.30.20.000.000.00.000	D.III.2) Debiti v/Regione o Provincia Autonoma per mobilità passiva intraregionale	€.	0	0	0							0							0	0		
3.40.30.30.000.000.00.000	D.III.3) Debiti v/Regione o Provincia Autonoma per mobilità passiva extraregionale	€.	0	0	0							0							0	0		
3.40.30.40.000.000.00.000	D.III.4) Acconto quota FSR da Regione o Provincia Autonoma (non regolarizzato)	€.	0	0	0							0							0	0		
3.40.30.50.000.000.00.000	D.III.5) Altri debiti v/Regione o Provincia Autonoma	€.	0	0	0							0							0	0		

							Incrementi dell'esercizio		Decrementi dell'esercizio					VALORE DEI DEBITI AL 31/12/2013 PER ANNO DI FORMAZIONE					Debiti al 31/12/2013 per scadenza		
			Valore al 31/12/2012	Valore al 31/12/2013	Variazione	Valore iniziale	Di cui per acquisto cespiti (iniziale)	Giroconti debiti es. preced. (riclassific. e rettifiche)(+/-)	Incrementi dell'esercizio	Decrementi per valori sorti in es. precedenti	Decrementi per valori sorti nell'esercizio	Valore finale	Di cui Fatture da ricevere	Di cui per acquisto cespiti (finale)	Anno X-4 e precedenti	Anno X-3	Anno X-2	Anno X-1	Anno X	Entro 12 mesi	Tra 1 e 5 anni	Oltre 5 anni
3.40.40.00.000.000.00.000	**D.IV. Debiti v/Comuni**	€.	0	0	0							0							0	0		

3.40.50.00.000.000.00.000	**D.V. Debiti v/Aziende sanitarie pubbliche**	€.	0	0	0	0	0	0	0	0	0	0	0	0	0	0	0	0	0	0	0	0

							Incrementi dell'esercizio		Decrementi dell'esercizio					VALORE DEI DEBITI AL 31/12/2013 PER ANNO DI FORMAZIONE					Debiti al 31/12/2013 per scadenza		
COD_COGE_NI	Descrizione		Valore al 31/12/2012	Valore al 31/12/2013	Variazione	Valore iniziale	Di cui per acquisto cespiti (iniziale)	Giroconti debiti es. preced. (riclassific. e rettifiche)(+/-)	Incrementi dell'esercizio	Decrementi per valori sorti in es. precedenti	Decrementi per valori sorti nell'esercizio	Valore finale	Di cui Fatture da ricevere	Di cui per acquisto cespiti (finale)	Anno X-4 e precedenti	Anno X-3	Anno X-2	Anno X-1	Anno X	Entro 12 mesi	Tra 1 e 5 anni	Oltre 5 anni
3.40.50.10.000.000.00.000	D.V.1) Debiti v/Aziende sanitarie pubbliche della Regione	€.	0	0	0	0	0	0	0	0	0	0	0	0	0	0	0	0	0	0	0	0
3.40.50.10.010.000.00.000	D.V.1.a) Debiti v/Aziende sanitarie pubbliche della Regione - per quota FSR	€.	0	0	0	0	0	0	0	0	0	0	0	0	0	0	0	0	0	0	0	0
3.40.50.10.010.010.00.000	Debiti v/ASL della Regione - per quota FSR	€.	0	0	0							0							0	0		
3.40.50.10.010.020.00.000	Debiti v/Az. Ospedaliere della Regione - per quota FSR	€.	0	0	0							0							0	0		
3.40.50.10.010.030.00.000	Debiti v/Irccs - Fondazioni di dir. Pubblico della Regione - per quota FSR	€.	0	0	0							0							0	0		
3.40.50.10.020.000.00.000	D.V.1.b) Debiti v/Aziende sanitarie pubbliche della Regione - per finanziamento sanitario aggiuntivo corrente LEA	€.	0	0	0							0							0	0		
3.40.50.10.030.000.00.000	D.V.1.c) Debiti v/Aziende sanitarie pubbliche della Regione - per finanziamento sanitario aggiuntivo corrente extra LEA	€.	0	0	0							0							0	0		
3.40.50.10.040.000.00.000	D.V.1.d) Debiti v/Aziende sanitarie pubbliche della Regione - per mobilità in compensazione	€.	0	0	0	0	0	0	0	0	0	0	0	0	0	0	0	0	0	0	0	0
3.40.50.10.040.010.00.000	Debiti verso Aziende Sanitarie Locali della Regione per mobilità intraregionale	€.	0	0	0							0							0	0		
3.40.50.10.040.020.00.000	Debiti verso Aziende Sanitarie Locali della regione per anticipi mobilità attiva privata extraregione	€.	0	0	0							0							0	0		
3.40.50.10.050.000.00.000	D.V.1.e) Debiti v/Aziende sanitarie pubbliche della Regione - per mobilità non in compensazione	€.	0	0	0							0							0	0		
3.40.50.10.060.000.00.000	D.V.1.f) Debiti v/Aziende sanitarie pubbliche della Regione - per altre prestazioni	€.	0	0	0	0	0	0	0	0	0	0	0	0	0	0	0	0	0	0	0	0
3.40.50.10.060.010.00.000	Debiti verso Aziende Sanitarie Locali della Regione	€.	0	0	0							0							0	0		
3.40.50.10.060.020.00.000	Debiti verso Aziende Ospedaliere della Regione	€.	0	0	0							0							0	0		
3.40.50.10.060.030.00.000	Debiti verso Irccs e Fondazioni di diritto pubblico della Regione	€.	0	0	0							0							0	0		
3.40.50.20.000.000.00.000	D.V.2) Debiti v/Aziende sanitarie pubbliche Extraregione	€.	0	0	0	0	0	0	0	0	0	0	0	0	0	0	0	0	0	0	0	0
3.40.50.20.010.000.00.000	D.V.2.1) Debiti v/Aziende sanitarie pubbliche di altre Regioni per Mobilità passiva non compensata - Altre prestazioni	€.	0	0	0							0							0	0		
3.40.50.20.020.000.00.000	D.V.2.2) Debiti v/Aziende sanitarie pubbliche di altre Regioni - Altro	€.	0	0	0							0							0	0		
3.40.50.30.000.000.00.000	D.V.3) Debiti v/Aziende sanitarie pubbliche della Regione per versamenti c/patrimonio netto	€.	0	0	0							0							0	0		

3.40.60.00.000.000.00.000	**D.VI. DEBITI V/ SOCIETA' PARTECIPATE E/O ENTI DIPENDENTI DELLA REGIONE**	€.	0	0	0	0	0	0	0	0	0	0	0	0	0	0	0	0	0	0	0	0

							Incrementi dell'esercizio		Decrementi dell'esercizio					VALORE DEI DEBITI AL 31/12/2013 PER ANNO DI FORMAZIONE					Debiti al 31/12/2013 per scadenza		
COD_COGE_NI	Descrizione		Valore al 31/12/2012	Valore al 31/12/2013	Variazione	Valore iniziale	Di cui per acquisto cespiti (iniziale)	Giroconti debiti es. preced. (riclassific. e rettifiche)(+/-)	Incrementi dell'esercizio	Decrementi per valori sorti in es. precedenti	Decrementi per valori sorti nell'esercizio	Valore finale	Di cui Fatture da ricevere	Di cui per acquisto cespiti (finale)	Anno X-4 e precedenti	Anno X-3	Anno X-2	Anno X-1	Anno X	Entro 12 mesi	Tra 1 e 5 anni	Oltre 5 anni
3.40.60.10.000.000.00.000	D.VI.1) Debiti v/enti regionali	€.	0	0	0	0	0	0	0	0	0	0	0	0	0	0	0	0	0	0	0	0
3.40.60.10.010.000.00.000	Debiti v/Arpa	€.	0	0	0							0							0	0		
3.40.60.10.020.000.00.000	Debiti v/altri Enti regionali	€.	0	0	0							0							0	0		
3.40.60.20.000.000.00.000	D.VI.2) Debiti v/sperimentazioni gestionali	€.	0	0	0							0							0	0		
3.40.60.30.000.000.00.000	D.VI.3) Debiti v/altre partecipate	€.	0	0	0	0	0	0	0	0	0	0	0	0	0	0	0	0	0	0	0	0
3.40.60.30.010.000.00.000	Debiti v/società controllate	€.	0	0	0							0							0	0		
3.40.60.30.020.000.00.000	Debiti v/società collegate	€.	0	0	0							0							0	0		

R.I.S.C.R.I.B.A.

3.40.70.00.000.000.00.000	**D.VII. Debiti v/Fornitori**	**€.**	**9.896**	**9.540**	***(356)***	**9.896**	**0**	**0**	**34.935**	**9.797**	**25.494**	**9.540**	**3.850**	**0**	**0**	**0**	**8**	**91**	**9.441**	**9.540**	**0**	**0**

							Incrementi dell'esercizio		Decrementi dell'esercizio						VALORE DEI DEBITI AL 31/12/2013 PER ANNO DI FORMAZIONE					Debiti al 31/12/2013 per scadenza		
COD_COGE_NI	*Descrizione*		*Valore al 31/12/2012*	*Valore al 31/12/2013*	*Variazione*	*Valore iniziale*	***Di cui per acquisto cespiti (iniziale)***	*Giroconti debiti es. preced. (riclassific. e rettifiche)(+/-)*	*Incrementi dell'esercizio*	*Decrementi per valori sorti in es. precedenti*	*Decrementi per valori sorti nell'esercizio*	*Valore finale*	***Di cui Fatture da ricevere***	***Di cui per acquisto cespiti (finale)***	**Anno X-4 e precedenti**	**Anno X-3**	**Anno X-2**	**Anno X-1**	**Anno X**	**Entro 12 mesi**	**Tra 1 e 5 anni**	**Oltre 5 anni**
3.40.70.10.000.000.00.000	D.VII.1) Debiti verso erogatori (privati accreditati e convenzionati) di prestazioni sanitarie	€.	538	198	(340)	538	0	0	843	502	681	198	0	0	0	0	8	28	162	198	0	0
3.40.70.10.010.000.00.000	Debiti verso Aziende sanitarie private (sanità)	€.	538	198	(340)	538			843	502	681	198					8	28	162	198		
3.40.70.10.020.000.00.000	Debiti verso Aziende e Enti socio-sanitari pubblici (assi)	€.	0	0	0							0							0	0		
3.40.70.10.030.000.00.000	Debiti verso Aziende e Enti socio-sanitari privati (assi)	€.	0	0	0							0							0	0		
3.40.70.10.040.000.00.000	Debiti verso Farmacie convenzionate	€.	0	0	0							0							0	0		
3.40.70.10.050.000.00.000	Debiti verso MMG, PLS e MCA	€.	0	0	0							0							0	0		
3.40.70.10.060.000.00.000	Debiti verso erogatori sanitari privati per mobilità attiva privata extraregione	€.	0	0	0							0							0	0		
3.40.70.20.000.000.00.000	D.VII.2) Debiti verso altri fornitori	€.	9.358	9.342	(16)	9.358	0	0	34.092	9.295	24.813	9.342	3.850	0	0	0	0	63	9.279	9.342	0	0
3.40.70.20.010.000.00.000	Debiti verso Fornitori di Beni e Altri servizi sanitari	€.	9.358	9.342	(16)	9.358			34.092	9.295	24.813	9.342	3.850					63	9.279	9.342		
3.40.70.20.020.000.00.000	Debiti verso Fornitori di Beni e Servizi non sanitari	€.	0	0	0							0							0	0		

							Incrementi dell'esercizio		Decrementi dell'esercizio						VALORE DEI DEBITI AL 31/12/2013 PER ANNO DI FORMAZIONE					Debiti al 31/12/2013 per scadenza		
			Valore al 31/12/2012	*Valore al 31/12/2013*	*Variazione*	*Valore iniziale*	***Di cui per acquisto cespiti (iniziale)***	*Giroconti debiti es. preced. (riclassific. e rettifiche)(+/-)*	*Incrementi dell'esercizio*	*Decrementi per valori sorti in es. precedenti*	*Decrementi per valori sorti nell'esercizio*	*Valore finale*	***Di cui Fatture da ricevere***	***Di cui per acquisto cespiti (finale)***	**Anno X-4 e precedenti**	**Anno X-3**	**Anno X-2**	**Anno X-1**	**Anno X**	**Entro 12 mesi**	**Tra 1 e 5 anni**	**Oltre 5 anni**
3.40.80.00.000.000.00.000	**D.VIII. Debiti v/Istituto tesoriere**	**€.**	0	0	***0***							0										

Per i c/c presso l'istituto tesoriere sono vietate le compensazioni, pertanto in questa voce vanno indicati esclusivamente i c/c con saldo passivo al 31/12.

							Incrementi dell'esercizio		Decrementi dell'esercizio						VALORE DEI DEBITI AL 31/12/2013 PER ANNO DI FORMAZIONE					Debiti al 31/12/2013 per scadenza		
			Valore al 31/12/2012	*Valore al 31/12/2013*	*Variazione*	*Valore iniziale*	***Di cui per acquisto cespiti (iniziale)***	*Giroconti debiti es. preced. (riclassific. e rettifiche)(+/-)*	*Incrementi dell'esercizio*	*Decrementi per valori sorti in es. precedenti*	*Decrementi per valori sorti nell'esercizio*	*Valore finale*	***Di cui Fatture da ricevere***	***Di cui per acquisto cespiti (finale)***	**Anno X-4 e precedenti**	**Anno X-3**	**Anno X-2**	**Anno X-1**	**Anno X**	**Entro 12 mesi**	**Tra 1 e 5 anni**	**Oltre 5 anni**
3.40.90.00.000.000.00.000	**D.IX. Debiti Tributari**	**€.**	0	0	***0***							0							0	0		

							Incrementi dell'esercizio		Decrementi dell'esercizio						VALORE DEI DEBITI AL 31/12/2013 PER ANNO DI FORMAZIONE					Debiti al 31/12/2013 per scadenza		
			Valore al 31/12/2012	*Valore al 31/12/2013*	*Variazione*	*Valore iniziale*	***Di cui per acquisto cespiti (iniziale)***	*Giroconti debiti es. preced. (riclassific. e rettifiche)(+/-)*	*Incrementi dell'esercizio*	*Decrementi per valori sorti in es. precedenti*	*Decrementi per valori sorti nell'esercizio*	*Valore finale*	***Di cui Fatture da ricevere***	***Di cui per acquisto cespiti (finale)***	**Anno X-4 e precedenti**	**Anno X-3**	**Anno X-2**	**Anno X-1**	**Anno X**	**Entro 12 mesi**	**Tra 1 e 5 anni**	**Oltre 5 anni**
3.40.93.00.000.000.00.000	**D.X. Debiti v/Istituti previdenziali, assistenziali e sicurezza sociale**	**€.**	0	0	***0***							0							0	0		

3.40.95.00.000.000.00.000	**D.XI. Debiti v/Altri**	**€.**	**1.560**	**2.859**	***1.299***	**1.560**	**0**	**0**	**1.700**	**101**	**300**	**2.859**	**41**	**0**	**0**	**6**	**2**	**1.451**	**1.400**	**2.859**	**0**	**0**

							Incrementi dell'esercizio		Decrementi dell'esercizio						VALORE DEI DEBITI AL 31/12/2013 PER ANNO DI FORMAZIONE					Debiti al 31/12/2013 per scadenza		
COD_COGE_NI	*Descrizione*		*Valore al 31/12/2012*	*Valore al 31/12/2013*	*Variazione*	*Valore iniziale*	***Di cui per acquisto cespiti (iniziale)***	*Giroconti debiti es. preced. (riclassific. e rettifiche)(+/-)*	*Incrementi dell'esercizio*	*Decrementi per valori sorti in es. precedenti*	*Decrementi per valori sorti nell'esercizio*	*Valore finale*	***Di cui Fatture da ricevere***	***Di cui per acquisto cespiti (finale)***	**Anno X-4 e precedenti**	**Anno X-3**	**Anno X-2**	**Anno X-1**	**Anno X**	**Entro 12 mesi**	**Tra 1 e 5 anni**	**Oltre 5 anni**
3.40.95.10.000.000.00.000	D.XI.1) Debiti v/altri finanziatori	€.	0	0	0							0							0	0		
3.40.95.20.000.000.00.000	D.XI.2) Debiti v/dipendenti	€.	0	0	0	0	0	0	0	0	0	0	0	0	0	0	0	0	0	0	0	0
3.40.95.20.010.000.00.000	Debiti verso dipendenti	€.	0	0	0							0							0	0		
3.40.95.20.020.000.00.000	Debiti verso dipendenti per rinnovi contrattuali	€.	0	0	0							0							0	0		
3.40.95.20.030.000.00.000	Liquidazioni a dipendenti	€.	0	0	0							0							0	0		
3.40.95.20.040.000.00.000	Debiti per ferie non godute	€.	0	0	0							0							0	0		
3.40.95.30.000.000.00.000	D.XI.3) Debiti v/gestioni liquidatorie/stralcio	€.	0	0	0							0							0	0		
3.40.95.40.000.000.00.000	D.XI.4) Altri debiti diversi	€.	1.560	2.859	1.299	1.560	0	0	1.700	101	300	2.859	41	0	0	6	2	1.451	1.400	2.859	0	0
3.40.95.40.010.000.00.000	D.XI.4.a) Altri debiti diversi - V/Privati	€.	0	0	0							0							0	0		
3.40.95.40.020.000.00.000	D.XI.4.b) Altri debiti diversi - V/Enti Pubblici	€.	249	408	159	249			560	101	300	408	41			6	2	140	260	408		
3.40.95.40.030.000.00.000	D.XI.4.c) Altri debiti diversi - V/Gestioni interne	€.	1.311	2.451	1.140	1.311	0	0	1.140	0	0	2.451	0	0	0	0	0	1.311	1.140	2.451	0	0
3.40.95.40.030.010.00.000	Debiti verso Bilancio Sanitario	€.	1.311	2.451	1.140	1.311			1.140			2.451						1.311	1.140	2.451		
3.40.95.40.030.020.00.000	Debiti verso Bilancio A.S.S.I.	€.	0	0	0							0							0	0		
3.40.95.40.030.030.00.000	Debiti verso Bilancio Sociale	€.	0	0	0							0							0	0		
3.40.95.40.030.040.00.000	Debiti verso Bilancio Ricerca	€.	0	0	0							0							0	0		

D.G.R.B.A.

3.50.00.00.000.000.00.000	**E) RATEI E RISCONTI PASSIVI**	**€.**	**4**	**0**	**(4)**			
3.50.10.00.000.000.00.000	**E.I Ratei passivi**	**€.**	**4**	**0**	**(4)**	**4**	**0**	**0**

COD_COGE_NI	*Descrizione*		*Valore al 31/12/2012*	*Valore al 31/12/2013*	*Variazione*	*Valore al 31/12/2012*	*Entro 12 mesi (2013)*	*Oltre 12 mesi (2013)*
3.50.10.10.000.000.00.000	E.I.1) Ratei passivi v/terzi	€.	4	0	(4)	4	0	0
3.50.10.20.000.000.00.000	E.I.2) Ratei passivi v/Aziende sanitarie pubbliche della Regione	€.	0	0	0	0	0	0
3.50.10.20.010.000.00.000	Degenze in corso Asl/Ao/Fondazioni della Regione	€.	0	0	0			
3.50.10.20.020.000.00.000	Degenze in corso altre Aziende sanitarie Extraregione	€.	0	0	0			
3.50.10.20.090.000.00.000	Ratei passivi verso Asl/Ao/Fondazioni della Regione	€.	0	0	0			
	Per Input ratei attivi v/terzi vedi tabelle foglio Dettaglio_SP-Ric (Riga C426)							

3.50.20.00.000.000.00.000	**E.II Risconti passivi**	**€.**	**0**	**0**	**0**	**0**	**0**	**0**

COD_COGE_NI	*Descrizione*		*Valore al 31/12/2012*	*Valore al 31/12/2013*	*Variazione*	*Valore al 31/12/2012*	*Entro 12 mesi (2013)*	*Oltre 12 mesi (2013)*
3.50.20.10.000.000.00.000	E.II.1) Risconti passivi v/terzi	€.	0	0	0		0	0
3.50.20.20.000.000.00.000	E.II.2) Risconti attivi v/Aziende sanitarie pubbliche della Regione	€.	0	0	0			
	Per Input risconti attivi v/terzi vedi tabelle foglio Dettaglio_SP-Ric (Riga C456)							

3.60.00.00.000.000.00.000	**F) CONTI D'ORDINE**	**€.**	**0**	**0**	**0**			

COD_COGE_NI	*Descrizione*		*Valore al 31/12/2012*	*Valore al 31/12/2013*	*Variazione*	*Valore iniziale*	*Incrementi dell'esercizio*	*Decrementi dell'esercizio*	*Valore finale*
3.60.10.00.000.000.00.000	F.I) Canoni di leasing ancora da pagare	€.	0	0	0				0
3.60.20.00.000.000.00.000	F.II) Depositi cauzionali	€.	0	0	0				0
3.60.30.00.000.000.00.000	F.III) Beni in comodato	€.	0	0	0				0
3.60.40.00.000.000.00.000	F.IV) Altri conti d'ordine	€.	0	0	0	0	0	0	0
3.60.40.10.000.000.00.000	Garanzie prestate (fideiussioni, avalli, altre garanzie personali e reali)	€.	0	0	0				0
3.60.40.20.000.000.00.000	Garanzie ricevute (fideiussioni, avalli, altre garanzie personali e reali)	€.	0	0	0				0
3.60.40.25.000.000.00.000	Beni in contenzioso	€.	0	0	0				0
3.60.40.30.000.000.00.000	Altri impegni assunti	€.	0	0	0				0

B.U.R.I.B.A.

Tabelle allegate nota integrativa di: FONDAZIONE ISTITUTO NEUROLOGICO BESTA - MI
Rendiconto Consuntivo /2013

ATTIVITA' RICERCA

CONTO ECONOMICO - Dati in €./000

			Consuntivo al 31/12/2012	Consuntivo al 31/12/2013	Variazione
4.10.00.00.000.000.00.000	**A) VALORE DELLA PRODUZIONE**	**€.**	**16.620**	**23.144**	***6.524***

			Consuntivo al 31/12/2012	Consuntivo al 31/12/2013	Variazione
4.10.10.00.000.000.00.000	**A.1) Contributi in conto esercizio - Totale**	**€.**	**14.975**	**21.145**	***6.170***
4.10.10.20.000.000.00.000	**A.1.B) Contributi c/esercizio da enti pubblici (Extra Fondo) - Totale**	**€.**	**11.456**	**18.597**	***7.141***

COD_COGE_NI	*Descrizione*		*Consuntivo al 31/12/2012*	*Consuntivo al 31/12/2013*	*Variazione*
4.10.10.20.020.010.00.000	Contributi da U.E.	€.	1.608	12.622	*11.014*
4.10.10.20.020.020.00.000	Contributi da U.E. per progetti (FSE)	€.		0	*0*
4.10.10.20.020.030.00.000	Contributi vincolati da enti pubblici (extra fondo) - Vincolati	€.		0	*0*
4.10.10.20.020.035.00.000	Contributi da altri enti pubblici (extra fondo) - Altro	€.		0	*0*
4.10.10.20.030.010.00.000	Contributi da Asl/Ao/Fondazioni della Regione (extra fondo) - Vincolati	€.		8	*8*
4.10.10.20.030.020.00.000	Contributi da Asl/Ao/Fondazioni della Regione (extra fondo) - Altro	€.		0	*0*
4.10.10.20.200.010.00.000	Contributi per la ricerca corrente da Ministero	€.	6.406	5.798	*(608)*
4.10.10.20.200.015.00.000	Contributi per la ricerca corrente da Regione - Vincolati	€.		0	*0*
4.10.10.20.200.020.00.000	Contributi per la ricerca corrente da altri enti pubblici - Vincolati	€.		0	*0*
4.10.10.20.200.110.00.000	Contributi per la ricerca finalizzata da Ministero	€.	2.476	0	*(2.476)*
4.10.10.20.200.115.00.000	Contributi per la ricerca finalizzata da Regione - Vincolati	€.		0	*0*
4.10.10.20.200.120.00.000	Contributi per la ricerca finalizzata da altri enti pubblici - Vincolati	€.	966	169	*(797)*
4.10.10.30.000.000.00.000	**A.1.C) Contributi c/esercizio da enti privati - Totale**	**€.**	**3.519**	**2.548**	***(971)***

COD_COGE_NI	*Descrizione*		*Consuntivo al 31/12/2012*	*Consuntivo al 31/12/2013*	*Variazione*
4.10.10.30.210.000.00.000	Contributi per la ricerca corrente da soggetti privati - Vincolati	€.		0	*0*
4.10.10.30.230.000.00.000	Contributi per la ricerca finalizzata da soggetti privati - Vincolati	€.	3.519	2.548	*(971)*

			Consuntivo al 31/12/2012	Consuntivo al 31/12/2013	Variazione
4.10.11.00.000.000.00.000	**A.1a) Rettifica contributi c/esercizio per destinazione ad investimenti - Totale**	**€.**	**58**	**61**	**3**
4.10.11.10.000.000.00.000	**A.1a.A) Rettifica contributi c/esercizio per destinazione ad investimenti**	**€.**	58	**61**	***3***

COD_COGE_NI	*Descrizione*		*Consuntivo al 31/12/2012*	*Consuntivo al 31/12/2013*	*Variazione*
4.10.11.10.020.000.00.000	Rettifica contributi c/esercizio per destinazione ad investimenti - altri contributi	€.	58	61	*3*

			Consuntivo al 31/12/2012	Consuntivo al 31/12/2013	Variazione
4.10.12.00.000.000.00.000	**A.1b) Utilizzo fondi per quote inutilizzate contributi vincolati di esercizi precedenti - Totale**	**€.**	**1.036**	**1.338**	**302**
4.10.12.10.000.000.00.000	**A.1b.A) Utilizzo fondi per quote inutilizzate contributi vincolati di esercizi precedenti**	**€.**	**1.036**	**1.338**	**302**

COD_COGE_NI	*Descrizione*		*Consuntivo al 31/12/2012*	*Consuntivo al 31/12/2013*	*Variazione*
4.10.12.10.020.000.00.000	Utilizzo fondi per quote inutilizzati contributi vincolati esercizi precedenti da soggetti pubblici (extra fondo) Vincolati	€.		0	*0*
4.10.12.10.030.000.00.000	Utilizzo fondi per quote inutilizzate contributi vincolati esercizi precedenti per ricerca da Ministero	€.	1.036	1.148	*112*
4.10.12.10.040.000.00.000	Utilizzo fondi per quote inutilizzate contributi vincolati esercizi precedenti per ricerca da Regione	€.		0	*0*
4.10.12.10.045.000.00.000	Utilizzo fondi per quote inutilizzate contributi vincolati esercizi precedenti per ricerca da Asl/Ao/Fondazioni	€.		0	*0*
4.10.12.10.050.000.00.000	Utilizzo fondi per quote inutilizzate contributi vincolati esercizi precedenti per ricerca da altri Enti Pubblici	€.		190	*190*
4.10.12.10.060.000.00.000	Utilizzo fondi per quote inutilizzate contributi vincolati esercizi precedenti per ricerca da privati	€.		0	*0*

RL S.C.R.L.B.A.

			Consuntivo al 31/12/2012	Consuntivo al 31/12/2013	Variazione
4.10.20.00.000.000.00.000	**A.2) Proventi e ricavi diversi - Totale**	**€.**	**0**	**5**	***5***

4.10.20.20.000.000.00.000	**A.2.B) Ricavi per prestazioni non sanitarie - Totale**	**€.**	-	-	***0***

COD_COGE_NI	Descrizione		Consuntivo al 31/12/2012	Consuntivo al 31/12/2013	Variazione
4.10.20.20.020.010.00.000	Buoni mensa	€.			0
4.10.20.20.030.010.00.000	Proventi da sperimentazione farmaci	€.		0	0
4.10.20.20.050.010.00.000	Ricavi per formazione	€.			0
4.10.20.20.050.020.00.000	Ricavi per formazione verso Asl/Ao/Fondazioni della Regione	€.			0
4.10.20.20.080.010.00.000	Altri ricavi per prestazioni non sanitarie verso Asl/Ao/Fondazioni della Regione	€.			0
4.10.20.20.080.030.00.000	Altri ricavi per prestazioni non sanitarie verso altri enti pubblici	€.			0
4.10.20.20.080.080.00.000	Altri ricavi per prestazioni non sanitarie verso privati	€.			0

4.10.20.30.000.000.00.000	**A.2.C) Altri proventi - Totale**	**€.**	-	5	***5***

COD_COGE_NI	Descrizione		Consuntivo al 31/12/2012	Consuntivo al 31/12/2013	Variazione
4.10.20.30.010.010.00.000	Affitti attivi	€.			0
4.10.20.30.010.015.00.000	Altri proventi da attività immobiliari	€.			0
4.10.20.30.010.020.00.000	Altri proventi non sanitari	€.			0
4.10.20.30.080.010.00.000	Altri proventi diversi verso Asl/Ao/Fondazioni della Regione	€.		5	5
4.10.20.30.080.030.00.000	Altri proventi diversi verso altri enti pubblici	€.			0
4.10.20.30.080.080.00.000	Altri proventi diversi verso privati	€.			0

			Consuntivo al 31/12/2012	Consuntivo al 31/12/2013	Variazione
4.10.30.00.000.000.00.000	**A.3) Concorsi, recuperi, rimborsi per attività tipiche - Totale**	**€.**	**0**	**0**	***0***

4.10.30.10.000.000.00.000	**A.3.A) Rimborsi assicurativi - Totale**	**€.**	-	-	***0***

COD_COGE_NI	Descrizione		Consuntivo al 31/12/2012	Consuntivo al 31/12/2013	Variazione
4.10.30.10.010.000.00.000	Rimborsi assicurativi	€.			0

4.10.30.20.000.000.00.000	**A.3.B) Altri concorsi, recuperi e rimborsi per attività tipiche - Totale**	**€.**	-	-	***0***

COD_COGE_NI	Descrizione	€.	Consuntivo al 31/12/2012	Consuntivo al 31/12/2013	Variazione
4.10.30.20.010.010.00.000	Rimborso personale comandato e convenzionato c/o Asl/Ao/Fondazioni della Regione	€.			0
4.10.30.20.010.030.00.000	Rimborso personale comandato e convenzionato c/o altri enti pubblici	€.			0
4.10.30.20.010.060.00.000	Rimborso personale comandato e convenzionato c/o Regione Lombardia	€.			0
4.10.30.20.020.010.00.000	Rimborsi per Cessione di farmaci ed emoderivati verso Asl/Ao/Fondazioni della Regione [ESCLUSI EMODERIVATI GESTITI VIA CONSORZIO INTERREGIONALE]	€.			0
4.10.30.20.020.012.00.000	Rimborsi per Cessione emoderivati verso Asl/Ao/Fondazioni della Regione [SOLAMENTE OVE GESTITI NELL'AMBITO DEL CONSORZIO INTERREGIONALE]	€.			0
4.10.30.20.020.015.00.000	Rimborsi per Cessione emoderivati verso az. Sanit. Pubbliche Extraregione - NON in compensazione [SOLAMENTE OVE GESTITI NELL'AMBITO DEL CONSORZIO INTERREGIONALE]	€.			0
4.10.30.20.020.030.00.000	Rimborsi per Cessione di farmaci ed emoderivati verso altri enti pubblici	€.			0
4.10.30.20.020.060.00.000	Rimborsi per Cessione di farmaci ed emoderivati verso privati [ESCLUSI EMODERIVATI GESTITI VIA CONSORZIO INTERREGIONALE]	€.			0
4.10.30.20.020.065.00.000	Rimborsi per Cessione emoderivati verso privati [SOLAMENTE OVE GESTITI NELL'AMBITO DEL CONSORZIO INTERREGIONALE]	€.			0
4.10.30.20.030.010.00.000	Rimborsi per Cessione di sangue ed emocomponenti verso Asl/Ao/Fondazioni della Regione	€.			0
4.10.30.20.030.030.00.000	Rimborsi per Cessione di sangue ed emocomponenti verso altri enti pubblici	€.			0
4.10.30.20.030.035.00.000	Rimborsi per Cessione di emocomponenti e cellule staminali Extraregione	€.			0
4.10.30.20.030.060.00.000	Rimborsi per Cessione di sangue ed emocomponenti verso privati	€.			0
4.10.30.20.040.010.00.000	Rimborso per acquisto altri beni da parte di Asl/Ao/Fondazioni della Regione	€.			0
4.10.30.20.040.030.00.000	Rimborso per acquisto altri beni da parte di altri enti pubblici	€.			0
4.10.30.20.040.060.00.000	Rimborso per acquisto altri beni verso privati	€.			0
4.10.30.20.050.010.00.000	Altri concorsi, recuperi e rimborsi per attività tipiche da parte di Asl/Ao/Fondazioni della Regione	€.			0
4.10.30.20.050.030.00.000	Altri concorsi, recuperi e rimborsi per attività tipiche da parte di altri enti pubblici	€.			0
4.10.30.20.050.060.00.000	Altri concorsi, recuperi e rimborsi per attività tipiche da parte di Regione Lombardia	€.			0
4.10.30.20.080.010.00.000	Recuperi da personale dipendente (vitto, alloggio, …)	€.			0
4.10.30.20.080.020.00.000	Concorsi, recuperi, rimborsi da sperimentazioni gestionali (art. 9-bis, D.Lgs. 502/92)	€.			0
4.10.30.20.080.025.00.000	Concorsi, recuperi, rimborsi da esternalizzazioni di servizi	€.			0
4.10.30.20.080.030.00.000	Rimborso obiettori di coscienza	€.			0
4.10.30.20.080.080.00.000	Altri ricavi per concorsi, recuperi e rimborsi verso privati	€.			0

RL S.C.R.I.B.A.

4.10.50.00.000.000.00.000	**A.5) Costi capitalizzati - Totale**	**€.**	**667**	**717**	***50***

COD_COGE_NI	*Descrizione*		*Consuntivo al 31/12/2012*	*Consuntivo al 31/12/2013*	*Variazione*
4.10.50.10.010.010.00.000	Quota contributi c/capitale da utilizzo finanziamenti per investimenti da Regione	€.	41	83	*42*
4.10.50.10.010.012.00.000	Quota contributi c/capitale da utilizzo finanziamenti per investimenti da Regione - Beni di prima dotazione	€.			*0*
4.10.50.10.010.020.00.000	Quota contributi c/capitale da utilizzo finanziamenti per investimenti dallo Stato	€.	618	608	*(10)*
4.10.50.10.015.010.00.000	Quota contributi c/esercizio da contributi FSR destinati a investimenti	€.		20	*20*
4.10.50.10.015.020.00.000	Quota contributi c/esercizio da altri contributi destinati a investimenti	€.	6	2	*(4)*
4.10.50.10.020.010.00.000	Costi capitalizzati da utilizzo riserva plusvalenze da reinvestire	€.			*0*
4.10.50.10.020.020.00.000	Costi capitalizzati da utilizzo riserva successioni e donazioni	€.	2	4	*2*
4.10.50.10.020.030.00.000	Costi capitalizzati da utilizzo riserva per investimenti	€.			*0*
4.10.50.20.010.010.00.000	Capitalizzazione costi (sostenuti in economia)	€.			*0*

			Consuntivo al 31/12/2012	*Consuntivo al 31/12/2013*	*Variazione*	***Dettaglio costi per natura degli Utilizzi contributi***
4.20.00.00.000.000.00.000	**B) COSTI DELLA PRODUZIONE**		**15.984**	**22.473**	***6.489***	**1.338**

			Consuntivo al 31/12/2012	*Consuntivo al 31/12/2013*	*Variazione*	*Costi da utilizzo contributi 2013*
4.20.05.00.000.000.00.000	**B.1) Acquisti di beni - Totale**	**€.**	**932**	**1.188**	***256***	**297**
4.20.05.10.000.000.00.000	**B.1.A) Acquisti di beni sanitari - Totale**	**€.**	**887**	**1.134**	***247***	**295**

COD_COGE_NI	*Descrizione*		*Consuntivo al 31/12/2012*	*Consuntivo al 31/12/2013*	*Variazione*	*Costi da utilizzo contributi 2013*
4.20.05.10.010.010.00.000	Farmaceutici: Specialità Medicinali	€.		0	*0*	
4.20.05.10.010.810.00.000	Farmaceutici: Specialità Medicinali da Asl/Ao/Fondazioni della Regione	€.		0	*0*	
4.20.05.10.020.010.00.000	Farmaceutici: Ossigeno	€.		0	*0*	
4.20.05.10.020.810.00.000	Farmaceutici: Ossigeno da Asl/Ao/Fondazioni della Regione	€.		0	*0*	
4.20.05.10.025.010.00.000	Farmaceutici: Specialità Medicinali SENZA AIC	€.		0	*0*	
4.20.05.10.025.020.00.000	Farmaceutici: Galenici e altri medicinali SENZA AIC	€.		0	*0*	
4.20.05.10.025.030.00.000	Farmaceutici: Ossigeno e gas medicali SENZA AIC	€.		0	*0*	
4.20.05.10.030.010.00.000	Emoderivati	€.		0	*0*	
4.20.05.10.030.012.00.000	Emoderivati da Privati [SOLAMENTE OVE GESTITI NELL'AMBITO DEL CONSORZIO INTERREGIONALE]	€.		0	*0*	
4.20.05.10.030.810.00.000	Emoderivati da Asl/Ao/Fondazioni della Regione [ESCLUSI EMODERIVATI GESTITI VIA CONSORZIO INTERREGIONALE]	€.		0	*0*	
4.20.05.10.030.900.00.000	Emoderivati di produzione regionale	€.			*0*	
4.20.05.10.040.010.00.000	Prodotti dietetici	€.		0	*0*	
4.20.05.10.050.010.00.000	Dispositivi medico diagnostici in vitro: Materiali diagnostici - Cnd: W	€.		9	*9*	2
4.20.05.10.050.020.00.000	Dispositivi medici: Materiali diagnostici (materiale per apparecchiature sanitare e relativi componenti.) Cnd: Z	€.		26	*26*	
4.20.05.10.050.030.00.000	Prodotti chimici: Materiali diagnostici (senza Cnd)	€.	535	756	*221*	242
4.20.05.10.060.010.00.000	Dispositivi medici: Presidi chirurgici e materiali sanitari - Cnd: A; B; D; G; H; K; L; M; N; Q; R; S; T[Ao-Irccs tutto; Asl escluso T04]; U; V; Y[solo Ao-Irccs]	€.		9	*9*	
4.20.05.10.060.020.00.000	Dispositivi per appar. Cardiocircolatorio Cnd: C			2	*2*	
4.20.05.10.060.030.00.000	Dispositivi medici con repertorio e senza CND (tipo 2, kit)	€.		0	*0*	
4.20.05.10.060.040.00.000	Dispositivi medici non registrati in Italia (senza repertorio e con CND assimilabile)	€.		0	*0*	
4.20.05.10.070.010.00.000	Materiale chirurgico e prodotti per uso veterinario	€.	110	102	*(8)*	
4.20.05.10.080.030.00.000	Dispositivi medici impiantabili attivi: Materiali protesici (endoprotesi) [compilazione AO-Irccs] - Cnd: J	€.		5	*5*	
4.20.05.10.080.040.00.000	Dispositivi medici: Materiali protesici (endoprotesi non attive) [compilazione AO-Irccs] - Cnd: P			14	*14*	
4.20.05.10.090.010.00.000	Dispositivi medici: Materiali per emodialisi - Cnd: F	€.		0	*0*	
4.20.05.10.100.010.00.000	Materiali per la profilassi igienico-sanitari: sieri	€.		0	*0*	
4.20.05.10.100.020.00.000	Materiali per la profilassi igienico-sanitari: vaccini	€.		0	*0*	
4.20.05.10.120.010.00.000	Prodotti farmaceutici per uso veterinario	€.	242	210	*(32)*	51
4.20.05.10.130.010.00.000	Sangue ed emocomponenti	€.		0	*0*	
4.20.05.10.130.800.00.000	Sangue ed emocomponenti acquistati Extraregione	€.		0	*0*	
4.20.05.10.130.810.00.000	Sangue ed emocomponenti da Asl/Ao/Fondazioni della Regione	€.		0	*0*	
4.20.05.10.800.010.00.000	Altri beni e prodotti sanitari (PRODOTTI SENZA REPERTORIO E/O CND)	€.		1	*1*	
4.20.05.10.800.810.00.000	Altri beni e prodotti sanitari (escluso Specialità medicinali, ossigeno, emoderivati e sangue) da Asl/Ao/Fondazioni della Regione	€.		0	*0*	

Gli acquisti vanno indicati al netto di sconti, resi e abbuoni

RL S.C.R.I.B.A.

4.20.05.20.000.000.00.000	**B.1.B) Acquisti di beni non sanitari - Totale**		**45**	**54**	***9***	**2**

COD_COGE_NI	*Descrizione*		*Consuntivo al 31/12/2012*	*Consuntivo al 31/12/2013*	*Variazione*	*Costi da utilizzo contributi 2013*
4.20.05.20.010.010.00.000	Prodotti alimentari	€.		0	*0*	
4.20.05.20.020.010.00.000	Materiale di guardaroba, di pulizia e di convivenza in genere	€.		0	*0*	
4.20.05.20.030.010.00.000	Carburanti e lubrificanti	€.		0	*0*	
4.20.05.20.030.020.00.000	Combustibili	€.		0	*0*	
4.20.05.20.040.010.00.000	Cancelleria e stampati	€.	30	30	*0*	1
4.20.05.20.050.010.00.000	Supporti informatici e materiale per EDP	€.	15	13	*(2)*	
4.20.05.20.060.010.00.000	Materiale per manutenzioni e riparazioni immobili e loro pertinenze	€.		0	*0*	
4.20.05.20.060.020.00.000	Materiale per manutenzioni e riparazioni mobili e macchine	€.		0	*0*	
4.20.05.20.060.030.00.000	Materiale per manutenzioni e riparazioni attrezzature tecnico scientifico sanitarie	€.		0	*0*	
4.20.05.20.060.040.00.000	Materiale per manutenzioni e riparazioni attrezzature tecnico economali	€.		0	*0*	
4.20.05.20.060.050.00.000	Materiale per manutenzioni e riparazioni automezzi (sanitari e non)	€.		0	*0*	
4.20.05.20.060.080.00.000	Materiale per manutenzioni e riparazioni - Altro	€.		0	*0*	
4.20.05.20.800.010.00.000	Altri beni non sanitari	€.		11	*11*	1
4.20.05.20.800.810.00.000	Altri beni non sanitari da Asl/Ao/Fondazioni della Regione	€.		0	*0*	

Gli acquisti vanno indicati al netto di sconti, resi e abbuoni

			Consuntivo al 31/12/2012	*Consuntivo al 31/12/2013*	*Variazione*	*Costi da utilizzo contributi 2013*
4.20.10.00.000.000.00.000	**B.2) Acquisti di servizi - Totale**	**€.**	**8.769**	**12.427**	***3.658***	**940**

			Consuntivo al 31/12/2012	*Consuntivo al 31/12/2013*	*Variazione*	*Costi da utilizzo contributi 2013*
4.20.10.10.000.000.00.000	**B.2.A) Acquisti di servizi sanitari - Totale**	**€.**	**6.960**	**10.706**	***3.746***	**846**

4.20.10.10.130.000.00.000	**B.2.A.13) Rimborsi, assegni e contributi sanitari - Totale**	**€.**	**178**	**110**	***(68)***	**-**

COD_COGE_NI	*Descrizione*		*Consuntivo al 31/12/2012*	*Consuntivo al 31/12/2013*	*Variazione*	*Costi da utilizzo contributi 2013*
4.20.10.10.130.010.30.000	Altre Contribuzioni Passive e sussidi	€.			*0*	
4.20.10.10.130.010.35.000	Altre Contribuzioni Passive e sussidi verso altre Asl/Ao/Fondazioni della regione	€.	178	110	*(68)*	

4.20.10.10.140.000.00.000	**B.2.A.14) Consulenze, Collaborazioni, Interinale e altre prestazioni di lavoro sanitarie e sociosanitarie - Totale**	**€.**	**5.714**	**5.569**	***(145)***	**596**

COD_COGE_NI	*Descrizione*		*Consuntivo al 31/12/2012*	*Consuntivo al 31/12/2013*	*Variazione*	*Costi da utilizzo contributi 2013*
4.20.10.10.140.010.20.000	Consulenze scientifiche da Asl/Ao/Fondazioni della Regione	€.			*0*	
4.20.10.10.140.010.35.000	Consulenze scientifiche da altri soggetti pubblici	€.			*0*	
4.20.10.10.140.010.50.000	Consulenze scientifiche da terzi	€.	570	403	*(167)*	61
4.20.10.10.140.020.20.000	Collaborazioni coordinate e continuative - area ricerca	€.	5.144	5.166	*22*	535
4.20.10.10.140.020.50.000	Prestazioni lavoro interinale (ricerca) da terzi	€.			*0*	
4.20.10.10.140.020.70.000	Prestazioni occasionali e altre prestazioni di lavoro scientifiche da terzi	€.			*0*	

4.20.10.10.150.000.00.000	**B.2.A.15) Altri servizi sanitari e sociosanitari a rilevanza sanitaria - Totale**	**€.**	1.068	**5.027**	***3.959***	**250**

COD_COGE_NI	*Descrizione*		*Consuntivo al 31/12/2012*	*Consuntivo al 31/12/2013*	*Variazione*	*Costi da utilizzo contributi 2013*
4.20.10.10.150.020.20.000	Altre prestazioni per servizi della ricerca da terzi	€.	1.068	5.027	*3.959*	250

			Consuntivo al 31/12/2012	*Consuntivo al 31/12/2013*	*Variazione*	*Costi da utilizzo contributi 2013*
4.20.10.20.000.000.00.000	**B.2.B) Acquisti di servizi non sanitari - Totale**	**€.**	**1.809**	**1.721**	***(88)***	**94**

4.20.10.20.010.000.00.000	**B.2.B.1) Servizi non sanitari -Totale**	**€.**	**413**	**523**	***110***	**94**

COD_COGE_NI	*Descrizione*		*Consuntivo al 31/12/2012*	*Consuntivo al 31/12/2013*	*Variazione*	*Costi da utilizzo contributi 2013*
4.20.10.20.010.010.10.000	Lavanderia	€.		17	*17*	5
4.20.10.20.010.010.15.000	Pulizia	€.	50	50	*0*	7
4.20.10.20.010.010.20.000	Mensa	€.			*0*	
4.20.10.20.010.010.25.000	Riscaldamento	€.			*0*	
4.20.10.20.010.010.30.000	Servizi di elaborazione dati	€.			*0*	
4.20.10.20.010.010.35.000	Trasporti non sanitari (se non addebitati in fattura dai fornitori di materie e merci)	€.			*0*	
4.20.10.20.010.010.40.000	Smaltimento rifiuti	€.		20	*20*	6
4.20.10.20.010.020.10.000	Utenze telefoniche	€.	20	29	*9*	5
4.20.10.20.010.020.20.000	Utenze elettricità	€.	30	43	*13*	8
4.20.10.20.010.020.30.000	Acqua, gas, combustibile	€.			*0*	
4.20.10.20.010.020.40.000	Servizi esterni di vigilanza	€.			*0*	
4.20.10.20.010.020.80.000	Altre Utenze	€.			*0*	
4.20.10.20.010.030.10.000	Assicurazioni: Premi per R.C. Professionale	€.		29	*29*	
4.20.10.20.010.030.20.000	Assicurazioni: Altri premi	€.			*0*	
4.20.10.20.010.040.10.000	Acquisto di altri servizi non sanitari da Asl/Ao/Fondazioni della Regione	€.		2	*2*	
4.20.10.20.010.040.20.000	Acquisto di altri servizi non sanitari da pubblico	€.			*0*	
4.20.10.20.010.050.10.000	Servizi postali e telex	€.	6	6	*0*	
4.20.10.20.010.050.15.000	Pubblicità e promozione	€.	5	38	*33*	2
4.20.10.20.010.050.20.000	Rimborso spese di viaggio e soggiorno	€.	296	244	*(52)*	61
4.20.10.20.010.050.25.000	Altri servizi non sanitari acquistati in "Service"	€.			*0*	
4.20.10.20.010.050.80.000	Altri servizi non sanitari	€.	6	45	*39*	

RLS C.R.I.B.A.

4.20.10.20.020.000.00.000	**B.2.B.2) Consulenze, Collaborazioni, Interinale e altre prestazioni di lavoro non sanitarie - Totale**	**€.**	**1.396**	**1.198**	***(198)***	**-**

COD_COGE_NI	*Descrizione*		*Consuntivo al 31/12/2012*	*Consuntivo al 31/12/2013*	*Variazione*	*Costi da utilizzo contributi 2013*
4.20.10.20.020.010.10.010	Consulenze non sanitarie da ASL/AO/Fondazioni della Regione	€.			*0*	
4.20.10.20.020.010.10.020	Consulenze non sanitarie da altri enti pubblici	€.			*0*	
4.20.10.20.020.010.20.010	Servizi per consulenze Amministrative - da privato	€.			*0*	
4.20.10.20.020.010.20.020	Servizi per consulenze Tecniche - da privato	€.			*0*	
4.20.10.20.020.010.20.030	Servizi per consulenze Legali - da privato	€.			*0*	
4.20.10.20.020.010.20.040	Servizi per consulenze Notarili - da privato	€.			*0*	
4.20.10.20.020.020.10.000	Spese per collaborazioni coordinate e continuative Amministrative - da privato	€.	1.396	1.198	*(198)*	
4.20.10.20.020.020.20.000	Spese per collaborazioni coordinate e continuative Tecniche - da privato	€.			*0*	
4.20.10.20.020.020.30.000	Prestazioni lavoro interinale Amministrativo (non sanitario) - da privato	€.			*0*	
4.20.10.20.020.020.40.000	Prestazioni lavoro interinale Tecnico (non sanitario) - da privato	€.			*0*	
4.20.10.20.020.020.50.000	Prestazioni occasionali e altre prestazioni di lavoro non sanitarie - da privato	€.			*0*	
4.20.10.20.020.020.60.000	Personale religioso	€.			*0*	
4.20.10.20.020.030.10.000	Rimborso degli oneri stipendiali del personale non sanitario che presta servizio in azienda in posizione di comando in ASL/AO/Fondazioni della Regione	€.			*0*	
4.20.10.20.020.030.20.000	Rimborso degli oneri stipendiali del personale non sanitario che presta servizio in azienda in posizione di comando in altri Enti pubblici e Università	€.			*0*	
4.20.10.20.020.030.30.000	Rimborso degli oneri stipendiali del personale non sanitario che presta servizio in azienda in posizione di comando dalla Regione Lombardia	€.			*0*	
4.20.10.20.020.030.40.000	Rimborso degli oneri stipendiali del personale non sanitario che presta servizio in Azienda di altre Regioni	€.			*0*	

4.20.10.20.030.000.00.000	**B.2.B.3) Formazione (esternalizzata e non) - Totale**	**€.**	**-**	**-**	***0***	**-**

COD_COGE_NI	*Descrizione*		*Consuntivo al 31/12/2012*	*Consuntivo al 31/12/2013*	*Variazione*	*Costi da utilizzo contributi 2013*
4.20.10.20.030.010.00.000	Formazione esternalizzata da pubblico (Iref, Università, ...)	€.			*0*	
4.20.10.20.030.020.00.000	Formazione esternalizzata da ASL/AO/Fondazioni della Regione	€.			*0*	
4.20.10.20.030.110.00.000	Formazione esternalizzata da privato	€.			*0*	
4.20.10.20.030.120.00.000	Formazione non esternalizzata da privato	€.			*0*	

4.20.15.00.000.000.00.000	**B.3) Manutenzione e riparazione (ordinaria esternalizzata) - Totale**	**€.**	**8**	18	*10*	**-**

COD_COGE_NI	*Descrizione*		*Consuntivo al 31/12/2012*	*Consuntivo al 31/12/2013*	*Variazione*	*Costi da utilizzo contributi 2013*
4.20.15.10.000.000.00.000	Manutenzione e riparazione ordinaria esternalizzata per immobili e loro pertinenze	€.			*0*	
4.20.15.15.000.000.00.000	Manutenzione e riparazione ordinaria esternalizzata per impianti e macchinari	€.			*0*	
4.20.15.20.000.000.00.000	Manutenzione e riparazione ordinaria esternalizzata per mobili e macchine	€.			*0*	
4.20.15.30.000.000.00.000	Manutenzione e riparazione ordinaria esternalizzata per attrezzature tecnico-scientifiche sanitarie	€.	8	18	*10*	
4.20.15.40.000.000.00.000	Manutenzione e riparazione ordinaria esternalizzata per automezzi sanitari	€.			*0*	
4.20.15.50.000.000.00.000	Manutenzione e riparazione ordinaria esternalizzata per automezzi non sanitari	€.			*0*	
4.20.15.80.000.000.00.000	Altre manutenzioni e riparazioni	€.			*0*	
4.20.15.90.000.000.00.000	Manutenzioni e riparazioni da Asl/Ao/Fondazioni della Regione	€.			*0*	

RL S.C.R.I.B.A.

4.20.20.00.000.000.00.000	**B.4) Godimento di beni di terzi - Totale**	**€.**	**99**	**111**	***12***	**101**

COD_COGE_NI	*Descrizione*		*Consuntivo al 31/12/2012*	*Consuntivo al 31/12/2013*	*Variazione*	*Costi da utilizzo contributi 2013*
4.20.20.10.010.000.00.000	Affitti passivi	€.			*0*	
4.20.20.10.020.000.00.000	Spese condominiali	€.			*0*	
4.20.20.20.010.000.00.000	Canoni di Noleggio sanitari (esclusa protesica)	€.	99	111	*12*	101
4.20.20.20.015.000.00.000	Canoni di Noleggio sanitari relativi a protesica	€.			*0*	
4.20.20.20.020.000.00.000	Canoni di Noleggio non sanitari	€.			*0*	
4.20.20.30.010.000.00.000	Canoni di leasing sanitari	€.			*0*	
4.20.20.30.020.000.00.000	Canoni di leasing non sanitari	€.			*0*	
4.20.20.80.010.000.00.000	Locazioni e noleggi da Asl/Ao/Fondazioni della Regione	€.			*0*	

			Consuntivo al 31/12/2012	*Consuntivo al 31/12/2013*	*Variazione*	*Costi da utilizzo contributi 2013*
4.20.25.00.000.000.00.000	**Costo del Personale (Totale)**	**€.**	**3.257**	**3.043**	***(214)***	**0**

4.20.25.10.000.000.00.000	**B.5 Personale del ruolo sanitario - Totale**	**€.**	**3.175**	**2.846**	**(329)**	**-**

COD_COGE_NI	*Descrizione*		*Consuntivo al 31/12/2012*	*Consuntivo al 31/12/2013*	*Variazione*	*Costi da utilizzo contributi 2013*
4.20.25.10.010.010.00.000	Ruolo Sanitario - T.INDETERMINATO - - Personale dirigente medico / veterinario - Competenze fisse	€.	1.820	1.656	*(164)*	
4.20.25.10.010.020.00.000	Ruolo Sanitario - T.INDETERMINATO - - Personale dirigente medico / veterinario - Straordinario	€.			*0*	
4.20.25.10.010.025.00.000	Ruolo Sanitario - T.INDETERMINATO - - Personale dirigente medico / veterinario - Retr. Posizione	€.	410	410	*0*	
4.20.25.10.010.030.00.000	Ruolo Sanitario - T.INDETERMINATO - - Personale dirigente medico / veterinario - Indennità varie	€.	70	58	*(12)*	
4.20.25.10.010.040.00.000	Ruolo Sanitario - T.INDETERMINATO - - Personale dirigente medico / veterinario - Competenze personale comandato	€.			*0*	
4.20.25.10.010.050.00.000	Ruolo Sanitario - T.INDETERMINATO - - Personale dirigente medico / veterinario - Incentivazione (retribuzione di risultato)	€.			*0*	
4.20.25.10.010.060.00.000	Ruolo Sanitario - T.INDETERMINATO - - Personale dirigente medico / veterinario - Risorse aggiuntive regionali	€.			*0*	
4.20.25.10.010.110.00.000	Ruolo Sanitario - T.INDETERMINATO - - Personale dirigente medico / veterinario - Oneri sociali*	€.	651	590	*(61)*	
4.20.25.10.010.210.00.000	Ruolo Sanitario - T.INDETERMINATO - - Personale dirigente medico / veterinario - Accantonamento a TFR	€.			*0*	
4.20.25.10.010.800.00.000	Ruolo Sanitario - T.INDETERMINATO - - Personale dirigente medico / veterinario - Altri costi del personale	€.			*0*	
4.20.25.10.012.010.00.000	Ruolo Sanitario - T.DETERMINATO - - Personale dirigente medico / veterinario - Competenze fisse	€.			*0*	
4.20.25.10.012.020.00.000	Ruolo Sanitario - T.DETERMINATO - - Personale dirigente medico / veterinario - Straordinario	€.			*0*	
4.20.25.10.012.025.00.000	Ruolo Sanitario - T.DETERMINATO - - Personale dirigente medico / veterinario - Retr. Posizione	€.			*0*	
4.20.25.10.012.030.00.000	Ruolo Sanitario - T.DETERMINATO - - Personale dirigente medico / veterinario - Indennità varie	€.			*0*	
4.20.25.10.012.040.00.000	Ruolo Sanitario - T.DETERMINATO - - Personale dirigente medico / veterinario - Competenze personale comandato	€.			*0*	
4.20.25.10.012.050.00.000	Ruolo Sanitario - T.DETERMINATO - - Personale dirigente medico / veterinario - Incentivazione (retribuzione di risultato)	€.			*0*	
4.20.25.10.012.060.00.000	Ruolo Sanitario - T.DETERMINATO - - Personale dirigente medico / veterinario - Risorse aggiuntive regionali	€.			*0*	
4.20.25.10.012.110.00.000	Ruolo Sanitario - T.DETERMINATO - - Personale dirigente medico / veterinario - Oneri sociali*	€.			*0*	
4.20.25.10.012.210.00.000	Ruolo Sanitario - T.DETERMINATO - - Personale dirigente medico / veterinario - Accantonamento a TFR	€.			*0*	
4.20.25.10.012.800.00.000	Ruolo Sanitario - T.DETERMINATO - - Personale dirigente medico / veterinario - Altri costi del personale	€.			*0*	
4.20.25.10.014.010.00.000	Ruolo Sanitario - T.ALTRO - - Personale dirigente medico / veterinario - Competenze fisse	€.			*0*	
4.20.25.10.014.020.00.000	Ruolo Sanitario - T.ALTRO - - Personale dirigente medico / veterinario - Straordinario	€.			*0*	
4.20.25.10.014.025.00.000	Ruolo Sanitario - T.ALTRO - - Personale dirigente medico / veterinario - Retr. Posizione	€.			*0*	
4.20.25.10.014.030.00.000	Ruolo Sanitario - T.ALTRO - - Personale dirigente medico / veterinario - Indennità varie	€.			*0*	
4.20.25.10.014.040.00.000	Ruolo Sanitario - T.ALTRO - - Personale dirigente medico / veterinario - Competenze personale comandato	€.			*0*	
4.20.25.10.014.050.00.000	Ruolo Sanitario - T.ALTRO - - Personale dirigente medico / veterinario - Incentivazione (retribuzione di risultato)	€.			*0*	
4.20.25.10.014.060.00.000	Ruolo Sanitario - T.ALTRO - - Personale dirigente medico / veterinario - Risorse aggiuntive regionali	€.			*0*	
4.20.25.10.014.110.00.000	Ruolo Sanitario - T.ALTRO - - Personale dirigente medico / veterinario - Oneri sociali*	€.			*0*	
4.20.25.10.014.210.00.000	Ruolo Sanitario - T.ALTRO - - Personale dirigente medico / veterinario - Accantonamento a TFR	€.			*0*	
4.20.25.10.014.800.00.000	Ruolo Sanitario - T.ALTRO - - Personale dirigente medico / veterinario - Altri costi del personale	€.			*0*	
4.20.25.10.020.010.00.000	Ruolo Sanitario - T.INDETERMINATO- - Personale dirigente non medico - Competenze fisse	€.	99	26	*(73)*	
4.20.25.10.020.020.00.000	Ruolo Sanitario - T.INDETERMINATO- - Personale dirigente non medico - Straordinario	€.			*0*	
4.20.25.10.020.025.00.000	Ruolo Sanitario - T.INDETERMINATO- - Personale dirigente non medico - Retr. Posizione	€.	1	1	*0*	
4.20.25.10.020.030.00.000	Ruolo Sanitario - T.INDETERMINATO- - Personale dirigente non medico - Indennità varie	€.	5	4	*(1)*	
4.20.25.10.020.040.00.000	Ruolo Sanitario - T.INDETERMINATO- - Personale dirigente non medico - Competenze personale comandato	€.			*0*	
4.20.25.10.020.050.00.000	Ruolo Sanitario - T.INDETERMINATO- - Personale dirigente non medico - Incentivazione (retribuzione di risultato)	€.			*0*	
4.20.25.10.020.060.00.000	Ruolo Sanitario - T.INDETERMINATO- - Personale dirigente non medico - Risorse aggiuntive regionali	€.			*0*	
4.20.25.10.020.110.00.000	Ruolo Sanitario - T.INDETERMINATO- - Personale dirigente non medico - Oneri sociali*	€.	28	7	*(21)*	
4.20.25.10.020.210.00.000	Ruolo Sanitario - T.INDETERMINATO- - Personale dirigente non medico - Accantonamento a TFR	€.			*0*	
4.20.25.10.020.800.00.000	Ruolo Sanitario - T.INDETERMINATO- - Personale dirigente non medico - Altri costi del personale	€.			*0*	
4.20.25.10.022.010.00.000	Ruolo Sanitario - T.DETERMINATO - - Personale dirigente non medico - Competenze fisse	€.			*0*	
4.20.25.10.022.020.00.000	Ruolo Sanitario - T.DETERMINATO - - Personale dirigente non medico - Straordinario	€.			*0*	
4.20.25.10.022.025.00.000	Ruolo Sanitario - T.DETERMINATO - - Personale dirigente non medico - Retr. Posizione	€.			*0*	
4.20.25.10.022.030.00.000	Ruolo Sanitario - T.DETERMINATO - - Personale dirigente non medico - Indennità varie	€.			*0*	
4.20.25.10.022.040.00.000	Ruolo Sanitario - T.DETERMINATO - - Personale dirigente non medico - Competenze personale comandato	€.			*0*	
4.20.25.10.022.050.00.000	Ruolo Sanitario - T.DETERMINATO - - Personale dirigente non medico - Incentivazione (retribuzione di risultato)	€.			*0*	
4.20.25.10.022.060.00.000	Ruolo Sanitario - T.DETERMINATO - - Personale dirigente non medico - Risorse aggiuntive regionali	€.			*0*	
4.20.25.10.022.110.00.000	Ruolo Sanitario - T.DETERMINATO - - Personale dirigente non medico - Oneri sociali*	€.			*0*	
4.20.25.10.022.210.00.000	Ruolo Sanitario - T.DETERMINATO - - Personale dirigente non medico - Accantonamento a TFR	€.			*0*	
4.20.25.10.022.800.00.000	Ruolo Sanitario - T.DETERMINATO - - Personale dirigente non medico - Altri costi del personale	€.			*0*	
4.20.25.10.024.010.00.000	Ruolo Sanitario - ALTRO - - Personale dirigente non medico - Competenze fisse	€.			*0*	
4.20.25.10.024.020.00.000	Ruolo Sanitario - ALTRO - - Personale dirigente non medico - Straordinario	€.			*0*	
4.20.25.10.024.025.00.000	Ruolo Sanitario - ALTRO - - Personale dirigente non medico - Retr. Posizione	€.			*0*	
4.20.25.10.024.030.00.000	Ruolo Sanitario - ALTRO - - Personale dirigente non medico - Indennità varie	€.			*0*	
4.20.25.10.024.040.00.000	Ruolo Sanitario - ALTRO - - Personale dirigente non medico - Competenze personale comandato	€.			*0*	
4.20.25.10.024.050.00.000	Ruolo Sanitario - ALTRO - - Personale dirigente non medico - Incentivazione (retribuzione di risultato)	€.			*0*	
4.20.25.10.024.060.00.000	Ruolo Sanitario - ALTRO - - Personale dirigente non medico - Risorse aggiuntive regionali	€.			*0*	
4.20.25.10.024.110.00.000	Ruolo Sanitario - ALTRO - - Personale dirigente non medico - Oneri sociali*	€.			*0*	
4.20.25.10.024.210.00.000	Ruolo Sanitario - ALTRO - - Personale dirigente non medico - Accantonamento a TFR	€.			*0*	
4.20.25.10.024.800.00.000	Ruolo Sanitario - ALTRO - - Personale dirigente non medico - Altri costi del personale	€.			*0*	
4.20.25.10.110.010.00.000	Ruolo Sanitario - T.INDETERMINATO- - Personale comparto - Competenze fisse	€.	52	54	*2*	
4.20.25.10.110.020.00.000	Ruolo Sanitario - T.INDETERMINATO- - Personale comparto - Straordinario	€.			*0*	
4.20.25.10.110.030.00.000	Ruolo Sanitario - T.INDETERMINATO- - Personale comparto - Indennità varie	€.	18	18	*0*	
4.20.25.10.110.035.00.000	Ruolo Sanitario - T.INDETERMINATO- - Personale comparto - Incentivazione alla produttività collettiva	€.			*0*	
4.20.25.10.110.040.00.000	Ruolo Sanitario - T.INDETERMINATO- - Personale comparto - Competenze personale comandato	€.			*0*	
4.20.25.10.110.050.00.000	Ruolo Sanitario - T.INDETERMINATO- - Personale comparto - Risorse aggiuntive regionali	€.			*0*	
4.20.25.10.110.110.00.000	Ruolo Sanitario - T.INDETERMINATO- - Personale comparto - Oneri sociali*	€.	21	22	*1*	
4.20.25.10.110.210.00.000	Ruolo Sanitario - T.INDETERMINATO- - Personale comparto - Accantonamento a TFR	€.			*0*	
4.20.25.10.110.800.00.000	Ruolo Sanitario - T.INDETERMINATO- - Personale comparto - Altri costi del personale	€.			*0*	
4.20.25.10.112.010.00.000	Ruolo Sanitario - T.DETERMINATO- - Personale comparto - Competenze fisse	€.			*0*	
4.20.25.10.112.020.00.000	Ruolo Sanitario - T.DETERMINATO- - Personale comparto - Straordinario	€.			*0*	
4.20.25.10.112.030.00.000	Ruolo Sanitario - T.DETERMINATO- - Personale comparto - Indennità varie	€.			*0*	
4.20.25.10.112.035.00.000	Ruolo Sanitario - T.DETERMINATO- - Personale comparto - Incentivazione alla produttività collettiva	€.			*0*	
4.20.25.10.112.040.00.000	Ruolo Sanitario - T.DETERMINATO- - Personale comparto - Competenze personale comandato	€.			*0*	
4.20.25.10.112.050.00.000	Ruolo Sanitario - T.DETERMINATO- - Personale comparto - Risorse aggiuntive regionali	€.			*0*	
4.20.25.10.112.110.00.000	Ruolo Sanitario - T.DETERMINATO- - Personale comparto - Oneri sociali*	€.			*0*	
4.20.25.10.112.210.00.000	Ruolo Sanitario - T.DETERMINATO- - Personale comparto - Accantonamento a TFR	€.			*0*	
4.20.25.10.112.800.00.000	Ruolo Sanitario - T.DETERMINATO- - Personale comparto - Altri costi del personale	€.			*0*	
4.20.25.10.114.010.00.000	Ruolo Sanitario - T.ALTRO- - Personale comparto - Competenze fisse	€.			*0*	
4.20.25.10.114.020.00.000	Ruolo Sanitario - T.ALTRO- - Personale comparto - Straordinario	€.			*0*	
4.20.25.10.114.030.00.000	Ruolo Sanitario - T.ALTRO- - Personale comparto - Indennità varie	€.			*0*	
4.20.25.10.114.035.00.000	Ruolo Sanitario - T.ALTRO- - Personale comparto - Incentivazione alla produttività collettiva	€.			*0*	
4.20.25.10.114.040.00.000	Ruolo Sanitario - T.ALTRO- - Personale comparto - Competenze personale comandato	€.			*0*	
4.20.25.10.114.050.00.000	Ruolo Sanitario - T.ALTRO- - Personale comparto - Risorse aggiuntive regionali	€.			*0*	
4.20.25.10.114.110.00.000	Ruolo Sanitario - T.ALTRO- - Personale comparto - Oneri sociali*	€.			*0*	
4.20.25.10.114.210.00.000	Ruolo Sanitario - T.ALTRO- - Personale comparto - Accantonamento a TFR	€.			*0*	
4.20.25.10.114.800.00.000	Ruolo Sanitario - T.ALTRO- - Personale comparto - Altri costi del personale	€.			*0*	

* Esclusa IRAP e comprensivo di INAIL.

A.R.I.B.A.

4.20.25.20.000.000.00.000	**B.6 Personale del ruolo professionale - Totale**	**€.**	-	-	***0***	-

COD_COGE_NI	*Descrizione*		*Consuntivo al 31/12/2012*	*Consuntivo al 31/12/2013*	*Variazione*	*Costi da utilizzo contributi 2013*
4.20.25.20.020.010.00.000	Ruolo professionale - T.INDETERMINATO- Personale dirigente - Competenze fisse	€.			*0*	
4.20.25.20.020.020.00.000	Ruolo professionale - T.INDETERMINATO- Personale dirigente - Straordinario	€.			*0*	
4.20.25.20.020.025.00.000	Ruolo professionale - T.INDETERMINATO- Personale dirigente - Retr. Posizione	€.			*0*	
4.20.25.20.020.030.00.000	Ruolo professionale - T.INDETERMINATO- Personale dirigente - Indennità varie	€.			*0*	
4.20.25.20.020.040.00.000	Ruolo professionale - T.INDETERMINATO- Personale dirigente - Competenze Ruolo professionale - T.INDETERMINATO- Personale comandato	€.			*0*	
4.20.25.20.020.050.00.000	Ruolo professionale - T.INDETERMINATO- Personale dirigente - Incentivazione (retribuzione di risultato)	€.			*0*	
4.20.25.20.020.060.00.000	Ruolo professionale - T.INDETERMINATO- Personale dirigente - Risorse aggiuntive regionali	€.			*0*	
4.20.25.20.020.110.00.000	Ruolo professionale - T.INDETERMINATO- Personale dirigente - Oneri sociali*	€.			*0*	
4.20.25.20.020.210.00.000	Ruolo professionale - T.INDETERMINATO- Personale dirigente - Accantonamento a TFR	€.			*0*	
4.20.25.20.020.800.00.000	Ruolo professionale - T.INDETERMINATO- Personale dirigente - Altri costi del Ruolo professionale -	€.			*0*	
4.20.25.20.022.010.00.000	Ruolo professionale - T.DETERMINATO- Personale dirigente - Competenze fisse	€.			*0*	
4.20.25.20.022.020.00.000	Ruolo professionale - T.DETERMINATO- Personale dirigente - Straordinario	€.			*0*	
4.20.25.20.022.025.00.000	Ruolo professionale - T.DETERMINATO- Personale dirigente - Retr. Posizione	€.			*0*	
4.20.25.20.022.030.00.000	Ruolo professionale - T.DETERMINATO- Personale dirigente - Indennità varie	€.			*0*	
4.20.25.20.022.040.00.000	Ruolo professionale - T.DETERMINATO- Personale dirigente - Competenze Personale comandato	€.			*0*	
4.20.25.20.022.050.00.000	Ruolo professionale - T.DETERMINATO- Personale dirigente - Incentivazione (retribuzione di risultato)	€.			*0*	
4.20.25.20.022.060.00.000	Ruolo professionale - T.DETERMINATO- Personale dirigente - Risorse aggiuntive regionali	€.			*0*	
4.20.25.20.022.110.00.000	Ruolo professionale - T.DETERMINATO- Personale dirigente - Oneri sociali*	€.			*0*	
4.20.25.20.022.210.00.000	Ruolo professionale - T.DETERMINATO- Personale dirigente - Accantonamento a TFR	€.			*0*	
4.20.25.20.022.800.00.000	Ruolo professionale - T.DETERMINATO- Personale dirigente - Altri costi del Ruolo professionale -	€.			*0*	
4.20.25.20.024.010.00.000	Ruolo professionale - T.ALTRO- Personale dirigente - Competenze fisse	€.			*0*	
4.20.25.20.024.020.00.000	Ruolo professionale - T.ALTRO- Personale dirigente - Straordinario	€.			*0*	
4.20.25.20.024.025.00.000	Ruolo professionale - T.ALTRO- Personale dirigente - Retr. Posizione	€.			*0*	
4.20.25.20.024.030.00.000	Ruolo professionale - T.ALTRO- Personale dirigente - Indennità varie	€.			*0*	
4.20.25.20.024.040.00.000	Ruolo professionale - T.ALTRO- Personale dirigente - Competenze Ruolo professionale - T.ALTRO- Personale comandato	€.			*0*	
4.20.25.20.024.050.00.000	Ruolo professionale - T.ALTRO- Personale dirigente - Incentivazione (retribuzione di risultato)	€.			*0*	
4.20.25.20.024.060.00.000	Ruolo professionale - T.ALTRO- Personale dirigente - Risorse aggiuntive regionali	€.			*0*	
4.20.25.20.024.110.00.000	Ruolo professionale - T.ALTRO- Personale dirigente - Oneri sociali*	€.			*0*	
4.20.25.20.024.210.00.000	Ruolo professionale - T.ALTRO- Personale dirigente - Accantonamento a TFR	€.			*0*	
4.20.25.20.024.800.00.000	Ruolo professionale - T.ALTRO- Personale dirigente - Altri costi del Ruolo professionale -	€.			*0*	
4.20.25.20.110.010.00.000	Ruolo professionale - T.INDETERMINATO - Personale comparto - Competenze fisse	€.			*0*	
4.20.25.20.110.020.00.000	Ruolo professionale - T.INDETERMINATO - Personale comparto - Straordinario	€.			*0*	
4.20.25.20.110.030.00.000	Ruolo professionale - T.INDETERMINATO - Personale comparto - Indennità varie	€.			*0*	
4.20.25.20.110.035.00.000	Ruolo professionale - T.INDETERMINATO - Personale comparto - Incentivazione alla produttività collettiva	€.			*0*	
4.20.25.20.110.040.00.000	Ruolo professionale - T.INDETERMINATO - Personale comparto - Competenze Ruolo professionale - Personale comandato	€.			*0*	
4.20.25.20.110.050.00.000	Ruolo professionale - T.INDETERMINATO - Personale comparto - Risorse aggiuntive regionali	€.			*0*	
4.20.25.20.110.110.00.000	Ruolo professionale - T.INDETERMINATO - Personale comparto - Oneri sociali*	€.			*0*	
4.20.25.20.110.210.00.000	Ruolo professionale - T.INDETERMINATO - Personale comparto - Accantonamento a TFR	€.			*0*	
4.20.25.20.110.800.00.000	Ruolo professionale - T.INDETERMINATO - Personale comparto - Altri costi del personale	€.			*0*	
4.20.25.20.112.010.00.000	Ruolo professionale - T.DETERMINATO - Personale comparto - Competenze fisse	€.			*0*	
4.20.25.20.112.020.00.000	Ruolo professionale - T.DETERMINATO - Personale comparto - Straordinario	€.			*0*	
4.20.25.20.112.030.00.000	Ruolo professionale - T.DETERMINATO - Personale comparto - Indennità varie	€.			*0*	
4.20.25.20.112.035.00.000	Ruolo professionale - T.DETERMINATO - Personale comparto - Incentivazione alla produttività collettiva	€.			*0*	
4.20.25.20.112.040.00.000	Ruolo professionale - T.DETERMINATO - Personale comparto - Competenze Ruolo professionale - Personale comandato	€.			*0*	
4.20.25.20.112.050.00.000	Ruolo professionale - T.DETERMINATO - Personale comparto - Risorse aggiuntive regionali	€.			*0*	
4.20.25.20.112.110.00.000	Ruolo professionale - T.DETERMINATO - Personale comparto - Oneri sociali*	€.			*0*	
4.20.25.20.112.210.00.000	Ruolo professionale - T.DETERMINATO - Personale comparto - Accantonamento a TFR	€.			*0*	
4.20.25.20.112.800.00.000	Ruolo professionale - T.DETERMINATO - Personale comparto - Altri costi del personale	€.			*0*	
4.20.25.20.114.010.00.000	Ruolo professionale - T.ALTRO - Personale comparto - Competenze fisse	€.			*0*	

RL S.C.R.I.B.A.

4.20.25.20.114.020.00.000	Ruolo professionale - T.ALTRO - Personale comparto - Straordinario	€.			0	
4.20.25.20.114.030.00.000	Ruolo professionale - T.ALTRO - Personale comparto - Indennità varie	€.			0	
4.20.25.20.114.035.00.000	Ruolo professionale - T.ALTRO - Personale comparto - Incentivazione alla produttività collettiva	€.			0	
4.20.25.20.114.040.00.000	Ruolo professionale - T.ALTRO - Personale comparto - Competenze Ruolo professionale - Personale comandato	€.			0	
4.20.25.20.114.050.00.000	Ruolo professionale - T.ALTRO - Personale comparto - Risorse aggiuntive regionali	€.			0	
4.20.25.20.114.110.00.000	Ruolo professionale - T.ALTRO - Personale comparto - Oneri sociali*	€.			0	
4.20.25.20.114.210.00.000	Ruolo professionale - T.ALTRO - Personale comparto - Accantonamento a TFR	€.			0	
4.20.25.20.114.800.00.000	Ruolo professionale - T.ALTRO - Personale comparto - Altri costi del personale	€.			0	

* Esclusa IRAP e comprensivo di INAIL.

4.20.25.30.000.000.00.000	**B.7 Personale del ruolo tecnico - Totale**	**€.**	**-**	**-**	***0***	**-**

COD_COGE_NI	*Descrizione*		*Consuntivo al 31/12/2012*	*Consuntivo al 31/12/2013*	*Variazione*	*Costi da utilizzo contributi 2013*
4.20.25.30.020.010.00.000	Ruolo tecnico - T.INDETERMINATO - - Personale dirigente - Competenze fisse	€.			0	
4.20.25.30.020.020.00.000	Ruolo tecnico - T.INDETERMINATO - - Personale dirigente - Straordinario	€.			0	
4.20.25.30.020.025.00.000	Ruolo tecnico - T.INDETERMINATO - - Personale dirigente - Retr. Posizione	€.			0	
4.20.25.30.020.030.00.000	Ruolo tecnico - T.INDETERMINATO - - Personale dirigente - Indennità varie	€.			0	
4.20.25.30.020.040.00.000	Ruolo tecnico - T.INDETERMINATO - - Personale dirigente - Competenze Ruolo tecnico - Personale comandato	€.			0	
4.20.25.30.020.050.00.000	Ruolo tecnico - T.INDETERMINATO - - Personale dirigente - Incentivazione (retribuzione di risultato)	€.			0	
4.20.25.30.020.060.00.000	Ruolo tecnico - T.INDETERMINATO - - Personale dirigente - Risorse aggiuntive regionali	€.			0	
4.20.25.30.020.110.00.000	Ruolo tecnico - T.INDETERMINATO - - Personale dirigente - Oneri sociali*	€.			0	
4.20.25.30.020.210.00.000	Ruolo tecnico - T.INDETERMINATO - - Personale dirigente - Accantonamento a TFR	€.			0	
4.20.25.30.020.800.00.000	Ruolo tecnico - T.INDETERMINATO - - Personale dirigente - Altri costi del Ruolo tecnico	€.			0	
4.20.25.30.022.010.00.000	Ruolo tecnico - T.DETERMINATO - - Personale dirigente - Competenze fisse	€.			0	
4.20.25.30.022.020.00.000	Ruolo tecnico - T.DETERMINATO - - Personale dirigente - Straordinario	€.			0	
4.20.25.30.022.025.00.000	Ruolo tecnico - T.DETERMINATO - - Personale dirigente - Retr. Posizione	€.			0	
4.20.25.30.022.030.00.000	Ruolo tecnico - T.DETERMINATO - - Personale dirigente - Indennità varie	€.			0	
4.20.25.30.022.040.00.000	Ruolo tecnico - T.DETERMINATO - - Personale dirigente - Competenze Ruolo tecnico - Personale comandato	€.			0	
4.20.25.30.022.050.00.000	Ruolo tecnico - T.DETERMINATO - - Personale dirigente - Incentivazione (retribuzione di risultato)	€.			0	
4.20.25.30.022.060.00.000	Ruolo tecnico - T.DETERMINATO - - Personale dirigente - Risorse aggiuntive regionali	€.			0	
4.20.25.30.022.110.00.000	Ruolo tecnico - T.DETERMINATO - - Personale dirigente - Oneri sociali*	€.			0	
4.20.25.30.022.210.00.000	Ruolo tecnico - T.DETERMINATO - - Personale dirigente - Accantonamento a TFR	€.			0	
4.20.25.30.022.800.00.000	Ruolo tecnico - T.DETERMINATO - - Personale dirigente - Altri costi del Ruolo tecnico	€.			0	
4.20.25.30.024.010.00.000	Ruolo tecnico - ALTRO - - Personale dirigente - Competenze fisse	€.			0	
4.20.25.30.024.020.00.000	Ruolo tecnico - ALTRO - - Personale dirigente - Straordinario	€.			0	
4.20.25.30.024.025.00.000	Ruolo tecnico - ALTRO - - Personale dirigente - Retr. Posizione	€.			0	
4.20.25.30.024.030.00.000	Ruolo tecnico - ALTRO - - Personale dirigente - Indennità varie	€.			0	
4.20.25.30.024.040.00.000	Ruolo tecnico - ALTRO - - Personale dirigente - Competenze Ruolo tecnico - Personale comandato	€.			0	
4.20.25.30.024.050.00.000	Ruolo tecnico - ALTRO - - Personale dirigente - Incentivazione (retribuzione di risultato)	€.			0	
4.20.25.30.024.060.00.000	Ruolo tecnico - ALTRO - - Personale dirigente - Risorse aggiuntive regionali	€.			0	
4.20.25.30.024.110.00.000	Ruolo tecnico - ALTRO - - Personale dirigente - Oneri sociali*	€.			0	
4.20.25.30.024.210.00.000	Ruolo tecnico - ALTRO - - Personale dirigente - Accantonamento a TFR	€.			0	
4.20.25.30.024.800.00.000	Ruolo tecnico - ALTRO - - Personale dirigente - Altri costi del Ruolo tecnico	€.			0	
4.20.25.30.110.010.00.000	Ruolo tecnico - T.INDETERMINATO - - Personale comparto - Competenze fisse	€.			0	
4.20.25.30.110.020.00.000	Ruolo tecnico - T.INDETERMINATO - - Personale comparto - Straordinario	€.			0	
4.20.25.30.110.030.00.000	Ruolo tecnico - T.INDETERMINATO - - Personale comparto - Indennità varie	€.			0	
4.20.25.30.110.035.00.000	Ruolo tecnico - T.INDETERMINATO - - Personale comparto - Incentivazione alla produttività collettiva	€.			0	
4.20.25.30.110.040.00.000	Ruolo tecnico - T.INDETERMINATO - - Personale comparto - Competenze Ruolo tecnico - Personale comandato	€.			0	
4.20.25.30.110.050.00.000	Ruolo tecnico - T.INDETERMINATO - - Personale comparto - Risorse aggiuntive regionali	€.			0	
4.20.25.30.110.110.00.000	Ruolo tecnico - T.INDETERMINATO - - Personale comparto - Oneri sociali*	€.			0	
4.20.25.30.110.210.00.000	Ruolo tecnico - T.INDETERMINATO - - Personale comparto - Accantonamento a TFR	€.			0	
4.20.25.30.110.800.00.000	Ruolo tecnico - T.INDETERMINATO - - Personale comparto - Altri costi del personale	€.			0	
4.20.25.30.112.010.00.000	Ruolo tecnico - T.DETERMINATO - - Personale comparto - Competenze fisse	€.			0	
4.20.25.30.112.020.00.000	Ruolo tecnico - T.DETERMINATO - - Personale comparto - Straordinario	€.			0	
4.20.25.30.112.030.00.000	Ruolo tecnico - T.DETERMINATO - - Personale comparto - Indennità varie	€.			0	
4.20.25.30.112.035.00.000	Ruolo tecnico - T.DETERMINATO - - Personale comparto - Incentivazione alla produttività collettiva	€.			0	
4.20.25.30.112.040.00.000	Ruolo tecnico - T.DETERMINATO - - Personale comparto - Competenze Ruolo tecnico - Personale comandato	€.			0	
4.20.25.30.112.050.00.000	Ruolo tecnico - T.DETERMINATO - - Personale comparto - Risorse aggiuntive regionali	€.			0	
4.20.25.30.112.110.00.000	Ruolo tecnico - T.DETERMINATO - - Personale comparto - Oneri sociali*	€.			0	
4.20.25.30.112.210.00.000	Ruolo tecnico - T.DETERMINATO - - Personale comparto - Accantonamento a TFR	€.			0	

RLS.C.P.I.B.A.

4.20.25.30.112.800.00.000	Ruolo tecnico - T.DETERMINATO - - Personale comparto - Altri costi del personale	€.			0	
4.20.25.30.114.010.00.000	Ruolo tecnico - ALTRO - - Personale comparto - Competenze fisse	€.			0	
4.20.25.30.114.020.00.000	Ruolo tecnico - ALTRO - - Personale comparto - Straordinario	€.			0	
4.20.25.30.114.030.00.000	Ruolo tecnico - ALTRO - - Personale comparto - Indennità varie	€.			0	
4.20.25.30.114.035.00.000	Ruolo tecnico - ALTRO - - Personale comparto - Incentivazione alla produttività collettiva	€.			0	
4.20.25.30.114.040.00.000	Ruolo tecnico - ALTRO - - Personale comparto - Competenze Ruolo tecnico - Personale comandato	€.			0	
4.20.25.30.114.050.00.000	Ruolo tecnico - ALTRO - - Personale comparto - Risorse aggiuntive regionali	€.			0	
4.20.25.30.114.110.00.000	Ruolo tecnico - ALTRO - - Personale comparto - Oneri sociali*	€.			0	
4.20.25.30.114.210.00.000	Ruolo tecnico - ALTRO - - Personale comparto - Accantonamento a TFR	€.			0	
4.20.25.30.114.800.00.000	Ruolo tecnico - ALTRO - - Personale comparto - Altri costi del personale	€.			0	

* Esclusa IRAP e comprensivo di INAIL.

4.20.25.40.000.000.00.000	**B.8 Personale del ruolo amministrativo - Totale**	**€.**	**82**	**197**	***115***	**-**

COD_COGE_NI	*Descrizione*		*Consuntivo al 31/12/2012*	*Consuntivo al 31/12/2013*	*Variazione*	*Costi da utilizzo contributi 2013*
4.20.25.40.020.010.00.000	Ruolo amministrativo - T.INDETERMINATO - Personale dirigente - Competenze fisse	€.			0	
4.20.25.40.020.020.00.000	Ruolo amministrativo - T.INDETERMINATO - Personale dirigente - Straordinario	€.			0	
4.20.25.40.020.025.00.000	Ruolo amministrativo - T.INDETERMINATO - Personale dirigente - Retr. Posizione	€.			0	
4.20.25.40.020.030.00.000	Ruolo amministrativo - T.INDETERMINATO - Personale dirigente - Indennità varie	€.			0	
4.20.25.40.020.040.00.000	Ruolo amministrativo - T.INDETERMINATO - Personale dirigente - Competenze Ruolo amministrativo - T.INDETERMINATO - Personale comandato	€.			0	
4.20.25.40.020.050.00.000	Ruolo amministrativo - T.INDETERMINATO - Personale dirigente - Incentivazione (retribuzione di risultato)	€.			0	
4.20.25.40.020.060.00.000	Ruolo amministrativo - T.INDETERMINATO - Personale dirigente - Risorse aggiuntive regionali	€.			0	
4.20.25.40.020.110.00.000	Ruolo amministrativo - T.INDETERMINATO - Personale dirigente - Oneri sociali*	€.			0	
4.20.25.40.020.210.00.000	Ruolo amministrativo - T.INDETERMINATO - Personale dirigente - Accantonamento a TFR	€.			0	
4.20.25.40.020.800.00.000	Ruolo amministrativo - T.INDETERMINATO - Personale dirigente - Altri costi del Ruolo amministrativo	€.			0	
4.20.25.40.022.010.00.000	Ruolo amministrativo - T.DETERMINATO - Personale dirigente - Competenze fisse	€.			0	
4.20.25.40.022.020.00.000	Ruolo amministrativo - T.DETERMINATO - Personale dirigente - Straordinario	€.			0	
4.20.25.40.022.025.00.000	Ruolo amministrativo - T.DETERMINATO - Personale dirigente - Retr. Posizione	€.			0	
4.20.25.40.022.030.00.000	Ruolo amministrativo - T.DETERMINATO - Personale dirigente - Indennità varie	€.			0	
4.20.25.40.022.040.00.000	Ruolo amministrativo - T.DETERMINATO - Personale dirigente - Competenze Ruolo amministrativo - T.DETERMINATO - Personale comandato	€.			0	
4.20.25.40.022.050.00.000	Ruolo amministrativo - T.DETERMINATO - Personale dirigente - Incentivazione (retribuzione di risultato)	€.			0	
4.20.25.40.022.060.00.000	Ruolo amministrativo - T.DETERMINATO - Personale dirigente - Risorse aggiuntive regionali	€.			0	
4.20.25.40.022.110.00.000	Ruolo amministrativo - T.DETERMINATO - Personale dirigente - Oneri sociali*	€.			0	
4.20.25.40.022.210.00.000	Ruolo amministrativo - T.DETERMINATO - Personale dirigente - Accantonamento a TFR	€.			0	
4.20.25.40.022.800.00.000	Ruolo amministrativo - T.DETERMINATO - Personale dirigente - Altri costi del Ruolo amministrativo	€.			0	
4.20.25.40.024.010.00.000	Ruolo amministrativo - ALTRO - Personale dirigente - Competenze fisse	€.			0	
4.20.25.40.024.020.00.000	Ruolo amministrativo - ALTRO - Personale dirigente - Straordinario	€.			0	
4.20.25.40.024.025.00.000	Ruolo amministrativo - ALTRO - Personale dirigente - Retr. Posizione	€.			0	
4.20.25.40.024.030.00.000	Ruolo amministrativo - ALTRO - Personale dirigente - Indennità varie	€.			0	
4.20.25.40.024.040.00.000	Ruolo amministrativo - ALTRO - Personale dirigente - Competenze Ruolo amministrativo - ALTRO - Personale comandato	€.			0	
4.20.25.40.024.050.00.000	Ruolo amministrativo - ALTRO - Personale dirigente - Incentivazione (retribuzione di risultato)	€.			0	
4.20.25.40.024.060.00.000	Ruolo amministrativo - ALTRO - Personale dirigente - Risorse aggiuntive regionali	€.			0	
4.20.25.40.024.110.00.000	Ruolo amministrativo - ALTRO - Personale dirigente - Oneri sociali*	€.			0	
4.20.25.40.024.210.00.000	Ruolo amministrativo - ALTRO - Personale dirigente - Accantonamento a TFR	€.			0	
4.20.25.40.024.800.00.000	Ruolo amministrativo - ALTRO - Personale dirigente - Altri costi del Ruolo amministrativo	€.			0	
4.20.25.40.110.010.00.000	Ruolo amministrativo - T.INDETERMINATO - Personale comparto - Competenze fisse	€.	56	151	95	
4.20.25.40.110.020.00.000	Ruolo amministrativo - T.INDETERMINATO - Personale comparto - Straordinario	€.	3	3	0	
4.20.25.40.110.030.00.000	Ruolo amministrativo - T.INDETERMINATO - Personale comparto - Indennità varie	€.			0	
4.20.25.40.110.035.00.000	Ruolo amministrativo - T.INDETERMINATO - Personale comparto - Incentivazione alla produttività collettiva	€.			0	
4.20.25.40.110.040.00.000	Ruolo amministrativo - T.INDETERMINATO - Personale comparto - Competenze Ruolo amministrativo - Personale comandato	€.			0	
4.20.25.40.110.050.00.000	Ruolo amministrativo - T.INDETERMINATO - Personale comparto - Risorse aggiuntive regionali	€.			0	
4.20.25.40.110.110.00.000	Ruolo amministrativo - T.INDETERMINATO - Personale comparto - Oneri sociali*	€.	23	43	20	
4.20.25.40.110.210.00.000	Ruolo amministrativo - T.INDETERMINATO - Personale comparto - Accantonamento a TFR	€.			0	
4.20.25.40.110.800.00.000	Ruolo amministrativo - T.INDETERMINATO - Personale comparto - Altri costi del personale	€.			0	

RL S.C.R.I.B.A.

4.20.25.40.112.010.00.000	Ruolo amministrativo - T.DETERMINATO - Personale comparto - Competenze fisse	€.			0	
4.20.25.40.112.020.00.000	Ruolo amministrativo - T.DETERMINATO - Personale comparto - Straordinario	€.			0	
4.20.25.40.112.030.00.000	Ruolo amministrativo - T.DETERMINATO - Personale comparto - Indennità varie	€.			0	
4.20.25.40.112.035.00.000	Ruolo amministrativo - T.DETERMINATO - Personale comparto - Incentivazione alla produttività collettiva	€.			0	
4.20.25.40.112.040.00.000	Ruolo amministrativo - T.DETERMINATO - Personale comparto - Competenze Ruolo amministrativo - Personale comandato	€.			0	
4.20.25.40.112.050.00.000	Ruolo amministrativo - T.DETERMINATO - Personale comparto - Risorse aggiuntive regionali	€.			0	
4.20.25.40.112.110.00.000	Ruolo amministrativo - T.DETERMINATO - Personale comparto - Oneri sociali*	€.			0	
4.20.25.40.112.210.00.000	Ruolo amministrativo - T.DETERMINATO - Personale comparto - Accantonamento a TFR	€.			0	
4.20.25.40.112.800.00.000	Ruolo amministrativo - T.DETERMINATO - Personale comparto - Altri costi del personale	€.			0	
4.20.25.40.114.010.00.000	Ruolo amministrativo - ALTRO - Personale comparto - Competenze fisse	€.			0	
4.20.25.40.114.020.00.000	Ruolo amministrativo - ALTRO - Personale comparto - Straordinario	€.			0	
4.20.25.40.114.030.00.000	Ruolo amministrativo - ALTRO - Personale comparto - Indennità varie	€.			0	
4.20.25.40.114.035.00.000	Ruolo amministrativo - ALTRO - Personale comparto - Incentivazione alla produttività collettiva	€.			0	
4.20.25.40.114.040.00.000	Ruolo amministrativo - ALTRO - Personale comparto - Competenze Ruolo amministrativo - Personale comandato	€.			0	
4.20.25.40.114.050.00.000	Ruolo amministrativo - ALTRO - Personale comparto - Risorse aggiuntive regionali	€.			0	
4.20.25.40.114.110.00.000	Ruolo amministrativo - ALTRO - Personale comparto - Oneri sociali*	€.			0	
4.20.25.40.114.210.00.000	Ruolo amministrativo - ALTRO - Personale comparto - Accantonamento a TFR	€.			0	
4.20.25.40.114.800.00.000	Ruolo amministrativo - ALTRO - Personale comparto - Altri costi del personale	€.			0	

* Esclusa IRAP e comprensivo di INAIL.

4.20.30.00.000.000.00.000	**B.9 Oneri diversi di gestione - Totale**	**€.**	**472**	**494**	**22**	**-**

COD_COGE_NI	Descrizione		Consuntivo al 31/12/2012	Consuntivo al 31/12/2013	Variazione	Costi da utilizzo contributi 2013
4.20.30.10.010.000.00.000	Imposte e tasse (escluse Irap e Ires)	€.			0	
4.20.30.20.010.000.00.000	Perdite su crediti	€.			0	
4.20.30.30.010.000.00.000	Rimborso spese organi societari	€.			0	
4.20.30.40.020.000.00.000	Indennità, rimborso spese e oneri sociali per il direttore scientifico a carico del Bilancio ricerca	€.	155	201	46	
4.20.30.40.022.000.00.000	Indennità, rimborso spese e oneri sociali per il direttore scientifico a carico del Bilancio ricerca v/Asl. AO, Fondazioni d/Regione	€.			0	
4.20.30.50.010.000.00.000	Multe, ammende, penalità, arbitraggi, risarcimenti	€.			0	
4.20.30.50.020.000.00.000	Sanzioni verso ASL della Regione	€.			0	
4.20.30.50.030.000.00.000	Commissioni e spese bancarie	€.			0	
4.20.30.50.040.000.00.000	Abbonamenti, acquisti di libri, riviste e giornali	€.	317	293	(24)	
4.20.30.50.050.000.00.000	Oneri per sperimentazioni gestionali (art. 9-bis, D.Lgs. 502/92)	€.			0	
4.20.30.50.080.000.00.000	Altri Oneri diversi di gestione	€.			0	

			Consuntivo al 31/12/2012	Consuntivo al 31/12/2013	Variazione	Costi da utilizzo contributi 2013
4.20.40.00.000.000.00.000	**B.10-13) Totale Ammortamenti e svalutazioni**	**€.**	1.275	**1.275**	**0**	**0**

			Consuntivo al 31/12/2012	Consuntivo al 31/12/2013	Variazione	Costi da utilizzo contributi 2013
4.20.40.10.000.000.00.000	**B.10) Ammortamenti delle immobilizzazioni immateriali - Totale**	**€.**	**2**	**4**	**2**	**0**
4.20.40.10.010.000.00.000	**B.10 (1) Ammortamenti immobilizzazioni immateriali - Totale**	**€.**	**2**	**4**	**2**	**-**

COD_COGE_NI	Descrizione		Consuntivo al 31/12/2012	Consuntivo al 31/12/2013	Variazione	Costi da utilizzo contributi 2013
4.20.40.10.010.010.00.000	Ammortamenti immobilizzazioni immateriali	€.	2	4	2	

4.20.40.10.020.000.00.000	**B.10 (2) Svalutazione immobilizzazioni immateriali - Totale**	**€.**	-	-	**0**	-

COD_COGE_NI	Descrizione		Consuntivo al 31/12/2012	Consuntivo al 31/12/2013	Variazione	Costi da utilizzo contributi 2013
4.20.40.10.020.010.00.000	Svalutazione immobilizzazioni immateriali	€.		0	0	

			Consuntivo al 31/12/2012	Consuntivo al 31/12/2013	Variazione	Costi da utilizzo contributi 2013
4.20.40.20.000.000.00.000	**B.11) Ammortamento dei fabbricati - Totale**	**€.**	**0**	**0**	**0**	**0**
4.20.40.20.010.000.00.000	**B.11 (1) Ammortamenti dei fabbricati - Totale**	**€.**	-	-	**0**	-

COD_COGE_NI	Descrizione		Consuntivo al 31/12/2012	Consuntivo al 31/12/2013	Variazione	Costi da utilizzo contributi 2013
4.20.40.20.010.010.00.000	Ammortamento dei Fabbricati disponibili	€.		0	0	
4.20.40.20.010.020.00.000	Ammortamento dei Fabbricati indisponibili	€.		0	0	

4.20.40.20.020.000.00.000	**B.11 (2) Svalutazione dei fabbricati - Totale**	**€.**	-	-	**0**	-

COD_COGE_NI	Descrizione		Consuntivo al 31/12/2012	Consuntivo al 31/12/2013	Variazione	Costi da utilizzo contributi 2013
4.20.40.20.020.010.00.000	Svalutazione dei Terreni e Fabbricati disponibili	€.		0	0	
4.20.40.20.020.020.00.000	Svalutazione dei Terreni e Fabbricati indisponibili	€.		0	0	

RL S.C.R.I.B.A.

			Consuntivo al 31/12/2012	Consuntivo al 31/12/2013	Variazione	Costi da utilizzo contributi 2013
4.20.40.30.000.000.00.000	**B.12) Ammortamenti delle altre immobilizzazioni materiali - Totale**	**€.**	**1.273**	**1.271**	*(2)*	**0**
4.20.40.30.010.000.00.000	**B.12) (1) Ammortamenti delle altre immobilizzazioni materiali - Totale**	**€.**	**1.273**	**1.271**	**- 2**	**-**

COD_COGE_NI	Descrizione		Consuntivo al 31/12/2012	Consuntivo al 31/12/2013	Variazione	Costi da utilizzo contributi 2013
4.20.40.30.010.010.00.000	Ammortamenti delle altre immobilizzazioni materiali	€.	1.273	1.271	*(2)*	
4.20.40.30.010.015.00.000	Ammortamenti delle immobilizzazioni materiali - attrezzature protesica	€.		0	*0*	

4.20.40.30.020.000.00.000	**B.12) (2) Svalutazione delle altre immobilizzazioni materiali - Totale**	**€.**	**-**	**-**	**-**	**-**

COD_COGE_NI	Descrizione		Consuntivo al 31/12/2012	Consuntivo al 31/12/2013	Variazione	Costi da utilizzo contributi 2013
4.20.40.30.020.010.00.000	Svalutazioni delle altre immobilizzazioni materiali	€.		0	*0*	
4.20.40.30.020.015.00.000	Svalutazioni delle immobilizzazioni materiali - attrezzature protesica	€.		0	*0*	

4.20.40.40.000.000.00.000	**B.13 Svalutazione dei crediti - Totale**	**€.**	**-**	**-**	***0***	**-**

COD_COGE	Descrizione		Consuntivo al 31/12/2012	Consuntivo al 31/12/2013	Variazione	Costi da utilizzo contributi 2013
4.20.40.40.010.000.00.000	Svalutazione dei crediti	€.		0	*0*	

			Consuntivo al 31/12/2012	Consuntivo al 31/12/2013	Variazione	Costi da utilizzo contributi 2013
4.20.50.00.000.000.00.000	**B. 14 Variazione delle rimanenze - Totale**	**€.**	**1**	**(5)**	***(6)***	**0**
4.20.50.10.000.000.00.000	**B.14.A Variazione rimanenze sanitarie - Totale**	**€.**	**1**	**- 5**	***(6)***	**-**

COD_COGE_NI	Descrizione		Consuntivo al 31/12/2012	Consuntivo al 31/12/2013	Variazione	Costi da utilizzo contributi 2013
4.20.50.10.005.010.00.000	Farmaceutici: Specialità Medicinali	€.		0	*0*	
4.20.50.10.010.010.00.000	Farmaceutici: Ossigeno	€.		0	*0*	
4.20.50.10.012.010.00.000	Farmaceutici: Specialità Medicinali SENZA AIC	€.		0	*0*	
4.20.50.10.012.020.00.000	Farmaceutici: Galenici e altri medicinali SENZA AIC	€.		0	*0*	
4.20.50.10.012.030.00.000	Farmaceutici: Ossigeno e gas medicali SENZA AIC	€.		0	*0*	
4.20.50.10.015.010.00.000	Emoderivati [ESCLUSI EMODERIVATI GESTITI VIA CONSORZIO INTERREGIONALE]	€.		0	*0*	
4.20.50.10.015.012.00.000	Emoderivati [SOLAMENTE OVE GESTITI NELL'AMBITO DEL CONSORZIO INTERREGIONALE]	€.		0	*0*	
4.20.50.10.015.030.00.000	Emoderivati di produzione regionale	€.			*0*	
4.20.50.10.020.010.00.000	Prodotti dietetici	€.		0	*0*	
4.20.50.10.025.010.00.000	Dispositivi medico diagnostici in vitro: Materiali diagnostici - Cnd: W	€.		0	*0*	
4.20.50.10.030.010.00.000	Dispositivi medici: Materiali diagnostici (materiale per apparecchiature sanitare e relativi componenti.) Cnd: Z	€.		0	*0*	
4.20.50.10.030.020.00.000	Prodotti chimici: Materiali diagnostici (senza Cnd)	€.		0	*0*	
4.20.50.10.035.010.00.000	Dispositivi medici: Presidi chirurgici e materiali sanitari - Cnd: A; B; D; G; H; K; L; M; N; Q; R; S; T[Ao-Irccs tutto; Asl escluso T04]; U; V; Y[solo Ao-Irccs]	€.		0	*0*	
4.20.50.10.035.020.00.000	Dispositivi per appar. Cardiocircolatorio Cnd: C	€.		0		
4.20.50.10.035.030.00.000	Dispositivi medici con repertorio e senza CND (tipo 2, kit)	€.		0	*0*	
4.20.50.10.035.040.00.000	Dispositivi medici non registrati in Italia (senza repertorio e con CND assimilabile)	€.		0	*0*	
4.20.50.10.040.010.00.000	Materiale chirurgico per uso veterinario	€.	1	(5)	*(6)*	
4.20.50.10.045.010.00.000	Materiali protesici (c.d. protesica "Maggiore") [compilazione ASL] - Cnd: Y	€.		0	*0*	
4.20.50.10.045.020.00.000	Materiali protesici (c.d. protesica "Minore") [compilazione ASL] - Cnd: T04	€.		0	*0*	
4.20.50.10.045.030.00.000	Dispositivi medici impiantabili attivi: Materiali protesici (endoprotesi) [compilazione AO-Irccs] - Cnd: J	€.		0	*0*	
4.20.50.10.045.035.00.000	Dispositivi medici: Materiali protesici (endoprotesi non attive) [compilazione AO-Irccs] - Cnd: P	€.		0	*0*	
4.20.50.10.050.010.00.000	Dispositivi medici: Materiali per emodialisi - Cnd: F	€.		0	*0*	
4.20.50.10.055.010.00.000	Materiali per la profilassi igienico-sanitari: sieri	€.		0	*0*	
4.20.50.10.055.020.00.000	Materiali per la profilassi igienico-sanitari: vaccini	€.		0	*0*	
4.20.50.10.060.010.00.000	Prodotti farmaceutici per uso veterinario	€.		0	*0*	
4.20.50.10.065.010.00.000	Sangue ed emocomponenti	€.		0	*0*	
4.20.50.10.065.020.00.000	Sangue ed emocomponenti acquistati Extraregione	€.		0	*0*	
4.20.50.10.080.010.00.000	Altri beni e prodotti sanitari (PRODOTTI SENZA REPERTORIO E/O CND)	€.		0	*0*	

4.20.50.20.000.000.00.000	**B.14.B Variazione rimanenze non sanitarie - Totale**	**€.**	**-**	**-**	***0***	**-**

COD_COGE_NI	Descrizione		Consuntivo al 31/12/2012	Consuntivo al 31/12/2013	Variazione	Costi da utilizzo contributi 2013
4.20.50.20.005.010.00.000	Prodotti alimentari	€.		0	*0*	
4.20.50.20.010.010.00.000	Materiale di guardaroba, di pulizia e di convivenza in genere	€.		0	*0*	
4.20.50.20.015.010.00.000	Carburante	€.		0	*0*	
4.20.50.20.015.020.00.000	Combustibili	€.		0	*0*	
4.20.50.20.020.010.00.000	Cancelleria e stampati	€.		0	*0*	
4.20.50.20.025.010.00.000	Materiale per EDP	€.		0	*0*	
4.20.50.20.030.010.00.000	Materiale per manutenzioni e riparazioni immobili	€.		0	*0*	
4.20.50.20.030.020.00.000	Materiale per manutenzioni e riparazioni mobili e macchine	€.		0	*0*	
4.20.50.20.030.030.00.000	Materiale per manutenzioni e riparazioni attrez. Scientif. E Tecnico economali	€.		0	*0*	
4.20.50.20.030.040.00.000	Materiale per manutenzioni e riparazioni automezzi (tutti)	€.		0	*0*	
4.20.50.20.030.080.00.000	Altro materiale per manutenzioni e riparazioni	€.		0	*0*	
4.20.50.20.080.010.00.000	Altri beni non sanitari	€.		0	*0*	

RL S.C.R.I.B.A.

4.20.60.00.000.000.00.000	**B.15 Accantonamenti tipici dell'esercizio - Totale**	**€.**	**1.171**	**3.922**	***2.751***	**-**

COD_COGE_NI	*Descrizione*		*Consuntivo al 31/12/2012*	*Consuntivo al 31/12/2013*	*Variazione*	*Costi da utilizzo contributi 2013*
4.20.60.10.010.000.00.000	Accantonamenti per cause civili ed oneri processuali	€.		0	*0*	
4.20.60.10.020.000.00.000	Accantonamenti per contenzioso personale dipendente	€.		0	*0*	
4.20.60.10.080.000.00.000	Altri accantonamenti per rischi	€.		0	*0*	
4.20.60.20.010.000.00.000	Accantonamento al fondo premio per operosità medici SUMAI	€.		0	*0*	
4.20.60.40.020.000.00.000	Acc. Rinnovi contratt. - dirigenza medica	€.		0	*0*	
4.20.60.40.030.000.00.000	Acc. Rinnovi contratt.- dirigenza non medica	€.		0	*0*	
4.20.60.40.040.000.00.000	Acc. Rinnovi contratt.: - comparto	€.		0	*0*	
4.20.60.50.030.000.00.000	Accantonamenti per quote inutilizzate contributi vincolati dell'esercizio da soggetti pubblici (extra fondo) Vincolati	€.		3.748	*3.748*	
4.20.60.50.040.000.00.000	Accantonamenti per quote inutilizzate contributi vincolati dell'esercizio per ricerca da Ministero	€.	889	8	*(881)*	
4.20.60.50.050.000.00.000	Accantonamenti per quote inutilizzate contributi vincolati dell'esercizio per ricerca da Regione	€.		0	*0*	
4.20.60.50.060.000.00.000	Accantonamenti per quote inutilizzate contributi vincolati dell'esercizio per ricerca da Asl/Ao/Fondazioni	€.		0	*0*	
4.20.60.50.070.000.00.000	Accantonamenti per quote inutilizzate contributi vincolati dell'esercizio per ricerca da altri Enti Pubblici	€.	282	0	*(282)*	
4.20.60.50.085.000.00.000	Accantonamenti per quote inutilizzate contributi vincolati dell'esercizio per ricerca da privati	€.		166	*166*	
4.20.60.80.010.000.00.000	Altri accantonamenti	€.		0	*0*	

Si ricorda che l'accantonamento al TFR va indicato nelle rispettive tabelle del personale;

che l'accantonamento al Fondo trattamento di fine mandato va indicato nella voce "costi per prestazioni di servizi" accesa alle collaborazioni coordinate e continuative.

			Consuntivo al 31/12/2012	*Consuntivo al 31/12/2013*	*Variazione*	*Costi da utilizzo contributi 2013*
5.00.00.00.000.000.00.000	**C) PROVENTI ED ONERI FINANZIARI**	**€.**	**0**	**0**	***0***	**0**

			Consuntivo al 31/12/2012	*Consuntivo al 31/12/2013*	*Variazione*
5.10.00.00.000.000.00.000	**C) PROVENTI FINANZIARI (Parziale)**	**€.**	**0**	**0**	***0***

5.10.10.00.000.000.00.000	**C.1 Interessi attivi - Totale**	**€.**	**0**	**0**	***0***

COD_COGE_NI	*Descrizione*		*Consuntivo al 31/12/2012*	*Consuntivo al 31/12/2013*	*Variazione*
5.10.10.10.010.000.00.000	Interessi attivi su c/tesoreria	€.			*0*
5.10.10.20.010.000.00.000	Interessi attivi su c/c bancari	€.			*0*
5.10.10.20.020.000.00.000	Interessi attivi su c/c postali	€.			*0*
5.10.10.30.010.000.00.000	Interessi attivi su titoli	€.			*0*
5.10.10.30.020.000.00.000	Interessi attivi su crediti commerciali	€.			*0*
5.10.10.30.080.000.00.000	Altri interessi attivi	€.			*0*
5.10.10.30.090.000.00.000	Interessi attivi verso Asl-Ao-Fondazioni della Regione	€.			*0*

Gli interessi attivi sono indicati al netto di eventuali ritenute erariali se sono relativi a conti utilizzati nell'attività istituzionale.
Nel caso siano relativi a conti utilizzati nell'attività commerciale, gli interessi attivi sono stati rilevati al lordo della ritenuta d'acconto.

5.10.20.00.000.000.00.000	**C.2 Altri proventi finanziari - Totale**	**€.**	**0**	**0**	***0***

COD_COGE_NI	*Descrizione*		*Consuntivo al 31/12/2012*	*Consuntivo al 31/12/2013*	*Variazione*
5.10.20.10.000.000.00.000	Proventi da partecipazioni	€.			*0*
5.10.20.20.000.000.00.000	Proventi finanziari da crediti iscritti nelle immobilizzazioni	€.			*0*
5.10.20.30.000.000.00.000	Proventi finanziari da titoli iscritti nelle immobilizzazioni	€.			*0*
5.10.20.40.000.000.00.000	Altri proventi finanziari diversi dai precedenti	€.			*0*
5.10.20.50.000.000.00.000	Utili su cambi	€.			*0*

I dividendi sono stati indicati al netto della eventuale ritenuta d'acconto.

			Consuntivo al 31/12/2012	*Consuntivo al 31/12/2013*	*Variazione*	*Costi da utilizzo contributi 2013*
5.20.00.00.000.000.00.000	**C) ONERI FINANZIARI (Parziale)**	**€.**	**0**	**0**	***0***	**0**

5.20.10.00.000.000.00.000	**C.3 Interessi passivi - Totale**	**€.**	**0**	**0**	***0***	**0**

COD_COGE_NI	*Descrizione*		*Consuntivo al 31/12/2012*	*Consuntivo al 31/12/2013*	*Variazione*	*Costi da utilizzo contributi 2013*
5.20.10.10.010.000.00.000	Interessi passivi su c/c tesoreria	€.			*0*	
5.20.10.20.010.000.00.000	Interessi passivi su mutui	€.			*0*	
5.20.10.20.020.000.00.000	Commissioni su fidejussioni	€.			*0*	
5.20.10.30.010.000.00.000	Interessi passivi verso fornitori	€.			*0*	
5.20.10.30.020.000.00.000	Interessi passivi di mora	€.			*0*	
5.20.10.30.030.000.00.000	Interessi passivi canoni di leasing	€.			*0*	
5.20.10.30.070.000.00.000	Altri interessi passivi	€.			*0*	
5.20.10.30.080.000.00.000	Interessi passivi verso Asl-Ao-Fondazioni della Regione	€.			*0*	

5.20.20.00.000.000.00.000	**C.4 Altri oneri finanziari - Totale**	**€.**	**0**	**0**	***0***	**0**

COD_COGE_NI	*Descrizione*		*Consuntivo al 31/12/2012*	*Consuntivo al 31/12/2013*	*Variazione*	*Costi da utilizzo contributi 2013*
5.20.20.10.000.000.00.000	Altri oneri finanziari	€.			*0*	
5.20.20.20.000.000.00.000	Perdite su cambi	€.			*0*	

RLS C.R.I.B.A.

			Consuntivo al 31/12/2012	Consuntivo al 31/12/2013	Variazione	Costi da utilizzo contributi 2013
6.00.00.00.000.000.00.000	**D) RETTIFICHE DI VALORE DI ATTIVITA' FINANZIARIE**	€.	0	0	0	0

6.10.00.00.000.000.00.000	**D.1 Rivalutazioni - Totale**	€.	-	-	0	

COD_COGE_NI	Descrizione		Consuntivo al 31/12/2012	Consuntivo al 31/12/2013	Variazione
6.10.10.00.000.000.00.000	Di partecipazioni	€.		0	0
6.10.20.00.000.000.00.000	Di immobilizzazioni finanziarie che non costituiscono immobilizzazioni	€.		0	0
6.10.80.00.000.000.00.000	Altro	€.		0	0

6.20.00.00.000.000.00.000	**D.2 Svalutazioni - Totale**	€.	-	-	0	-

COD_COGE_NI	Descrizione		Consuntivo al 31/12/2012	Consuntivo al 31/12/2013	Variazione	Costi da utilizzo contributi 2013
6.20.10.00.000.000.00.000	Di partecipazioni	€.		0	0	
6.20.20.00.000.000.00.000	Di immobilizzazioni finanziarie che non costituiscono immobilizzazioni	€.		0	0	
6.20.80.00.000.000.00.000	Altro	€.		0	0	

			Consuntivo al 31/12/2012	Consuntivo al 31/12/2013	Variazione	Costi da utilizzo contributi 2013
7.00.00.00.000.000.00.000	**E) PROVENTI E ONERI STRAORDINARI**	€.	0	0	0	0

7.10.00.00.000.000.00.000	**E.1) Proventi straordinari - Totale**	€.	-	-	0	

COD_COGE_NI	Descrizione		Consuntivo al 31/12/2012	Consuntivo al 31/12/2013	Variazione
7.10.10.10.000.000.00.000	Plusvalenze da cessione di beni	€.			0
7.10.10.20.000.000.00.000	Plusvalenze da Asl-Ao-Fondazioni della Regione	€.			0
7.10.10.80.000.000.00.000	Altre plusvalenze	€.		0	0
7.10.20.10.000.000.00.000	Proventi da donazioni e liberalità diverse	€.			0
7.10.30.10.000.000.00.000	Sopravvenienze e insussistenze attive verso ASL/AO/Fondazioni della Regione	€.			0
7.10.30.20.000.000.00.000	Sopravvenienze e insussistenze attive v/terzi relative alla mobilità extraregionale	€.			0
7.10.30.30.000.000.00.000	Sopravvenienze e insussistenze attive v/terzi relative al personale	€.			0
7.10.30.40.000.000.00.000	Sopravvenienze e insussistenze attive v/terzi relative alle convenzioni con medici di base	€.			0
7.10.30.50.000.000.00.000	Sopravvenienze e insussistenze attive v/terzi relative alle convenzioni per la specialistica	€.			0
7.10.30.60.000.000.00.000	Sopravvenienze e insussistenze attive v/terzi relative all'acquisto prestaz. Sanitarie da operatori accreditati	€.			0
7.10.30.70.000.000.00.000	Sopravvenienze e insussistenze attive v/terzi relative all'acquisto di beni e servizi	€.			0
7.10.30.80.000.000.00.000	Altre sopravvenienze e insussistenze attive v/terzi	€.		0	0
7.10.50.10.000.000.00.000	Rivalutazioni economiche	€.			0
7.10.80.10.000.000.00.000	Altri proventi straordinari	€.		0	0

7.20.00.00.000.000.00.000	**E.2) Oneri straordinari - Totale**	€.	-	-	0	-

COD_COGE_NI	Descrizione		Consuntivo al 31/12/2012	Consuntivo al 31/12/2013	Variazione	Costi da utilizzo contributi 2013
7.20.10.10.000.000.00.000	Minusvalenze	€.		0	0	
7.20.10.20.000.000.00.000	Minusvalenze da Asl-Ao-Fondazioni della Regione	€.			0	
7.20.20.10.000.000.00.000	Oneri tributari da esercizi precedenti	€.			0	
7.20.30.10.000.000.00.000	Oneri da cause civili	€.			0	
7.20.40.10.000.000.00.000	Sopravvenienze e insussistenze passive verso ASL/AO/Fondazioni della Regione relative alla mobilità intraregionale	€.			0	
7.20.40.15.000.000.00.000	Altre sopravvenienze e insussistenze passive verso ASL/AO/Fondazioni della Regione	€.			0	
7.20.40.20.000.000.00.000	Sopravvenienze e insussistenze passive v/terzi relative alla mobilità extraregionale	€.			0	
7.20.40.25.000.000.00.000	Sopravvenienze e insussistenze passive v/terzi relative al personale - dirigenza medica	€.			0	
7.20.40.30.000.000.00.000	Sopravvenienze e insussistenze passive v/terzi relative al personale - dirigenza non medica	€.			0	
7.20.40.35.000.000.00.000	Sopravvenienze e insussistenze passive v/terzi relative al personale - comparto	€.			0	
7.20.40.40.000.000.00.000	Sopravvenienze e insussistenze passive v/terzi relative alle convenzioni con medici di base	€.			0	
7.20.40.45.000.000.00.000	Sopravvenienze e insussistenze passive v/terzi relative alle convenzioni per la specialistica	€.			0	
7.20.40.50.000.000.00.000	Sopravvenienze e insussistenze passive v/terzi relative all'acquisto prestaz. sanitarie da operatori accreditati	€.			0	
7.20.40.60.000.000.00.000	Sopravvenienze e insussistenze passive v/terzi relative all'acquisto di beni e servizi	€.			0	
7.20.40.80.000.000.00.000	Altre sopravvenienze e insussistenze passive v/terzi	€.		0	0	
7.20.80.10.000.000.00.000	Altri oneri straordinari	€.		0	0	

RL S.C.R.I.B.A.

			Consuntivo al 31/12/2012	Consuntivo al 31/12/2013	Variazione	Consuntivo al 31/12/2013
8.20.00.00.000.000.00.000	**Y. IMPOSTE E TASSE**	**€.**	**636**	**671**	**35**	**0**

COD_COGE_NI	Descrizione		Consuntivo al 31/12/2012	Consuntivo al 31/12/2013	Variazione	Costi da utilizzo contributi 2013
8.20.10.10.000.000.00.000	IRAP relativa a personale dipendente	€.	201	185	*(16)*	
8.20.10.20.000.000.00.000	IRAP relativa a collaboratori e personale assimilato a lavoro dipendente	€.	435	486	*51*	
8.20.10.30.000.000.00.000	IRAP relativa ad attività di libera professione (intramoenia)	€.			*0*	
8.20.10.40.000.000.00.000	IRAP relativa ad attività commerciali	€.			*0*	
8.20.20.10.000.000.00.000	IRES su attività istituzionale	€.			*0*	
8.20.20.20.000.000.00.000	IRES su attività commerciale	€.			*0*	
8.20.30.10.000.000.00.000	Accantonamento a F.do Imposte (Accertamenti, condoni, ecc.)	€.		0	*0*	

	TOTALE RICAVI	€.	16.620	23.144	6.524	
	- Costi capitalizzati	€.	1.703	2.055	352	
	TOTALE RICAVI (al netto dei Costi capitalizzati)	**€.**	**14.917**	**21.089**	**6.172**	
	TOTALE COSTI	€.	16.620	23.144	6.524	1.338
	- Costi capitalizzati	€.	1.703	2.055	352	**Quadratura con scheda utilizzo contributi**
	TOTALE COSTI (al netto dei Costi capitalizzati)	**€.**	**14.917**	**21.089**	**6.172**	
9.99.99.99.999.999.99.999	**RISULTATO ECONOMICO**	**€.**	**-**	**-**	**0**	OK

RLS.C.R.I.B.A.

ATTIVITA' RICERCA

Costi di Impianto e ampliamento

DETTAGLIO COSTI D'IMPIANTO E DI AMPLIAMENTO	MOVIMENTI DELL'ESERCIZIO			ALTRE INFORMAZIONI	
Descrizione composizione	Valore iniziale	Incrementi	Valore finale	Ragioni iscrizione	Estremi del verbale del Collegio Sindacale
			0		
			0		
			0		
			0		
			0		
			0		
			0		
			0		
			0		
			0		
			0		
			0		
			0		
			0		
			0		
			0		
			0		
			0		
			0		
			0		
			0		
	0	0	0	0	Quadratura OK!

Costi di Ricerca e svlluppo

DETTAGLIO COSTI DI RICERCA E SVILUPPO	MOVIMENTI DELL'ESERCIZIO			ALTRE INFORMAZIONI	
Descrizione composizione	Valore iniziale	Incrementi	Valore finale	Ragioni iscrizione	Estremi del verbale del Collegio Sindacale
			0		
			0		
			0		
			0		
			0		
			0		
			0		
			0		
			0		
			0		
			0		
			0		
			0		
			0		
			0		
			0		
			0		
			0		
			0		
			0		
			0		
	0	0	0	0	Quadratura OK!

R.E.C.R.I.B.A.

Costi di Pubblicità capitalizzati

DETTAGLIO PUBBLICITA'	MOVIMENTI DELL'ESERCIZIO			ALTRE INFORMAZIONI	
Descrizione composizione	Valore iniziale	Incrementi	Valore finale	Ragioni iscrizione	Estremi del verbale del Collegio Sindacale
			0		
			0		
			0		
			0		
			0		
			0		
			0		
			0		
			0		
			0		
			0		
			0		
			0		
			0		
			0		
			0		
			0		
			0		
			0		
			0		
			0		
	0	0	0	0	Quadratura OK!

Dettaglio Altre Immobil. Materiali	Valore lordo (+)	F.do Amm.to (+)	Valore netto	
Beni non sterilizzati	0	0	0	Quadratura OK!
			0	
			0	
			0	
			0	
			0	
			0	
			0	
			0	
			0	
			0	
			0	
			0	
			0	
Beni sterilizzati	0	0	0	Quadratura OK!
			0	
			0	
			0	
			0	
			0	
			0	
			0	
			0	
			0	
			0	
			0	
			0	
			0	

R.C.R.I.B.A.

Elenco dei lavori relativi alle Immobilizzazioni materiali in corso di esecuzione	Tipologia finanziamento	MOVIMENTI DELL'ESERCIZIO			
		Valore iniziale	Incrementi	Giroconti, RicRicficazioni, Completamenti (+/-)	Valore finale
					0
					0
					0
					0
					0
					0
					0
					0
					0
					0
					0
					0
					0
					0
					0
	Quadratura OK!			Totale	0

ELENCO PARTECIPAZIONI ISCRITTE NELLE IMMOBILIZZAZIONI FINANZIARIE

ELENCO PARTECIPAZIONI	Sede	Forma giuridica	Capitale	% capitale pubblico	Patrimonio netto incluso riserve	Totale Attivo	Risultato di esercizio	% di possesso	Valore attribuito a bilancio	Criterio di valorizzazione (costo / PN)
Partecipazioni in imprese controllate:										
Partecipazioni in imprese collegate:										
Partecipazioni in altre imprese:										

FIBA

DETTAGLIO PARTECIPAZIONI	Costo storico	ESERCIZI PRECEDENTI			MOVIMENTI DELL'ESERCIZIO					
		Rivalutazioni	Svalutazioni	Valore iniziale	Giroconti e Riclificazioni (+/-)	Rivalutazioni	Svalutazioni	Acquisizioni e conferimenti	Cessioni (valore contabile)	Valore finale
Partecipazioni in imprese controllate:	0	0	0	0	0	0	0	0	0	0
				0						0
				0						0
				0						0
				0						0
				0						0
				0						0
				0						0
				0						0
				0						0
				0						0
				0						0
				0						0
				0						0
Partecipazioni in imprese collegate:	0	0	0	0	0	0	0	0	0	0
				0						0
				0						0
				0						0
				0						0
				0						0
				0						0
				0						0
				0						0
				0						0
				0						0
				0						0
				0						0
				0						0
Partecipazioni in altre imprese:	0	0	0	0	0	0	0	0	0	0
				0						0
				0						0
				0						0
				0						0
				0						0
				0						0
				0						0
				0						0
				0						0
				0						0
				0						0
				0						0
				0						0

ELENCO PARTECIPAZIONI ISCRITTE NELLE ATTIVITA' A BREVE

ELENCO PARTECIPAZIONI	Sede	Forma giuridica	Capitale	% capitale pubblico	Patrimonio netto incluso riserve	Totale Attivo	Risultato di esercizio	% di possesso	Valore attribuito a bilancio	Criterio di valorizzazione (costo / PN)
Partecipazioni in imprese controllate:										
Partecipazioni in imprese collegate:										
Partecipazioni in altre imprese:										

P.S.C.B.A.

DETTAGLIO PARTECIPAZIONI	Costo storico	ESERCIZI PRECEDENTI			MOVIMENTI DELL'ESERCIZIO					
		Rivalutazioni	Svalutazioni	Valore iniziale	Giroconti e Ric\Ricficazioni (+/-)	Rivalutazioni	Svalutazioni	Acquisizioni e conferimenti	Cessioni (valore contabile)	Valore finale
Partecipazioni in imprese controllate:	0	0	0	0	0	0	0	0	0	0
				0						0
				0						0
				0						0
				0						0
				0						0
				0						0
				0						0
				0						0
				0						0
				0						0
				0						0
				0						0
Partecipazioni in imprese collegate:	0	0	0	0	0	0	0	0	0	0
				0						0
				0						0
				0						0
				0						0
				0						0
				0						0
				0						0
				0						0
				0						0
				0						0
				0						0
				0						0
Partecipazioni in altre imprese:	0	0	0	0	0	0	0	0	0	0
				0						0
				0						0
				0						0
				0						0
				0						0
				0						0
				0						0
				0						0
				0						0
				0						0
				0						0
				0						0

P.C.P. B.A.

DETTAGLIO CREDITI PER INCREMENTI DI PATRIMONIO NETTO DELIBERATI	Delibera n°anno	Importo delibera	Riscosso negli esercizi precedenti (-)	Consistenza iniziale (+)	Importo nuove deliberazioni (+)	Riscossioni (-)	Consistenza finale
Crediti v/Stato per finanziamenti per investimenti	Ante 2013						0
	2013						0
	2013						0
	2013						0
	2013						0
	2013						0
	2013						0
	2013						0
	2013						0
	2013						0
	2013						0
	2013						0
	2013						0
	2013						0
	2013						0
	2013						0
	2013						0
	2013						0
	2013						0
	2013						0
	2013						0
	2013						0
Quadratura OK!		**Totali**		0	0	0	0
Crediti v/Regione o Provincia Autonoma per finanziamenti per investimenti	Ante 2013						0
	2013						0
	2013						0
	2013						0
	2013						0
	2013						0
	2013						0
	2013						0
	2013						0
	2013						0
	2013						0
	2013						0
	2013						0
	2013						0
	2013						0
	2013						0
	2013						0
	2013						0
	2013						0
	2013						0
	2013						0
	2013						0
Quadratura OK!		**Totali**		0	0	0	0
Crediti v/Regione o Provincia Autonoma per incremento fondo dotazione	Ante 2013						0
	2013						0
	2013						0
	2013						0
	2013						0
	2013						0
	2013						0
	2013						0
	2013						0
	2013						0
	2013						0
	2013						0
	2013						0
	2013						0
	2013						0
	2013						0
	2013						0
	2013						0
	2013						0
	2013						0
	2013						0
	2013						0
Quadratura OK!		**Totali**		0	0	0	0

RE.S.C.R.I.B.A.

Crediti v/Regione o Provincia Autonoma per ripiano perdite	Ante 2013						0
	2013						0
	2013						0
	2013						0
	2013						0
	2013						0
	2013						0
	2013						0
	2013						0
	2013						0
	2013						0
	2013						0
	2013						0
Quadratura OK!		**Totali**		0	0	0	0
Crediti v/Regione per copertura debiti al 31/12/2005	Ante 2013						0
	2013						0
	2013						0
	2013						0
	2013						0
	2013						0
	2013						0
	2013						0
	2013						0
	2013						0
	2013						0
	2013						0
	2013						0
	2013						0
Quadratura OK!		**Totali**		0	0	0	0
Crediti v/Regione o Provincia Autonoma per ricostituzione risorse da investimenti esercizi precedenti	Ante 2013						0
	2013						0
	2013						0
	2013						0
	2013						0
	2013						0
	2013						0
	2013						0
	2013						0
	2013						0
	2013						0
	2013						0
	2013						0
Quadratura OK!		**Totali**		0	0	0	0

RATEI ATTIVI - Dettaglio a livello di ricavo

Codice Voce conto ricavo rateizzato	Descrizione voce conto ricavo rateizzato	Entro 12 mesi (2013)	Oltre 12 mesi (2013)	Totale
				0
				0
				0
				0
				0
				0
				0
				0
				0
				0
				0
				0
				0
				0
				0
				0
				0
				0
				0
				0
				0
				0
				0
				0
				0
				0
				0
				0
		0	0	0

R.I.C.R.I.B.A.

RISCONTI ATTIVI - Dettaglio a livello di costo

Codice Voce conto costo riscontato	Descrizione voce conto costo riscontato	Entro 12 mesi (2013)	Oltre 12 mesi (2013)	Totale
				0
				0
				0
				0
				0
				0
				0
				0
				0
				0
				0
				0
				0
				0
				0
				0
				0
				0
				0
				0
				0
				0
				0
				0
				0
				0
				0
		0	0	0

DETTAGLIO FINANZIAMENTI PER INVESTIMENTI RICEVUTI NEGLI ULTIMI TRE ESERCIZI	INFORMAZIONI				Consistenza all'inizio dell'esercizio	MOVIMENTI DELL'ESERCIZIO						
	Vincolato o indistinto	Esercizio di assegnazione	Estremi del provvedimento	Destinazione (tipologia di beni acquisiti)		Giroconti e RiclRiclificazioni (+/-)	Assegnazioni nel corso dell'esercizio	Utilizzo a fronte di sterilizzazioni nel corso dell'esercizio	Altre variazioni (+/-)	Consistenza finale	*di cui riscossi*	*di cui investiti*
Per beni di prima dotazione:	Quadratura OK!				0	0	0	0	0	0	0	0
... assegnati in data antecedente al 1/1/2011										0		
... assegnati a partire dal 1/1/2011..dettagliare					0	0	0	0	0	0	0	0
										0		
										0		
										0		
										0		
										0		
										0		
										0		
										0		
										0		
										0		
Da Stato:	Quadratura OK!				15	0	0	608	2.571	1.978	1.056	1.056
... assegnati in data antecedente al 1/1/2011								445	1.367	922		
... assegnati a partire dal 1/1/2011..dettagliare					15	0	0	163	1.204	1.056	1.056	1.056
Ministero della Salute conto capitale 2010-MEG	Vincolato	2011	DGRST 1856 del 22/05/201	Acquisizione apparecchiatura	15			163	1.204	1.056	1.056	1.056
										0		
										0		
										0		
										0		
										0		
										0		
										0		
										0		
										0		
										0		
										0		
										0		
										0		
										0		
										0		
										0		
										0		
										0		
										0		
										0		
										0		
										0		
										0		

										0		
										0		
										0		
										0		
										0		
										0		
Da Regione:	Quadratura OK!				609	0	0	83	8	534	528	528
... assegnati in data antecedente al 1/1/2011								2	8	6		
... assegnati a partire dal 1/1/2011..dettagliare					609	0	0	81	0	528	528	528
Regione lombardia contributo acquisto meg	Vincolato	2011 DGR IX/1784 del 24/05/2011 Acquisizione apparecchiatura			609			81		528	528	528
										0		
										0		
										0		
										0		
										0		
										0		
										0		
										0		
										0		
										0		
										0		
										0		
										0		
										0		
										0		
										0		
										0		
										0		
										0		
										0		
										0		
										0		
										0		
										0		
										0		
										0		
										0		
										0		
										0		
										0		
										0		
										0		
										0		
										0		
										0		
										0		
										0		
										0		
										0		
										0		
										0		
										0		
										0		
										0		
										0		
										0		
										0		
										0		
Da altri soggetti pubblici:	Quadratura OK!				0	0	0	2	7	5	0	0
... assegnati in data antecedente al 1/1/2011								2	7	5		
... assegnati a partire dal 1/1/2011..dettagliare					0	0	0	0	0	0	0	0
										0		
										0		
										0		
										0		
										0		
										0		
										0		
										0		
										0		
										0		
										0		
										0		
										0		
										0		
										0		
										0		

										0		
										0		
										0		
										0		
										0		
										0		
										0		
										0		
										0		
										0		
										0		
										0		
										0		
										0		
Per investimenti da rettifica contributi in conto esercizio:	**Quadratura OK!**				52	0	62	20	27	121	103	95
... assegnati in data antecedente al 1/1/2011					14		2	4		12		
... assegnati a partire dal 1/1/2011..dettagliare					38	0	60	16	27	109	103	95
contr.Fond.Mariani dr. Molteni CM5	Vincolato	2011	hardware e software		12			4		8	12	12
contr.Banca Monte di Lombardia RA63	Vincolato	2011	attrezzature scientifiche		18		3	4		17	18	18
contr. Telethon dr.Tagliavini RT17	vincolato	2011	attrezzature scientifiche		2					2	2	2
contr. Sanofi Aventis dr Mantegazza RP21	Vincolato	2010	pc - server		5			1		4	5	5
contr. Da privati dr. Paryson - RP28	vincolato	2012	pc		1					1	1	1
convenzione Univ.Studi Ferrara - Breve Dreams RU1	vincolato	2013	software				3			3	3	3
conv.Uni.Ferrara-Breve Dreams RU2-dr Confalonieri	vincolato	2013	attrezzature scientifiche				12	1		11	0	12
contr.Fond.Mariani dr. Nardocci CM1	vincolato	2013	attrezzature scientifiche				15			15	15	15
contr.Fond.Mariani dr. Zeviani CM3	vincolato	2013	pc/attrezzature scientifiche				13			13	13	13
contr. Associaz. AICE - dr Avanzini RA36	vincolato	2013	attrezzature scientifiche				4			4	4	4
contr. Fond. Cariplo 2011 dr. Zeviani RA66	vincolato	2013	attrezzature scientifiche				1			1	0	1
convenzione Min- dott Gabrielle RF117	vincolato	2013	attrezzature scientifiche				5			5	5	5
convenzione APERIS - Miastenia RF146	vincolato	2013	licenze				1			1	1	1
convenzione Min - IS COMI RF148	vincolato	2013	licenze				1			1	1	1
convenzione Merz Pharma - dr Mora RP29	vincolato	2013	licenze				1			1	1	1
contr.Telethon - dr Franceschetti - RT19	vincolato	2013	licenze				1			1	1	1
Contr.c/esercizio finanz.piano inv.2012 autorizzato	Vincolato	2012	DGR 3912 del 12/05/2014					6	27	21	21	0
										0		
										0		
										0		
										0		
										0		
										0		
										0		
										0		
										0		
										0		
										0		
										0		
										0		
										0		
										0		
										0		
										0		
										0		
										0		
										0		
										0		
										0		
										0		
										0		
										0		
										0		
										0		
										0		
										0		
										0		
										0		
										0		
										0		

R.I.S.C.R.I.B.A.

DETTAGLIO RISERVE DA PLUSVALENZE DA REINVESTIRE	ESERCIZI PRECEDENTI			Valore finale
	Valore al 31/12/2010 e precedenti	Valore al 31/12/2011	Valore al 31/12/2012 (valore iniziale)	
Valore iniziale		0	0	0
Girocconti / RidRicficazioni (+/-)				
Incrementi				
Utilizzi				
Altre variazioni (+/-)				
Valore finale	0	0	0	0

DETTAGLIO CONTRIBUTI DA REINVESTIRE	ESERCIZI PRECEDENTI			Valore finale
	Valore al 31/12/2010 e precedenti	Valore al 31/12/2011	Valore al 31/12/2012 (valore iniziale)	
Valore iniziale		0	0	0
Girocconti / RidRicficazioni (+/-)				
Incrementi				
Utilizzi				
Altre variazioni (+/-)				
Valore finale	0	0	0	0

DETTAGLIO MUTUI	Destinazione	Soggetto erogatore	Riferimenti delibera di autorizzazione regionale	Importo iniziale	Scadenza	Debito residuo	Tasso di interesse	Garanzie reali
TOTALE MUTUI				0		0	Quadratura OK!	

RATEI PRicVI - Dettaglio a livello di costo				
Codice Voce conto costo rateizzato	Descrizione voce conto costo rateizzato	Entro 12 mesi (2013)	Oltre 12 mesi (2013)	Totale
				0
				0
				0
				0
				0
				0
				0
				0
				0
				0
				0
				0
				0
				0
				0
				0
				0
				0
				0
				0
				0
				0
				0
				0
				0
				0
				0
		0	0	0

B.I.C.R.I.B.A.

RISCONTI PRicVI - Dettaglio a livello di ricavo				
Codice Voce conto ricavo riscontato	Descrizione voce conto ricavo riscontato	Entro 12 mesi (2013)	Oltre 12 mesi (2013)	Totale
				0
				0
				0
				0
				0
				0
				0
				0
				0
				0
				0
				0
				0
				0
				0
				0
				0
				0
				0
				0
				0
				0
				0
				0
				0
				0
				0
		0	0	0

R.C.R.I.B.A.

CODICE MOD. CE	DETTAGLIO CONTRIBUTI IN C/ESERCIZIO	Atto	Data	Oggetto	Importo assegnato	Importo utilizzato	Codice conto
410101001000000000	Finanziamento di parte corrente (FSR indistinto)				0		
410101001500000000	Finanziamento di parte corrente ASSI (FSR indistinto)				0		
410101002000000000	Funzioni non tariffate (FSR indistinto)				0		
410101002500000000	Funzioni non tariffate per presidio servizi territoriali (FSR indistinto)				0		
410101004500000000	Contributo da destinare al finanziamento del PSSR, progetti obiettivo, miglioramento qualità offerta e realizzazione piani di sviluppo regionali (FSR indistinto)				0		
410101005000000000	Contributi per obiettivi di piano sanitario nazionale (di parte corrente) (FSR indistinto)				0		
410102001501000000	Contributi da Regione (extra fondo) - Risorse aggiuntive da bilancio regionale a titolo di copertura LEA				0		
410102001502000000	Contributi da Regione (extra fondo) - Risorse aggiuntive da bilancio regionale a titolo di copertura extra LEA				0		

DETTAGLIO ACQUISTI DI BENI SANITARI PER TIPOLOGIA DI DISTRIBUZIONE	Distribuzione		TOTALE
	Diretta	Per conto	
Prodotti farmaceutici ed emoderivati:			0
Medicinali con AIC, ad eccezione di vaccini ed emoderivati di produzione regionale			0
Medicinali senza AIC			0
Emoderivati di produzione regionale			0
Prodotti dietetici			0
TOTALE	**0**	**0**	**0**

Codice Conto	PRESTAZIONI SANITARIE EROGATE IN REGIME DI INTRAMOENIA	Consuntivo al 31/12/2012	Consuntivo al 31/12/2013	Variazione	Variazione %
410201050001000000	Ricavi per prestazioni sanitarie intramoenia - Area ospedaliera	0	0	0	
410201050002000000	Ricavi per prestazioni sanitarie intramoenia - Area specialistica	0	0	0	
410201050003000000	Ricavi per prestazioni sanitarie intramoenia - Area sanità pubblica	0	0	0	
410201050011000000	Ricavi per prestazioni sanitarie intramoenia - Consulenze (ex art. 55 c.1 lett. c), d) ed ex art. 57-58)	0	0	0	
410201050012000000	Ricavi per prestazioni sanitarie intramoenia - Consulenze (ex art. 55 c.1 lett. c), d) ed ex art. 57-58) (Aziende sanitarie pubbliche della Regione)	0	0	0	
410201050021000000	Ricavi per prestazioni sanitarie intramoenia - Altro	0	0	0	
410201050022000000	Ricavi per prestazioni sanitarie intramoenia - Altro (Aziende sanitarie pubbliche della Regione)	0	0	0	
	TOTALE RICAVI INTRAMOENIA	**0**	**0**	**0**	
420101012001000000	Compartecipazione al personale per att. libero professionale intramoenia - Area ospedaliera	0	0	0	
420101012001200000	Compartecipazione al personale per att. libero professionale intramoenia- Area specialistica	0	0	0	
420101012001500000	Compartecipazione al personale per att. libero professionale intramoenia - Area sanità pubblica	0	0	0	
420101012002000000	Compartecipazione al personale per att. libero professionale intramoenia - Consulenze (ex art. 55 c.1 lett. c), d) ed ex Art. 57-58)	0	0	0	
420101012002500000	Compartecipazione al personale per att. libero professionale intramoenia- Consulenze (ex art. 55 c.1 lett. c), d) ed ex Art. 57-58) (Aziende sanitarie pubbliche della Regione)	0	0	0	
420101012003000000	Compartecipazione al personale per att. libero professionale intramoenia - Altro	0	0	0	
420101012003500000	Compartecipazione al personale per att. libero professionale intramoenia- Altro (Aziende sanitarie pubbliche della Regione)	0	0	0	
	TOTALE QUOTE RETROCESSE AL PERSONALE (ESCLUSO IRAP)	**0**	**0**	**0**	

R.I.S.C.R.I.B.A.

	Indennità di esclusività medica per attività di libera professione			0	
	IRAP relativa ad attività di libera professione (intramoenia)	0	0	0	
	Costi diretti aziendali			0	
	Costi generali aziendali			0	
	Fondo di perequazione			0	
	TOTALE ALTRI COSTI INTRAMOENIA	**0**	**0**	**0**	

CODICE MOD. CE	DETTAGLIO COSTI PER CONTRATTI MULTISERVIZIO (GLOBAL SERVICE)	Valore CE al 31/12/2013	TIPOLOGIA DI CONTRATTO		% di incidenza multiservizio
		0	Multiservizio	Altro	
BA1580	Lavanderia			0	
BA1590	Pulizia			0	
BA1600	Mensa			0	
BA1610	Riscaldamento			0	
BA1620	Servizi di assistenza informatica			0	
BA1630	Servizi trasporti (non sanitari)			0	
BA1640	Smaltimento rifiuti			0	
BA1650	Utenze telefoniche			0	
BA1660	Utenze elettricità			0	
BA1670	Altre utenze			0	
BA1680	Premi di assicurazione			0	
BA1720	Altri servizi non sanitari da pubblico (Aziende sanitarie pubbliche della Regione)			0	
BA1730	Altri servizi non sanitari da altri soggetti pubblici			0	
BA1740	Altri servizi non sanitari da privato	0		0	
BA1890	Formazione (esternalizzata e non) da pubblico			0	
BA1900	Formazione (esternalizzata e non) da privato			0	
BA1910	Manutenzione e riparazione (ordinaria esternalizzata):	0	0	0	
BA1920	*Manutenzione e riparazione ai fabbricati e loro pertinenze*			0	
BA1930	*Manutenzione e riparazione agli impianti e macchinari*			0	
BA1940	*Manutenzione e riparazione alle attrezzature sanitarie e scientifiche*			0	
BA1950	*Manutenzione e riparazione ai mobili e arredi*			0	
BA1960	*Manutenzione e riparazione agli automezzi*			0	
BA1970	*Altre manutenzioni e riparazioni*			0	
BA1980	*Manutenzioni e riparazioni da Aziende sanitarie pubbliche della Regione*			0	
	TOTALE	**0**	**0**	**0**	

DETTAGLIO LEASING	Delibera	Decorrenza contratto	Valore contratto con IVA	Scadenza contratto	Costo imputato all'esercizio	Canoni a scadere
Leasing finanziari attivati con fondi aziendali:			**0**		**0**	**0**

RIS.CR.I.B.A.

Leasing finanziari attivati con fondi della Regione			0		0	0
Totale Leasing finanziari			0		0	0

	DETTAGLIO ACQUISTI DI SERVIZI SANITARI - DA PRIVATO	Codice Struttura da classificazione NSIS	Partita IVA /C.Fisc.	Tipologia di prestazione	Anno di competenza	Importo fatturato	Fatture da ricevere	Note di credito da ricevere	Budget / Tetto annuale	Importo liquidato/ certificato	Importo Rilevato in Co.Ge.	Importo delle note di credito richieste	Importo delle note di credito ricevute	Importo pagato
	Inserire di seguito le singole strutture private. Compilare una riga per ogni tipo di prestazione acquisita				2013	0	0	0	0	0	0	0	0	0
					2013									
					2013									
					2013									
					2013									
					2013									
					2013									
					2013									
					2013									
					2013									
					2013									
					2013									
					2013									
					2013									
					2013									
					2013									
					2013									
					2013									
					2013									
					2013									
					2013									
					2013									
					2013									
					2013									
					2013									
					2013									

RISERVATO

				2013									
				2013									
				2013									
				2013									
				2013									
				2013									
				2013									
				2013									
				2013									
				2013									
				2013									
				2013									
				2013									
				2013									
				2013									
				2013									
				2013									
				2013									
				2013									
				2013									
				2013									
				2013									
				2013									
				2013									
				2013									
				2013									
				2013									
				2013									
				2013									
				2013									
				2013									
				2013									
				2013									
				2013									
				2013									
				2013									
				2013									
				2013									
				2013									
				2013									
				2013									
				2013									
				2013									
				2013									
				2013									
				2013									
				2013									
				2013									
				2013									
				2013									
				2013									
				2013									
				2013									
				2013									
				2013									
				2013									
				2013									
				2013									
				2013									

R.I.S.C.R.I.B.A.

				2013									
				2013									
				2013									
				2013									
				2013									
				2013									
				2013									
				2013									
				2013									
				2013									
				2013									
				2013									
				2013									
				2013									
				2013									
				2013									
				2013									
				2013									
				2013									
				2013									
				2013									
				2013									
				2013									
				2013									
				2013									
				2013									
				2013									
				2013									
				2013									
				2013									
				2013									
				2013									
				2013									
				2013									
				2013									
				2013									
				2013									
				2013									
				2013									
				2013									
				2013									
				2013									
				2013									
				2013									
				2013									
				2013									
				2013									
				2013									
				2013									
				2013									
				2013									
				2013									
				2013									
				2013									
				2013									
				2013									
				2013									
				2013									
				2013									

R.I.S.C.R.I.B.A.

				2013								
				2013								
				2013								
				2013								
				2013								
				2013								
				2013								
				2013								
				2013								
				2013								
				2013								
				2013								
				2013								
				2013								
				2013								
				2013								
				2013								
				2013								
				2013								
				2013								
				2013								
				2013								
				2013								
				2013								
				2013								
				2013								
				2013								
				2013								
				2013								
				2013								
				2013								
				2013								
				2013								
				2013								
				2013								
				2013								
				2013								
				2013								
				2013								
				2013								
				2013								
				2013								
				2013								
				2013								
				2013								
				2013								
				2013								
				2013								
				2013								
				2013								
				2013								
				2013								
				2013								
				2013								
				2013								
				2013								
				2013								
				2013								
				2013								

R.I.S.C.R.I.B.A.

				2013									
				2013									
				2013									
				2013									
				2013									
				2013									
				2013									
				2013									
				2013									
				2013									
				2013									
				2013									
				2013									
				2013									
				2013									
				2013									
				2013									
				2013									
				2013									
				2013									
				2013									
				2013									
				2013									
				2013									
				2013									
				2013									
				2013									
				2013									
				2013									
				2013									
				2013									
				2013									
				2013									
				2013									
				2013									
				2013									
				2013									
				2013									
				2013									
				2013									
				2013									
				2013									
				2013									
				2013									
				2013									
				2013									
				2013									
				2013									
				2013									
				2013									
				2013									
				2013									
				2013									
				2013									
				2013									
				2013									
				2013									
				2013									
				2013									

				2013									
				2013									
				2013									
				2013									
				2013									
				2013									
				2013									
				2013									
				2013									
				2013									
				2013									
				2013									
				2013									
				2013									
				2013									
				2013									
				2013									
				2013									
				2013									
				2013									
				2013									
				2013									
				2013									
				2013									
				2013									
				2013									
				2013									
				2013									
				2013									
				2013									
				2013									
				2013									
				2013									
				2013									
				2013									
				2013									
				2013									
				2013									
				2013									
				2013									
				2013									
				2013									
				2013									
				2013									
				2013									
				2013									

Nome dell'Azienda	Codice
FONDAZIONE ISTITUTO NEUROLOGICO BESTA - MI	923

Dati in €./1.000

CONTO ECONOMICO "ATTIVITA' EMERGENZA URGENZA EXTRAOSPEDALIERA"	*Bilancio Consuntivo al 2012*	*Bilancio Consuntivo al 2013*
(A) Valore della produzione		
1 - CONTRIBUTI IN C/ESERCIZIO		
2 - PROVENTI E RICAVI DIVERSI		
3 - CONCORSI, RECUPERI, RIMBORSI PER ATTIVITA' TIPICHE		
4 - COMPARTECIPAZIONE ALLA SPESA PER PRESTAZIONE SANITARIE		
5 - COSTI CAPITALIZZATI		
TOTALE A	-	-
(B) Costi della produzione		
1 - ACQUISTI DI BENI		
2 - ACQUISTI DI SERVIZI		
a) PRESTAZIONI SANITARIE DA PUBBLICO		
b) PRESTAZIONI SANITARIE DA PRIVATO		
c) PRESTAZIONI NON SANITARIE DA PUBBLICO		
d) PRESTAZIONI NON SANITARIE DA PRIVATO		
3 - MANUTENZIONE E RIPARAZIONE		
4 - GODIMENTO DI BENI DI TERZI		
5 - PERSONALE SANITARIO		
6 - PERSONALE PROFESSIONALE		
7 - PERSONALE TECNICO		
8 - PERSONALE AMMINISTRATIVO		
9- ONERI DIVERSI DI GESTIONE		
10- AMMORTAMENTI DELLE IMMOBILIZZAZIONI IMMATERIALI		
11- AMMORTAMENTO DEI FABBRICATI		
a) AMMORTAMENTO FABBRICATI DISPONIBILI		
b) AMMORTAMENTO FABBRICATI INDISPONIBILI		
12- AMMORTAMENTI DELLE ALTRE IMMOBILIZZAZIONI MATERIALI		
13- SVALUTAZIONE DEI CREDITI		
14- VARIAZIONE DELLE RIMANENZE		
a) VARIAZIONE RIMANENZE SANITARIE		
b) VARIAZIONE RIMANENZE NON SANITARIE		
15- ACCANTONAMENTI TIPICI DELL'ESERCIZIO		
TOTALE B	-	-
Differenza tra valore e costi della produzione (A-B)	-	-
(C) Proventi e oneri finanziari		
1 - INTERESSI ATTIVI		
2 - ALTRI PROVENTI		
3 - INTERESSI PASSIVI		
4 - ALTRI ONERI		
TOTALE C	-	-
(D) Rettifiche di valore di attività finanziarie	-	-
1 - RIVALUTAZIONI		
2 - SVALUTAZIONI		
(E) Proventi e oneri straordinari		
1 - MINUSVALENZE		
2 - PLUSVALENZE		
3 - ACCANTONAMENTI NON TIPICI DELL'ATTIVITA' SANITARIA		
4 - CONCORSI, RECUPERI, RIMBORSI PER ATTIVITA' NON TIPICHE		
5 - SOPRAVVENIENZE E INSUSSISTENZE ATTIVE		
6 - SOPRAVVENIENZE E INSUSSISTENZE PASSIVE		
TOTALE E	-	-
Risultato prima delle imposte (A-B+C+D+E)	-	-
IMPOSTE E TASSE		
UTILE O PERDITA DI ESERCIZIO	-	-

RIEPILOGO:		
TOTALE RICAVI (AL NETTO CAPITALIZZATI)	-	-
TOTALE COSTI (AL NETTO CAPITALIZZATI)	-	-
RISULTATO	-	-

R.L.S.C.R.I.B.A.

Nome dell'Azienda	Codice
FONDAZIONE ISTITUTO NEUROLOGICO BESTA - MI	923

Dati in €./1.000

CONTO ECONOMICO "ATTIVITA' LIBERO-PROFESSIONALE"	*Bilancio Consuntivo al 2012*	*Bilancio Consuntivo al 2013*
(A) Valore della produzione		
1 - CONTRIBUTI IN C/ESERCIZIO		
2 - PROVENTI E RICAVI DIVERSI	8.252	8.475
6 a) Ricavi per Libera professione	8.252	8.475
6 b) Altri ricavi per prestazioni sanitarie		
3 - CONCORSI, RECUPERI, RIMBORSI PER ATTIVITA' TIPICHE		
4 - COMPARTECIPAZIONE ALLA SPESA PER PRESTAZIONE SANITARIE		
5 - COSTI CAPITALIZZATI		
TOTALE A	***8.252***	***8.475***
(B) Costi della produzione		
1 - ACQUISTI DI BENI	73	131
2 - ACQUISTI DI SERVIZI		
a) PRESTAZIONI SANITARIE DA PUBBLICO		
b) PRESTAZIONI SANITARIE DA PRIVATO	7.293	7.345
2 b.1) Costi per Libera professione	7.293	7.345
2 b.1) Altri costi sanitari da privato		
c) PRESTAZIONI NON SANITARIE DA PUBBLICO		
d) PRESTAZIONI NON SANITARIE DA PRIVATO	70	265
3 - MANUTENZIONE E RIPARAZIONE	34	27
4 - GODIMENTO DI BENI DI TERZI		40
5 - PERSONALE SANITARIO		
6 - PERSONALE PROFESSIONALE		
7 - PERSONALE TECNICO		
8 - PERSONALE AMMINISTRATIVO		
9- ONERI DIVERSI DI GESTIONE	71	13
10- AMMORTAMENTI DELLE IMMOBILIZZAZIONI IMMATERIALI		
11- AMMORTAMENTO DEI FABBRICATI		
a) AMMORTAMENTO FABBRICATI DISPONIBILI		
b) AMMORTAMENTO FABBRICATI INDISPONIBILI		
12- AMMORTAMENTI DELLE ALTRE IMMOBILIZZAZIONI MATERIALI	36	32
13- SVALUTAZIONE DEI CREDITI		
14- VARIAZIONE DELLE RIMANENZE		
a) VARIAZIONE RIMANENZE SANITARIE		
b) VARIAZIONE RIMANENZE NON SANITARIE		
15- ACCANTONAMENTI TIPICI DELL'ESERCIZIO		
TOTALE B	***7.577***	***7.853***
Differenza tra valore e costi della produzione (A-B)	***675***	***622***
(C) Proventi e oneri finanziari		
1 - INTERESSI ATTIVI		
2 - ALTRI PROVENTI		
3 - INTERESSI PASSIVI		
4 - ALTRI ONERI		
TOTALE C	-	-
(D) Rettifiche di valore di attività finanziarie	-	-
1 - RIVALUTAZIONI		
2 - SVALUTAZIONI		
(E) Proventi e oneri straordinari		
1 - MINUSVALENZE		
2 - PLUSVALENZE		
3 - ACCANTONAMENTI NON TIPICI DELL'ATTIVITA' SANITARIA		
4 - CONCORSI, RECUPERI, RIMBORSI PER ATTIVITA' NON TIPICHE		
5 - SOPRAVVENIENZE E INSUSSISTENZE ATTIVE		
6 - SOPRAVVENIENZE E INSUSSISTENZE PASSIVE		
TOTALE E	-	-
Risultato prima delle imposte (A-B+C+D+E)	**675**	**622**
IMPOSTE E TASSE	**555**	**508**
a) Irap su attività libero professionale	555	508
b) Altre imposte e tasse		
UTILE O PERDITA DI ESERCIZIO	**120**	**114**

RIEPILOGO:		
TOTALE RICAVI (AL NETTO CAPITALIZZATI)	8.252	8.475
TOTALE COSTI (AL NETTO CAPITALIZZATI)	8.132	8.361
RISULTATO	120	114

RLS.C.R.I.B.A.

VALIDAZIONE PRESTAZIONI SANITARIE - ANNO 2013
(valori in migliaia di Euro)

923-FONDAZIONE ISTITUTO NEUROLOGICO BESTA - MI

Descrizione		*Consuntivo - Attività Sanitaria 2012*	*Bilancio Consuntivo - Attività Sanitaria 2013*
ricavi per prestazioni drg per lombardi	€.	14.378	13.605
Prestazioni di ricovero: Parziale per Lombardi	**€.**	14.378	13.605
ricavi per prestazioni drg extraregionale (Mobilità attiva in compensazione)	€.	15.994	16.008
Ricavi per prestazioni drg relativo agli stranieri:	**€.**	116	40
- Stranieri codice onere - 7	€.	26	29
- Stranieri codice onere - 8	€.	21	9
- Stranieri codice onere - 9	€.	69	2
- Stranieri codice onere - CSCS	€.		
Prestazioni di ricovero: Parziale per non Lombardi	**€.**	16.110	16.048
TOTALE PRESTAZIONI DI RICOVERO	**€.**	**30.488**	**29.653**
Quadratura con NI-SAN	**€.**	**30.488**	**29.653**
Differenza	**€.**	0	0

Descrizione		*Consuntivo - Attività Sanitaria 2012*	*Bilancio Consuntivo - Attività Sanitaria 2013*
ricavi per prestazioni attivita' ambulatoriale per lombardi	€.	5.671	6.529
Prestazioni di ambulatoriale: Parziale per Lombardi	**€.**	5.671	6.529
ricavi per prestazioni attivita' ambulatoriale per extra regione (Mobilità attiva in compensazione)	€.	4.769	4.937
Ricavi per prestazioni attivita' ambulatoriale per stranieri:	€.	-	-
- Stranieri codice onere - 7	€.		
- Stranieri codice onere - 8	€.		
- Stranieri codice onere - 9	€.		
- Stranieri codice onere - CSCS	€.		
ricavi per prestazioni attivita' ambulatoriale per carcerati	€.		
Prestazioni di ambulatoriale: Parziale per non Lombardi	**€.**	**4.769**	**4.937**
TOTALE PRESTAZIONI DI AMBULATORIALE	**€.**	**10.440**	**11.466**
Quadratura con NI-SAN	**€.**	**10.440**	**11.466**
Differenza	**€.**	0	0

Descrizione		*Consuntivo - Attività Sanitaria 2012*	*Bilancio Consuntivo - Attività Sanitaria 2013*
ricavi per prestazioni di "screening" per lombardi	€.		
ricavi per prestazioni di "screening" per extra regione (Mobilità attiva in compensazione)	€.		
Ricavi per prestazioni di "screening" per stranieri:	€.	-	-
- Stranieri codice onere - 7	€.		
- Stranieri codice onere - 8	€.		
- Stranieri codice onere - 9	€.		
- Stranieri codice onere - CSCS	€.		
TOTALE PRESTAZIONI DI SCREENING	**€.**	**-**	**-**
Quadratura con NI-SAN	**€.**	**-**	**-**
Differenza	**€.**	0	0

Descrizione		*Consuntivo - Attività Sanitaria 2012*	*Bilancio Consuntivo - Attività Sanitaria 2013*
ricavi per Neuro-psichiatria Infantile (Uonpia) per lombardi	€.	666	647
ricavi per Neuro-psichiatria Infantile (Uonpia) per Extraregione (Mobilità attiva in compensazione)	€.		106
Ricavi per Neuro-psichiatria Infantile (Uonpia) per Stranieri:	€.	-	-
- Stranieri codice onere - 7	€.		
- Stranieri codice onere - 8	€.		
- Stranieri codice onere - 9	€.		
- Stranieri codice onere - CSCS	€.		
TOTALE PRESTAZIONI DI NEUROPSICHIATRIA INFANTILE	**€.**	**666**	**753**
Quadratura con NI-SAN	**€.**	**666**	**753**
Differenza	**€.**	0	0

R.C.S.C.R.I.D.A.

Descrizione		Consuntivo - Attività Sanitaria 2012	Bilancio Consuntivo - Attività Sanitaria 2013
ricavi per attivita' di psichiatria (circ. 46/san) per lombardi	€.		
ricavi per attivita' di psichiatria (circ. 46/san) per Extraregione (Mobilità non soggetta a compensazione)	€.		
Ricavi per attivita' di psichiatria (circ. 46/san) stranieri:	€.	-	-
- Stranieri codice onere - 7	€.		
- Stranieri codice onere - 8	€.		
- Stranieri codice onere - 9	€.		
- Stranieri codice onere - CSCS	€.		
TOTALE PRESTAZIONI DI PSICHIATRIA	**€.**	**-**	**-**
Quadratura con NI-SAN	**€.**	**-**	**-**
Differenza	**€.**	0	0

Descrizione		Consuntivo - Attività Sanitaria 2012	Bilancio Consuntivo - Attività Sanitaria 2013
ricavi per farmaci File F per lombardi	€.	2.555	2.646
ricavi per farmaci File F per Extraregione (Mobilità attiva in compensazione)	€.	538	260
Ricavi per i farmaci File F per stranieri:	€.	-	3
- Stranieri codice onere - 7	€.		3
- Stranieri codice onere - 8	€.		
- Stranieri codice onere - 9	€.		
- Stranieri codice onere - CSCS	€.		
ricavi per i farmaci File F per carcerati (per conto Istituti penitenziari)	€.		
TOTALE PRESTAZIONI DI FILE F	**€.**	**3.093**	**2.909**
Quadratura con NI-SAN	**€.**	**3.093**	**2.909**
Differenza	**€.**	0	0

Descrizione		Consuntivo - Attività Sanitaria 2012	Bilancio Consuntivo - Attività Sanitaria 2013
ricavi per farmaci erogati in "Doppio Canale" per lombardi	€.	3.262	4.054
ricavi per farmaci erogati in "Doppio Canale" per Extraregione (Mobilità attiva in compensazione)	€.	781	940
Ricavi per farmaci erogati in "Doppio Canale" per stranieri:	€.	1	-
- Stranieri codice onere - 7	€.	1	
- Stranieri codice onere - 8	€.		
- Stranieri codice onere - 9	€.		
- Stranieri codice onere - CSCS	€.		
TOTALE PRESTAZIONI DI DOPPIO CANALE	**€.**	**4.044**	**4.994**
Quadratura con NI-SAN	**€.**	**4.044**	**4.994**
Differenza	**€.**	0	0

Descrizione		Consuntivo - Attività Sanitaria 2012	Bilancio Consuntivo - Attività Sanitaria 2013
ricavi per farmaci erogati in "Primo ciclo" per lombardi	€.		
ricavi per farmaci erogati in "Primo ciclo" per Extraregione (Mobilità attiva in compensazione)	€.		
Ricavi per farmaci erogati in "Primo ciclo" per stranieri:	€.	-	-
- Stranieri codice onere - 7	€.		
- Stranieri codice onere - 8	€.		
- Stranieri codice onere - 9	€.		
- Stranieri codice onere - CSCS	€.		
TOTALE PRESTAZIONI DI PRIMO CICLO	**€.**	**-**	**-**
Quadratura con NI-SAN	**€.**	**-**	**-**
Differenza	**€.**	0	0

Il Direttore Generale Azienda Ospedaliera/Fondazione IRCCS

per Validazione prestazioni ASL territoralmente competente

R.I.S.C.R.I.B.A.

COD_CODE	Dettaglio nota integrativa di: FONDAZIONE ISTITUTO NEUROLOGICO BESTA - MI - Consuntivo 2013		TOTALE N.I.	TOT A E FOGLIO CONS	Codice Azienda	ASL BERGAMO	ASL BRESCIA	ASL COMO	ASL CREMONA	ASL LECCO	ASL LODI	ASL MANTOVA	ASL MILANO	ASL MILANO N° 1	ASL MILANO N° 2	ASL MONZA E BRIANZA	ASL PAVIA	ASL SONDRIO	ASL VARESE
	(Valori in migliaia di Euro)			923		301	302	303	304	305	306	307	308	309	310	311	312	313	314
	Voci Stato Patrimoniale Attivo																		
120204001001010000	Crediti da Aziende Sanitarie Locali della Regione per mobilità intraregionale in compensazione	€	-	-	923														
120204001002010000	Crediti da Aziende Sanitarie Locali della Regione per mobilità non in compensazione	€	-	-	923														
120204001003010000	Crediti da Aziende Sanitarie Locali della Regione	€	10.153	10.153	923	1	1	1	1	0	0	0	10.128	2	1	1	2	0	12
120204001003020000	Crediti da Aziende Ospedaliere della Regione	€	385	385	923														
120204001003030000	Crediti da IRCCS e Fondazioni di diritto pubblico della Regione	€	60	60	923														
130102002000000000	Ratei attivi verso Asl/Ao/Fondazioni della Regione	€	-	-	923														
130202000000000000	Risconti attivi v/Aziende sanitarie pubbliche della Regione	€	-	-	923														
	Voci Stato Patrimoniale Passivo																		
340501001001000000	Debiti v/ASL della Regione - per quota FSR	€	-	-	923														
340501001002000000	Debiti v/Az. Ospedaliere della Regione - per quota FSR	€	-	-	923														
340501001003000000	Debiti v/Irccs - Fondazioni di dir. Pubblico della Regione - per quota FSR	€	-	-	923														
340501002000000000	Debiti v/Aziende sanitarie pubbliche della Regione - per finanziamento sanitario aggiuntivo corrente LEA	€	-	-	923														
340501003000000000	Debiti v/Aziende sanitarie pubbliche della Regione - per finanziamento sanitario aggiuntivo corrente extra LEA	€	-	-	923														
340501004001000000	Debiti verso Aziende Sanitarie Locali della Regione per mobilità intraregionale	€	-	-	923														
340501005000000000	Debiti v/Aziende sanitarie pubbliche della Regione - per mobilità non in compensazione	€	-	-	923														
340501006001000000	Debiti verso Aziende Sanitarie Locali della Regione	€	14.722	14.722	923	0	0	0	0	0	0	0	14.717	0	2	1	0	0	0
340501006002000000	Debiti verso Aziende Ospedaliere della Regione	€	575	575	923														
340501006003000000	Debiti verso Irccs e Fondazioni di diritto pubblico della Regione	€	534	534	923														
340503000000000000	Debiti v/Aziende sanitarie pubbliche della Regione per versamenti c/patrimonio netto	€	-	-	923														
350102001000000000	Degenze in corso Asl/Ao/Fondazioni della Regione	€	-	-	923														
350102002000000000	Degenze in corso altre Aziende sanitarie Extraregione	€	-	-	923														
350102009000000000	Ratei passivi verso Asl/Ao/Fondazioni della Regione	€	-	-	923														
350202000000000000	Risconti attivi v/Aziende sanitarie pubbliche della Regione	€	-	-	923														
	A.1. Contributi in conto esercizio.																		
410102003001000000	Contributi vincolati da Asl/Ao/Fondazioni della regione (extra fondo)	€	8	8	923	0	0	0	0	0	0	0	0	0	0	0	0	0	0
410102003002000000	Altri contributi da Asl/Ao/Fondazioni della regione (extra fondo)	€	-	-	923	0	0	0	0	0	0	0	0	0	0	0	0	0	0
	A.2. Proventi e ricavi diversi.																		
410201001001000000	ricavi per prestazioni drg per la asl di appartenza	€	3.821	3.821	923	0	0	0	0	0	0	0	3.821	0	0	0	0	0	0
410201001002000000	ricavi per prestazioni drg per altre asl lombarde	€	9.784	9.784	923	963	653	695	477	378	269	178	0	1.558	1.388	1.326	512	184	1.173
410201002001000000	ricavi per prestazioni attivita' ambulatoriale per la asl di appartenenza	€	2.083	2.083	923	0	0	0	0	0	0	0	2.083	0	0	0	0	0	0
410201002002000000	ricavi per prestazioni attivita' ambulatoriale per altre asl lombarde	€	4.446	4.446	923	559	206	334	146	237	136	50	0	647	619	667	210	85	536
410201002011000000	ricavi per prestazioni di "screening" asl di appartenenza	€	-	-	923	0	0	0	0	0	0	0	0	0	0	0	0	0	0
410201002012000000	ricavi per prestazioni di "screening" altre asl della regione	€	-	-	923	0	0	0	0	0	0	0	0	0	0	0	0	0	0
410201002021000000	ricavi per Neuro-psichiatria Infantile (Uonpia) per la asl di appartenenza	€	249	249	923	0	0	0	0	0	0	0	249	0	0	0	0	0	0
410201002022000000	ricavi per Neuro-psichiatria Infantile (Uonpia) per altre asl lombarde	€	398	398	923	33	11	15	12	5	9	2	0	82	122	49	9	6	42
410201003001000000	ricavi per attivita' di psichiatria (circ. 46/san) per la asl di appartenenza	€	-	-	923	0	0	0	0	0	0	0	0	0	0	0	0	0	0
410201003002000000	ricavi per attivita' di psichiatria (circ. 46/san) per altre asl lombarde	€	-	-	923	0	0	0	0	0	0	0	0	0	0	0	0	0	0
410201004001000000	ricavi per farmaci File F per la Asl di appartenenza	€	605	605	923	0	0	0	0	0	0	0	605	0	0	0	0	0	0
410201004002000000	ricavi per farmaci File F per altre Asl lombarde	€	2.041	2.041	923	103	44	92	32	436	14	1	0	762	110	338	20	7	81
410201004008000000	ricavi per i farmaci File F per carcerati (per conto Istituti penitenziari)	€	-	-	923	0	0	0	0	0	0	0	0	0	0	0	0	0	0
410201005001000000	ricavi per farmaci erogati in "Doppio Canale" per Asl di appartenenza	€	1.359	1.359	923	0	0	0	0	0	0	0	1.359	0	0	0	0	0	0
410201005002000000	ricavi per farmaci erogati in "Doppio Canale" per altre Asl lombarde	€	2.695	2.695	923	141	70	123	84	157	124	23	0	390	550	640	108	41	244
410201006001000000	ricavi per farmaci erogati in "Primo ciclo" per Asl di appartenenza	€	-	-	923	0	0	0	0	0	0	0	0	0	0	0	0	0	0
410201006002000000	ricavi per farmaci erogati in "Primo ciclo" per altre Asl lombarde	€	-	-	923	0	0	0	0	0	0	0	0	0	0	0	0	0	0
410201010001000000	Prestazioni di servizi MMG, PLS, Continuità assistenziale per Asl di appartenenza	€	-	-	923	0	0	0	0	0	0	0	0	0	0	0	0	0	0
410201010002000000	Prestazioni di servizi MMG, PLS, Continuità assistenziale per altre Asl lombarde	€	-	-	923	0	0	0	0	0	0	0	0	0	0	0	0	0	0
410201101000000	Prestazioni servizi farmaceutica convenzionata per Asl di appartenenza	€	-	-	923	0	0	0	0	0	0	0	0	0	0	0	0	0	0
410201011002000000	Prestazioni servizi farmaceutica convenzionata per altre Asl lombarde	€	-	-	923	0	0	0	0	0	0	0	0	0	0	0	0	0	0
410201012001000000	Prestazioni termali per Asl di appartenenza	€	-	-	923	0	0	0	0	0	0	0	0	0	0	0	0	0	0
410201012002000000	Prestazioni termali per altre Asl lombarde	€	-	-	923	0	0	0	0	0	0	0	0	0	0	0	0	0	0
410201013001000000	Prestazioni di trasporto ambulanze ed elisoccorso per Asl di appartenenza	€	-	-	923	0	0	0	0	0	0	0	0	0	0	0	0	0	0
410201013002000000	Prestazioni di trasporto ambulanze ed elisoccorso per Asl/AO/Irccs della Regione	€	-	-	923	0	0	0	0	0	0	0	0	0	0	0	0	0	0
410201019001000000	Altre prestazioni sanitarie v/Asl di appartenenza	€	82	82	923	0	0	0	0	0	0	0	82	0	0	0	0	0	0
410201019002000000	Altre prestazioni sanitarie verso altre Asl/Ao/Fondazioni lombardi	€	576	576	923	3	2	2	1	0	0	0	0	4	3	2	1	1	1
410201020001500000	Ricavi per Voucher socio-sanitari Asl della Regione	€	-	-	923	0	0	0	0	0	0	0	0	0	0	0	0	0	0
410201020002000000	Altre prestazioni socio sanitarie verso altre Asl/Ao/Fondazioni lombardi	€	-	-	923	0	0	0	0	0	0	0	0	0	0	0	0	0	0
410201030001000000	Ricavi per consulenza sanitaria per Asl di appartenenza	€	-	-	923	0	0	0	0	0	0	0	0	0	0	0	0	0	0
410201030002000000	Ricavi per consulenza sanitaria v/altre Asl-Ao-Fondazioni della Regione	€	-	-	923	0	0	0	0	0	0	0	0	0	0	0	0	0	0
410201050012000000	Ricavi per servizi di consulenza sanitaria in area pagamento (art. 55 c.1 lett. c) d) ed ex art. 57-58 CCNL) verso Asl-Ao-Fondazioni della Regione	€	73	73	923	0	0	0	0	0	0	0	0	0	0	0	0	0	0
410201050022000000	Ricavi per prestazioni sanitarie intramoenia - Altro verso Asl-Ao-Fondazioni della Regione	€	-	-	923	0	0	0	0	0	0	0	0	0	0	0	0	0	0
410201060080000000	Ricavi di ASL per attività di prevenzione, salute ambiente di lavoro, igiene pubblica ed ambientale verso Asl/Ao/Fondazioni della Regione	€			923	0	0	0	0	0	0	0	0	0	0	0	0	0	0
410201065002000000	Ricavi di ASL per sanzioni amministrative art. 12-bis, L.R. 31/1997 Asl/Ao/Fondazioni della Regione	€	-	-	923	0	0	0	0	0	0	0	0	0	0	0	0	0	0
410202005002000000	Ricavi per formazione verso Asl/Ao/Fondazioni della Regione	€	3	3	923	0	0	0	0	0	0	0	0	0	0	0	0	0	0
410202008001000000	Altri ricavi per prestazioni non sanitarie verso Asl/Ao/Fondazioni della Regione	€	-	-	923	0	0	0	0	0	0	0	0	0	0	0	0	0	0
410203080001000000	Altri proventi diversi verso Asl/Ao/Fondazioni della Regione	€	6	6	923	0	0	0	0	0	0	0	0	0	0	0	0	0	0
	A.3) Concorsi, recuperi, rimborsi per attività tipiche.																		
410302001001000000	Rimborso personale comandato e convenzionato c/o Asl/Ao/Fondazioni della Regione	€	84	84	923	0	0	0	0	0	0	0	0	0	0	0	0	0	45
410302002001000000	Rimborsi per Cessione di farmaci ed emoderivati verso Asl/Ao/Fondazioni della Regione [ESCLUSI EMODERIVATI GESTITI VIA CONSORZIO INTERREGIONALE]	€	-	-	923	0	0	0	0	0	0	0	0	0	0	0	0	0	0
410302002001200000	Rimborsi per Cessione emoderivati verso Asl/Ao/Fondazioni della Regione [SOLAMENTE OVE GESTITI NELL'AMBITO DEL CONSORZIO INTERREGIONALE]	€	-	-	923	0	0	0	0	0	0	0	0	0	0	0	0	0	0
410302003001000000	Rimborsi per Cessione di sangue ed emocomponenti verso Asl/Ao/Fondazioni della Regione	€	-	-	923	0	0	0	0	0	0	0	0	0	0	0	0	0	0
410302004001000000	Rimborso per acquisto altri beni da parte di Asl/Ao/Fondazioni della Regione [per input vedi Dett_Cons]	€	-	-	923	0	0	0	0	0	0	0	0	0	0	0	0	0	0
410302005001000000	Altri concorsi, recuperi e rimborsi per attività tipiche da parte di Asl/Ao/Fondazioni della Regione	€	-	-	923														
	B.1) Acquisti di beni																		
420051001081000000	Farmaceutici: Specialità Medicinali da Asl/Ao/Fondazioni della Regione	€	-	-	923	0	0	0	0	0	0	0	0	0	0	0	0	0	0
420051001082000000	Farmaceutici: Specialità Medicinali (Doppio Canale ex Nota CUF 37) da Asl/Ao/Fondazioni della Regione	€	-	-	923	0	0	0	0	0	0	0	0	0	0	0	0	0	0
420051002081000000	Farmaceutici: Ossigeno da Asl/Ao/Fondazioni della Regione	€	-	-	923	0	0	0	0	0	0	0	0	0	0	0	0	0	0
420051002082000000	Farmaceutici: Ossigeno (Doppio Canale) da Asl/Ao/Fondazioni della Regione	€	-	-	923	0	0	0	0	0	0	0	0	0	0	0	0	0	0
420051003081000000	Emoderivati da Asl/Ao/Fondazioni della Regione [ESCLUSI EMODERIVATI GESTITI VIA CONSORZIO INTERREGIONALE]	€	-	-	923	0	0	0	0	0	0	0	0	0	0	0	0	0	0
420051003082000000	Emoderivati da Asl/Ao/Fondazioni della Regione [SOLAMENTE OVE GESTITI NELL'AMBITO DEL CONSORZIO INTERREGIONALE]	€	431	431	923	0	0	0	0	0	0	0	0	0	0	0	0	0	0
420051003082000000	Emoderivati (Doppio Canale ex Nota CUF 37) da Asl/Ao/Fondazioni della Regione	€	-	-	923	0	0	0	0	0	0	0	0	0	0	0	0	0	0
420051013081000000	Sangue ed emocomponenti da Asl/Ao/Fondazioni della Regione	€	153	153	923	0	0	0	0	0	0	0	0	0	0	0	0	0	0
420051080081000000	Altri beni e prodotti sanitari (escluso Specialità medicinali, ossigeno, emoderivati e sangue) da Asl/Ao/Fondazioni della Regione [per input vedi Dett_Cons]	€	-	-	923	0	0	0	0	0	0	0	0	0	0	0	0	0	0
420052080081000000	Altri beni non sanitari da Asl/Ao/Fondazioni della Regione	€	1	1	923	0	0	0	0	0	0	0	0	0	0	0	0	0	0
	B.2) Acquisti di servizi																		
420101003001010010	acquisto di prestazioni ambulatoriali da strutture pubbliche ubicate nel proprio territorio: AO/ASL/Fondazioni pubbliche	€	-	-	923	0	0	0	0	0	0	0	0	0	0	0	0	0	0
420101003001010030	acquisto di prestazioni ambulatoriali in strutture pubbliche ubicate in altre province della Lombardia: AO/ASL/Fondazioni pubbliche	€	-	-	923	0	0	0	0	0	0	0	0	0	0	0	0	0	0
420101003003010010	Prestazioni di "screening" in strutture pubbliche ubicate nel proprio territorio: AO/ASL/Fondazioni pubbliche	€	-	-	923	0	0	0	0	0	0	0	0	0	0	0	0	0	0
420101003003010030	Prestazioni di "screening" in strutture pubbliche ubicate in altre province della Lombardia: AO/ASL/Fondazioni pubbliche	€	-	-	923	0	0	0	0	0	0	0	0	0	0	0	0	0	0
420101003004010010	acquisto di prestazioni di Neuro-psichiatria Infantile (Uonpia) in strutture pubbliche ubicate nel proprio territorio: AO/ASL/Fondazioni pubbliche	€	-	-	923	0	0	0	0	0	0	0	0	0	0	0	0	0	0
420101003004010030	acquisto di prestazioni di Neuro-psichiatria Infantile (Uonpia) in strutture pubbliche ubicate nel proprio territorio: AO/ASL/Fondazioni pubbliche	€	-	-	923	0	0	0	0	0	0	0	0	0	0	0	0	0	0
420101006001010000	acquisto di Drg da strutture pubbliche ubicate nel proprio territorio: AO/Fondazioni pubbliche	€	-	-	923	0	0	0	0	0	0	0	0	0	0	0	0	0	0
420101006001030000	acquisto di Drg da strutture pubbliche ubicate in altre province della Lombardia: ASL/AO/Fondazioni pubbliche	€	-	-	923	0	0	0	0	0	0	0	0	0	0	0	0	0	0
420101007001010000	acquisto di prestazioni di psichiatria in strutture pubbliche ubicate nel proprio territorio: AO/Fondazioni pubbliche	€	-	-	923	0	0	0	0	0	0	0	0	0	0	0	0	0	0
420101007001030000	acquisto di prestazioni di psichiatria in strutture pubbliche ubicate in altre province lombarde: ASL/AO/Fondazioni pubbliche	€	-	-	923	0	0	0	0	0	0	0	0	0	0	0	0	0	0
420101008001010000	acquisto farmaci file F da strutture pubbliche ubicate nel proprio territorio: AO/Fondazioni pubbliche	€	-	-	923	0	0	0	0	0	0	0	0	0	0	0	0	0	0
420101008001030000	acquisto farmaci file F da strutture pubbliche ubicate in altre province della Regione: ASL/AO/Fondazioni pubbliche	€	-	-	923	0	0	0	0	0	0	0	0	0	0	0	0	0	0
420101008001050000	acquisto farmaci file F da istituti penitenziari (anche per il tramite di AO/Fondazioni pubbliche)	€	-	-	923	0	0	0	0	0	0	0	0	0	0	0	0	0	0
420101008003010000	acquisto farmaci "Doppio canale" (ex Nota CUF 37 più ossigeno) da strutture pubbliche ubicate nel proprio territorio (rimborso farmaco più servizio): AO/Fondazioni pubbliche	€	-	-	923	0	0	0	0	0	0	0	0	0	0	0	0	0	0
420101008003030000	acquisto farmaci "Doppio canale" (ex Nota CUF 37 più ossigeno) da strutture pubbliche ubicate in altre province (rimborso farmaco più servizio): ASL/AO/Fondazioni pubbliche	€	-	-	923	0	0	0	0	0	0	0	0	0	0	0	0	0	0
420101008005010000	acquisto farmaci "Primo Ciclo" da strutture pubbliche ubicate nel proprio territorio: AO/Fondazioni pubbliche	€	-	-	923	0	0	0	0	0	0	0	0	0	0	0	0	0	0
420101008005030000	acquisto farmaci "Primo Ciclo" da strutture pubbliche ubicate in altre province della Regione: AO/Fondazioni pubbliche	€	-	-	923	0	0	0	0	0	0	0	0	0	0	0	0	0	0
420101011001040050	Acquisto di voucher sociosanitari da ASL/AO/Fondazioni della Regione	€	-	-	923	0	0	0	0	0	0	0	0	0	0	0	0	0	0
420101011001080010	altri acquisti di prestazioni di servizi socio sanitari da ASL/AO/Fondazioni della Regione	€	-	-	923	0	0	0	0	0	0	0	0	0	0	0	0	0	0
420101011001080110	altri acquisti di prestazioni di servizi socio assistenziali da ASL/AO/Fondazioni della Regione	€	-	-	923	0	0	0	0	0	0	0	0	0	0	0	0	0	0
420101012002500000	Servizi di consulenza sanitaria in area pagamento (art. 55 c.1 lett. c) d) ed ex art. 57-58 CCNL) - attività v/Asl-Ao-Fondazioni della Regione	€	-	-	923	0	0	0	0	0	0	0	0	0	0	0	0	0	0
420101012003500000	Servizi di consulenza sanitaria in area pagamento (art. 55 c.2 CCNL) v/Asl-Ao-Fondazioni della Regione	€	-	-	923	0	0	0	0	0	0	0	0	0	0	0	0	0	0
420101013001035000	Altre Contribuzioni Passive e sussidi verso altre Asl/Ao/Fondazioni della regione	€	110	110	923	0	0	0	0	0	0	0	15	0	0	0	0	0	0
420101014001010000	Consulenze sanitarie da Asl/Ao/Fondazioni della Regione	€	429	429	923	0	0	0	0	0	0	0	0	0	0	0	0	0	0
420101014001015000	Consulenze socio-sanitarie da Asl/Ao/Fondazioni della Regione	€	-	-	923	0	0	0	0	0	0	0	0	0	0	0	0	0	0
420101014001020000	Consulenze scientifiche da Asl/Ao/Fondazioni della Regione	€	-	-	923	0	0	0	0	0	0	0	0	0	0	0	0	0	0
420101014003010000	Rimborso degli oneri stipendiali del personale sanitario che presta servizio in azienda in posizione di comando in Asl/Ao/Fondazioni della Regione	€	-	-	923	0	0	0	0	0	0	0	0	0	0	0	0	0	0
420101015001010000	Altre prestazioni per servizi sanitari da ASL/AO/Fondazioni della Regione	€	190	190	923	0	0	0	0	0	1	0	6	1	4	1	0	0	0
420101015001015000	Altre prestazioni per servizi socio sanitari da ASL/AO/Fondazioni della Regione	€	-	-	923	0	0	0	0	0	0	0	0	0	0	0	0	0	0
420102001004010000	Acquisto di altri servizi non sanitari da Asl/Ao/Fondazioni della Regione	€	118	118	923	0	0	0	0	0	0	0	1	0	0	0	0	0	0
420102002001010010	Consulenze non sanitarie da ASL/AO/Fondazioni della Regione	€	-	-	923	0	0	0	0	0	0	0	0	0	0	0	0	0	0
420102002003010000	Rimborso degli oneri stipendiali del personale non sanitario che presta servizio in azienda in posizione di comando in ASL/AO/Fondazioni della Regione	€	-	-	923	0	0	0	0	0	0	0	0	0	0	0	0	0	0
420102002003020000	Formazione esternalizzata da ASL/AO/Fondazioni della Regione	€	1	1	923	0	0	0	0	0	0	0	0	0	0	0	0	0	0
	B.3) Manutenzione e riparazione (ordinaria esternalizzata)																		
420159000000000000	Manutenzioni e riparazioni da Asl/Ao/Fondazioni della Regione	€	-	-	923														
	B.4) Godimento di beni di terzi																		
420208001000000000	Locazioni e noleggi da Asl/Ao/Fondazioni della Regione	€	519	519	923	0	0	0	0	0	0	0	0	0	0	0	0	0	0
	B.9 Oneri diversi di gestione																		
420304001200000000	Indennità, rimborso spese e oneri sociali per il direttore generale, direttore sanitario, direttore amministrativo e componenti del collegio sindacale v/Asl-Ao-Fondazioni d/Regione	€	57	57	923	0	0	0	0	0	0	0	0	0	0	0	0	0	0
420304002200000000	Indennità, rimborso spese e oneri sociali per il direttore scientifico a carico del Bilancio ricerca v/Asl-Ao-Fondazioni d/Regione	€	-	-	923	0	0	0	0	0	0	0	0	0	0	0	0	0	0
420304003200000000	Indennità, rimborso spese e oneri sociali per il direttore sociale a carico del Bilancio sociale v/Asl-Ao-Fondazioni d/Regione	€	-	-	923	0	0	0	0	0	0	0	0	0	0	0	0	0	0
420305002000000000	Sanzioni verso ASL della Regione	€	-	-	923	0	0	0	0	0	0	0	0	0	0	0	0	0	0
	C.1 Interessi attivi																		
510103009000000000	Interessi attivi verso Asl-Ao-Fondazioni della Regione	€	-	-	923														
	C.3 Interessi passivi																		
520103008000000000	Interessi passivi verso Asl-Ao-Fondazioni della Regione	€	-	-	923														
	E.1) Proventi straordinari																		
710102000000000000	Plusvalenze da Asl-Ao-Fondazioni della Regione	€	-	-	923	0	0	0	0	0	0	0	0	0	0	0	0	0	0
710301000000000000	Sopravvenienze e insussistenze attive verso ASL/AO/Fondazioni della Regione	€	10	10	923	0	0	0	0	0	0	0	0	0	0	0	0	0	0
	E.2) Oneri straordinari																		
720102000000000000	Minusvalenze da Asl-Ao-Fondazioni della Regione	€	-	-	923	0	0	0	0	0	0	0	0	0	0	0	0	0	0
720401000000000000	Sopravvenienze e insussistenze passive verso ASL/AO/Fondazioni della Regione relative alla mobilità intraregionale	€	-	-	923	0	0	0	0	0	0	0	0	0	0	0	0	0	0
720401500000000000	Altre sopravvenienze e insussistenze passive verso ASL/AO/Fondazioni della Regione	€	9	9	923	0	0	0	0	0	0	0	0	0	0	0	0	0	0

Dettaglio nota integrativa di: FONDAZIONE ISTITUTO NEUROLOGICO BESTA - MI - Consuntivo 2013

(Valori in migliaia di Euro)		ASL VALCAMONICA 315
Voci Stato Patrimoniale Attivo		
Crediti da Aziende Sanitarie Locali della Regione per mobilità intraregionale in compensazione	€	
Crediti da Aziende Sanitarie Locali della Regione per mobilità non in compensazione	€	
Crediti da Aziende Sanitarie Locali della Regione	€	3
Crediti da Aziende Ospedaliere della Regione	€	
Crediti da IRCCS e Fondazioni di diritto pubblico della Regione	€	
Ratei attivi verso Asl/Ao/Fondazioni della Regione	€	
Risconti attivi v/Aziende sanitarie pubbliche della Regione	€	
Voci Stato Patrimoniale Passivo		
Debiti v/ASL della Regione - per quota FSR	€	
Debiti v/Az. Ospedaliere della Regione - per quota FSR	€	
Debiti v/Irccs - Fondazioni di dir. Pubblico della Regione - per quota FSR	€	
Debiti v/Aziende sanitarie pubbliche della Regione - per finanziamento sanitario aggiuntivo corrente LEA	€	
Debiti v/Aziende sanitarie pubbliche della Regione - per finanziamento sanitario aggiuntivo corrente extra LEA	€	
Debiti verso Aziende Sanitarie Locali della Regione per mobilità intraregionale	€	
Debiti v/Aziende sanitarie pubbliche della Regione - per mobilità non in compensazione	€	
Debiti verso Aziende Sanitarie Locali della Regione	€	2
Debiti verso Aziende Ospedaliere della Regione	€	
Debiti verso Irccs e Fondazioni di diritto pubblico della Regione	€	
Debiti v/Aziende sanitarie pubbliche della Regione per versamenti c/patrimonio netto	€	
Degenze in corso Asl/Ao/Fondazioni della Regione	€	
Degenze in corso altre Aziende sanitarie Extraregione	€	
Ratei passivi verso Asl/Ao/Fondazioni della Regione	€	
Risconti attivi v/Aziende sanitarie pubbliche della Regione	€	
A.1. Contributi in conto esercizio.		
Contributi vincolati da Asl/Ao/Fondazioni della regione (extra fondo)	€	0
Altri contributi da Asl/Ao/Fondazioni della regione (extra fondo)	€	0
A.2. Proventi e ricavi diversi.		
ricavi per prestazioni drg per la asl di appartenza	€	0
ricavi per prestazioni drg per altre asl lombarde	€	32
ricavi per prestazioni attivita' ambulatoriale per la asl di appartenenza	€	0
ricavi per prestazioni attivita' ambulatoriale per altre asl lombarde	€	14
ricavi per prestazioni di "screening" asl di appartenenza	€	0
ricavi per prestazioni di "screening" altre asl della regione	€	0
ricavi per Neuro-psichiatria Infantile (Uonpia) per la asl di appartenenza	€	0
ricavi per Neuro-psichiatria Infantile (Uonpia) per altre asl lombarde	€	1
ricavi per attivita' di psichiatria (circ. 46/san) per la asl di appartenenza	€	0
ricavi per attivita' di psichiatria (circ. 46/san) per altre asl lombarde	€	0
ricavi per farmaci File F per la Asl di appartenenza	€	0
ricavi per farmaci File F per altre Asl lombarde	€	1
ricavi per i farmaci File F per carcerati (per conto Istituti penitenziari)	€	0
ricavi per farmaci erogati in "Doppio Canale" per Asl di appartenenza	€	0
ricavi per farmaci erogati in "Doppio Canale" per altre Asl lombarde	€	0
ricavi per farmaci erogati in "Primo ciclo" per Asl di appartenenza	€	0
ricavi per farmaci erogati in "Primo ciclo" per altre Asl lombarde	€	0
Prestazioni di servizi MMG, PLS, Continuità assistenziale per Asl di appartenenza	€	0
Prestazioni di servizi MMG, PLS, Continuità assistenziale per altre Asl lombarde	€	0
Prestazioni servizi farmaceutica convenzionata per Asl di appartenenza	€	0
Prestazioni servizi farmaceutica convenzionata per altre Asl lombarde	€	0
Prestazioni termali per Asl di appartenenza	€	0
Prestazioni termali per altre Asl lombarde	€	0
Prestazioni di trasporto ambulanze ed elisoccorso per Asl di appartenenza	€	0
Prestazioni di trasporto ambulanze ed elisoccorso per Asl/AO/Irccs della Regione	€	0
Altre prestazioni sanitarie v/Asl di appartenenza	€	0
Altre prestazioni sanitarie verso altre Asl/Ao/Fondazioni lombardi	€	5
Ricavi per Voucher socio-sanitari Asl della Regione	€	0
Altre prestazioni socio sanitarie verso altre Asl/Ao/Fondazioni lombardi	€	0
Ricavi per consulenza sanitaria per Asl di appartenenza	€	0
Ricavi per consulenza sanitaria v/altre Asl-Ao-Fondazioni della Regione	€	0
Ricavi per servizi di consulenza sanitaria in area pagamento (art. 55 c.1 lett. c) d) ed ex art. 57-58 CCNL) verso Asl-Ao-Fondazioni della Regione	€	0
Ricavi per prestazioni sanitarie intramoenia - Altro verso Asl-Ao-Fondazioni della Regione	€	0
Ricavi di ASL per attività di prevenzione, salute ambiente di lavoro, igiene pubblica ed ambientale verso Asl/Ao/Fondazioni della Regione	€	0
Ricavi di ASL per sanzioni amministrative art. 12-bis, L.R. 31/1997 Asl/Ao/Fondazioni della Regione	€	0
Ricavi per formazione verso Asl/Ao/Fondazioni della Regione	€	0
Altri ricavi per prestazioni non sanitarie verso Asl/Ao/Fondazioni della Regione	€	0
Altri proventi diversi verso Asl/Ao/Fondazioni della Regione	€	0
A.3) Concorsi, recuperi, rimborsi per attività tipiche.		
Rimborso personale comandato e convenzionato c/o Asl/Ao/Fondazioni della Regione	€	0
Rimborsi per Cessione di farmaci ed emoderivati verso Asl/Ao/Fondazioni della Regione [ESCLUSI EMODERIVATI GESTITI VIA CONSORZIO INTERREGIONALE]	€	0
Rimborsi per Cessione emoderivati verso Asl/Ao/Fondazioni della Regione [SOLAMENTE OVE GESTITI NELL'AMBITO DEL CONSORZIO INTERREGIONALE]	€	0
Rimborsi per Cessione di sangue ed emocomponenti verso Asl/Ao/Fondazioni della Regione	€	0
Rimborso per acquisto altri beni da parte di Asl/Ao/Fondazioni della Regione [per input vedi Dett_Cons]	€	0
Altri concorsi, recuperi e rimborsi per attività tipiche da parte di Asl/Ao/Fondazioni della Regione	€	
B.1) Acquisti di beni		
Farmaceutici: Specialità Medicinali da Asl/Ao/Fondazioni della Regione	€	0
Farmaceutici: Specialità Medicinali (Doppio Canale ex Nota CUF 37) da Asl/Ao/Fondazioni della Regione	€	0
Farmaceutici: Ossigeno da Asl/Ao/Fondazioni della Regione	€	0
Farmaceutici: Ossigeno (Doppio Canale) da Asl/Ao/Fondazioni della Regione	€	0
Emoderivati da Asl/Ao/Fondazioni della Regione [ESCLUSI EMODERIVATI GESTITI VIA CONSORZIO INTERREGIONALE]	€	0
Emoderivati da Asl/Ao/Fondazioni della Regione [SOLAMENTE OVE GESTITI NELL'AMBITO DEL CONSORZIO INTERREGIONALE]	€	6
Emoderivati (Doppio Canale ex Nota CUF 37) da Asl/Ao/Fondazioni della Regione	€	0
Sangue ed emocomponenti da Asl/Ao/Fondazioni della Regione	€	0
Altri beni e prodotti sanitari (escluso Specialità medicinali, ossigeno, emoderivati e sangue) da Asl/Ao/Fondazioni della Regione [per input vedi Dett_Cons]	€	0
Altri beni non sanitari da Asl/Ao/Fondazioni della Regione	€	0
B.2) Acquisti di servizi		
acquisto di prestazioni ambulatoriali da strutture pubbliche ubicate nel proprio territorio: AO/ASL/Fondazioni pubbliche	€	0
acquisto di prestazioni ambulatoriali in strutture pubbliche ubicate in altre province della Lombardia: AO/ASL/Fondazioni pubbliche	€	0
Prestazioni di "screening" in strutture pubbliche ubicate nel proprio territorio: AO/ASL/Fondazioni pubbliche	€	0
Prestazioni di "screening" in strutture pubbliche ubicate in altre province della Lombardia: AO/ASL/Fondazioni pubbliche	€	0
acquisto di prestazioni di Neuro-psichiatria Infantile (Uonpia) in strutture pubbliche ubicate nel proprio territorio: AO/ASL/Fondazioni pubbliche	€	0
acquisto di prestazioni di Neuro-psichiatria Infantile (Uonpia) in strutture pubbliche ubicate nel proprio territorio: AO/ASL/Fondazioni pubbliche	€	0
acquisto di Drg da strutture pubbliche ubicate nel proprio territorio: AO/Fondazioni pubbliche	€	0
acquisto di Drg da strutture pubbliche ubicate in altre province della Lombardia: ASL/AO/Fondazioni pubbliche	€	0
acquisto di prestazioni di psichiatria in strutture pubbliche ubicate nel proprio territorio: AO/Fondazioni pubbliche	€	0
acquisto di prestazioni di psichiatria in strutture pubbliche ubicate in altre province lombarde: ASL/AO/Fondazioni pubbliche	€	0
acquisto farmaci file F da struture pubbliche ubicate nel proprio territorio: AO/Fondazioni pubbliche	€	0
acquisto farmaci file F da strutture pubbliche ubicate in altre province della Regione: ASL/AO/Fondazioni pubbliche	€	0
acquisto farmaci file F da Istituti penitenziari (anche per il tramite di AO/Fondazioni pubbliche)	€	0
acquisto farmaci "Doppio canale" (ex Nota CUF 37 più ossigeno) da strutture pubbliche ubicate nel proprio territorio (rimborso farmaco più servizio): AO/Fondazioni pubbliche	€	0
acquisto farmaci "Doppio canale" (ex Nota CUF 37 più ossigeno) da strutture pubbliche ubicate in altre province (rimborso farmaco più servizio): ASL/AO/Fondazioni pubbliche	€	0
acquisto farmaci "Primo Ciclo" da strutture pubbliche ubicate nel proprio territorio: AO/Fondazioni pubbliche	€	0
acquisto farmaci "Primo Ciclo" da strutture pubbliche ubicate in altre province della Regione: AO/Fondazioni pubbliche	€	0
Acquisto di voucher sociosanitari da ASL/AO/Fondazioni della Regione	€	0
altri acquisti di prestazioni di servizi socio sanitari da ASL/AO/Fondazioni della Regione	€	0
altri acquisti di prestazioni di servizi socio assistenziali da ASL/AO/Fondazioni della Regione	€	0
Servizi di consulenza sanitaria in area pagamento (art. 55 c.1 lett. c) d) ed ex art. 57-58 CCNL) - attività v/Asl-Ao-Fondazioni della Regione	€	0
Servizi di consulenza sanitaria in area pagamento (art. 55 c.2 CCNL) v/Asl-Ao-Fondazioni della Regione	€	0
Altre Contribuzioni Passive e sussidi verso altre Asl/Ao/Fondazioni della regione	€	0
Consulenze sanitarie da Asl/Ao/Fondazioni della Regione	€	0
Consulenze socio-sanitarie da Asl/Ao/Fondazioni della Regione	€	0
Consulenze scientifiche da Asl/Ao/Fondazioni della Regione	€	0
Rimborso degli oneri stipendiali del personale sanitario che presta servizio in azienda in posizione di comando in Asl/Ao/Fondazioni della Regione	€	0
Altre prestazioni per servizi sanitari da ASL/AO/Fondazioni della Regione	€	0
Altre prestazioni per servizi socio sanitari da ASL/AO/Fondazioni della Regione	€	0
Acquisto di altri servizi non sanitari da Asl/Ao/Fondazioni della Regione	€	0
Consulenze non sanitarie da ASL/AO/Fondazioni della Regione	€	0
Rimborso degli oneri stipendiali del personale non sanitario che presta servizio in azienda in posizione di comando in ASL/AO/Fondazioni della Regione	€	0
Formazione esternalizzata da ASL/AO/Fondazioni della Regione	€	0
B.3) Manutenzione e riparazione (ordinaria esternalizzata)		
Manutenzioni e riparazioni da Asl/Ao/Fondazioni della Regione	€	
B.4) Godimento di beni di terzi		
Locazioni e noleggi da Asl/Ao/Fondazioni della Regione	€	0
B.9 Oneri diversi di gestione		
Indennità, rimborso spese e oneri sociali per il direttore generale, direttore sanitario, direttore amministrativo e componenti del collegio sindacale v/Asl-Ao-Fondazioni d/Regione	€	0
Indennità, rimborso spese e oneri sociali per il direttore scientifico a carico del Bilancio ricerca v/Asl-Ao-Fondazioni d/Regione	€	0
Indennità, rimborso spese e oneri sociali per il direttore sociale a carico del Bilancio sociale v/Asl-Ao-Fondazioni d/Regione	€	0
Sanzioni verso ASL della Regione	€	0
C.1 Interessi attivi		
Interessi attivi verso Asl-Ao-Fondazioni della Regione	€	
C.3 Interessi passivi		
Interessi passivi verso Asl-Ao-Fondazioni della Regione	€	
E.1) Proventi straordinari		
Plusvalenze da Asl-Ao-Fondazioni della Regione	€	0
Sopravvenienze e insussistenze attive verso ASL/AO/Fondazioni della Regione	€	0
E.2) Oneri straordinari		
Minusvalenze da Asl-Ao-Fondazioni della Regione	€	0
Sopravvenienze e insussistenze passive verso ASL/AO/Fondazioni della Regione relative alla mobilità intraregionale	€	0
Altre sopravvenienze e insussistenze passive verso ASL/AO/Fondazioni della Regione	€	0

Dettaglio nota integrativa di: FONDAZIONE ISTITUTO NEUROLOGICO BESTA - MI - Consuntivo 2013

(Valori in migliaia di Euro)		FONDAZIONE MACCHI - VARESE	S.ANTANTONIO ABATE - GALLARATE	OSPEDALE DI CIRCOLO - BUSTO ARSIZIO	OSPEDALI CIVILI - BRESCIA	M. MELLINI - CHIARI	OSPEDALE CIVILE - DESENZANO DEL GARDA	ISTITUTI OSPITALIERI - CREMONA	OSPEDALE MAGGIORE - CREMA	S.ANTANNA - COMO	OSPEDALE DI CIRCOLO - LECCO	OSPEDALI RUNITI - BERGAMO	OSPEDALE TREVIGLIO CARAVAGGIO - TREVIGLIO	BOLOGNINI - SERIATE	CARLO POMA - MANTOVA	S. SACCO - MILANO	MAGGIORE CA' GRANDA - MILANO	IST. CLINICI DI PERFEZIONAMENTO - MILANO	A.TABIENE FRATELLI - MILANO	SAN PAOLO - MILANO
		951	952	953	954	955	956	957	958	959	960	962	963	964	965	966	967	968	969	970
Voci Stato Patrimoniale Attivo																				
Crediti da Aziende Sanitarie Locali della Regione per mobilità intraregionale in compensazione	€																			
Crediti da Aziende Sanitarie Locali della Regione per mobilità non in compensazione	€																			
Crediti da Aziende Sanitarie Locali della Regione	€																			
Crediti da Aziende Ospedaliere della Regione	€	11	5	3	28	0	0	7	6	6	34	9	53	3	13	3	41	32	15	14
Crediti da IRCCS e Fondazioni di diritto pubblico della Regione	€																			
Ratei attivi verso Asl/Ao/Fondazioni della Regione	€																			
Risconti attivi v/Aziende sanitarie pubbliche della Regione	€																			
Voci Stato Patrimoniale Passivo																				
Debiti v/ASL della Regione - per quota FSR	€																			
Debiti v/Az. Ospedaliere della Regione - per quota FSR	€																			
Debiti v/Irccs - Fondazioni di dir. Pubblico della Regione - per quota FSR	€																			
Debiti v/Aziende sanitarie pubbliche della Regione - per finanziamento sanitario aggiuntivo corrente LEA	€																			
Debiti v/Aziende sanitarie pubbliche della Regione - per finanziamento sanitario aggiuntivo corrente extra LEA	€																			
Debiti verso Aziende Sanitarie Locali della Regione per mobilità intraregionale	€																			
Debiti v/Aziende sanitarie pubbliche della Regione - per mobilità non in compensazione	€																			
Debiti verso Aziende Sanitarie Locali della Regione	€																			
Debiti verso Aziende Ospedaliere della Regione	€	0	0	4	0	4	32	0	41	0	64	15	0	8	7	28	119	12	3	73
Debiti verso Ircss e Fondazioni di diritto pubblico della Regione	€																			
Debiti v/Aziende sanitarie pubbliche della Regione per versamenti c/patrimonio netto	€																			
Degenze in corso Asl/Ao/Fondazioni della Regione	€																			
Degenze in corso altre Aziende sanitarie Extraregione	€																			
Ratei passivi verso Asl/Ao/Fondazioni della Regione	€																			
Risconti attivi v/Aziende sanitarie pubbliche della Regione	€																			
A.1. Contributi in conto esercizio.																				
Contributi vincolati da Asl/Ao/Fondazioni della regione (extra fondo)	€	0	0	0	0	0	0	0	0	0	0	0	0	0	0	0	3	0	0	0
Altri contributi da Asl/Ao/Fondazioni della regione (extra fondo)	€	0	0	0	0	0	0	0	0	0	0	0	0	0	0	0	0	0	0	0
A.2. Proventi e ricavi diversi.																				
ricavi per prestazioni drg per la asl di appartenza	€	0	0	0	0	0	0	0	0	0	0	0	0	0	0	0	0	0	0	0
ricavi per prestazioni drg per altre asl lombarde	€	0	0	0	0	0	0	0	0	0	0	0	0	0	0	0	0	0	0	0
ricavi per prestazioni attivita' ambulatoriale per la asl di appartenenza	€	0	0	0	0	0	0	0	0	0	0	0	0	0	0	0	0	0	0	0
ricavi per prestazioni attivita' ambulatoriale per altre asl lombarde	€	0	0	0	0	0	0	0	0	0	0	0	0	0	0	0	0	0	0	0
ricavi per prestazioni di "screening" asl di appartenenza	€	0	0	0	0	0	0	0	0	0	0	0	0	0	0	0	0	0	0	0
ricavi per prestazioni di "screening" altre asl della regione	€	0	0	0	0	0	0	0	0	0	0	0	0	0	0	0	0	0	0	0
ricavi per Neuro-psichiatria Infantile (Uonpia) per la asl di appartenenza	€	0	0	0	0	0	0	0	0	0	0	0	0	0	0	0	0	0	0	0
ricavi per Neuro-psichiatria Infantile (Uonpia) per altre asl lombarde	€	0	0	0	0	0	0	0	0	0	0	0	0	0	0	0	0	0	0	0
ricavi per attivita' di psichiatria (circ. 46/san) per la asl di appartenenza	€	0	0	0	0	0	0	0	0	0	0	0	0	0	0	0	0	0	0	0
ricavi per attivita' di psichiatria (circ. 46/san) per altre asl lombarde	€	0	0	0	0	0	0	0	0	0	0	0	0	0	0	0	0	0	0	0
ricavi per farmaci File F per la Asl di appartenenza	€	0	0	0	0	0	0	0	0	0	0	0	0	0	0	0	0	0	0	0
ricavi per farmaci File F per altre Asl lombarde	€	0	0	0	0	0	0	0	0	0	0	0	0	0	0	0	0	0	0	0
ricavi per i farmaci File F per carcerati (per conto Istituti penitenziari)	€	0	0	0	0	0	0	0	0	0	0	0	0	0	0	0	0	0	0	0
ricavi per farmaci erogati in "Doppio Canale" per Asl di appartenenza	€	0	0	0	0	0	0	0	0	0	0	0	0	0	0	0	0	0	0	0
ricavi per farmaci erogati in "Doppio Canale" per altre Asl lombarde	€	0	0	0	0	0	0	0	0	0	0	0	0	0	0	0	0	0	0	0
ricavi per farmaci erogati in "Primo ciclo" per Asl di appartenenza	€	0	0	0	0	0	0	0	0	0	0	0	0	0	0	0	0	0	0	0
ricavi per farmaci erogati in "Primo ciclo" per altre Asl lombarde	€	0	0	0	0	0	0	0	0	0	0	0	0	0	0	0	0	0	0	0
Prestazioni di servizi MMG, PLS, Continuità assistenziale per Asl di appartenenza	€	0	0	0	0	0	0	0	0	0	0	0	0	0	0	0	0	0	0	0
Prestazioni di servizi MMG, PLS, Continuità assistenziale per altre Asl lombarde	€	0	0	0	0	0	0	0	0	0	0	0	0	0	0	0	0	0	0	0
Prestazioni servizi farmaceutica convenzionata per Asl di appartenenza	€	0	0	0	0	0	0	0	0	0	0	0	0	0	0	0	0	0	0	0
Prestazioni servizi farmaceutica convenzionata per altre Asl lombarde	€	0	0	0	0	0	0	0	0	0	0	0	0	0	0	0	0	0	0	0
Prestazioni termali per Asl di appartenenza	€	0	0	0	0	0	0	0	0	0	0	0	0	0	0	0	0	0	0	0
Prestazioni termali per altre Asl lombarde	€	0	0	0	0	0	0	0	0	0	0	0	0	0	0	0	0	0	0	0
Prestazioni di trasporto ambulanze ed elisoccorso per Asl di appartenenza	€	0	0	0	0	0	0	0	0	0	0	0	0	0	0	0	0	0	0	0
Prestazioni di trasporto ambulanze ed elisoccorso per Asl/AO/Ircss della Regione	€	0	0	0	0	0	0	0	0	0	0	0	0	0	0	0	0	0	0	0
Altre prestazioni sanitarie v/Asl di appartenenza	€	0	0	0	0	0	0	0	0	0	0	0	0	0	0	0	0	0	0	0
Altre prestazioni sanitarie verso altre Asl/Ao/Fondazioni lombardi	€	33	24	7	54	0	0	10	8	16	44	16	11	4	13	9	32	10	4	36
Ricavi per Voucher socio-sanitari Asl della Regione	€	0	0	0	0	0	0	0	0	0	0	0	0	0	0	0	0	0	0	0
Altre prestazioni socio sanitarie verso altre Asl/Ao/Fondazioni lombardi	€	0	0	0	0	0	0	0	0	0	0	0	0	0	0	0	0	0	0	0
Ricavi per consulenza sanitaria per Asl di appartenienza	€	0	0	0	0	0	0	0	0	0	0	0	0	0	0	0	0	0	0	0
Ricavi per consulenza sanitaria v/altre Asl-Ao-Fondazioni della Regione	€	0	0	0	0	0	0	0	0	0	0	0	0	0	0	0	0	0	0	0
Ricavi per servizi di consulenza sanitaria in area pagamento (art. 55 c.1 lett. c) d) ed ex art. 57-58 CCNL) verso Asl-Ao-Fondazioni della Regione	€	0	0	0	0	0	0	0	0	2	1	2	3	0	0	1	4	6	2	9
Ricavi per prestazioni sanitarie intramoenia - Altro verso Asl-Ao-Fondazioni della Regione	€	0	0	0	0	0	0	0	0	0	0	0	0	0	0	0	0	0	0	0
Ricavi di ASL per attività di prevenzione, salute ambiente di lavoro, igiene pubblica ed ambientale verso Asl/Ao/Fondazioni della Regione	€	0	0	0	0	0	0	0	0	0	0	0	0	0	0	0	0	0	0	0
Ricavi di ASL per sanzioni amministrative art. 12-bis, L.R. 31/1997 Asl/Ao/Fondazioni della Regione	€	0	0	0	0	0	0	0	0	0	0	0	0	0	0	0	0	0	0	0
Ricavi per formazione verso Asl/Ao/Fondazioni della Regione	€	0	0	0	0	0	0	0	0	0	0	0	0	0	0	0	0	0	0	0
Altri ricavi per prestazioni non sanitarie verso Asl/Ao/Fondazioni della Regione	€	0	0	0	0	0	0	0	0	0	0	0	0	0	0	0	0	0	0	0
Altri proventi diversi verso Asl/Ao/Fondazioni della Regione	€	0	0	0	0	0	0	0	0	0	0	0	0	0	0	0	0	0	0	0
A.3) Concorsi, recuperi, rimborsi per attività tipiche.																				
Rimborso personale comandato e convenzionato c/o Asl/Ao/Fondazioni della Regione	€	0	0	0	0	0	0	0	0	0	39	0	0	0	0	0	0	0	0	0
Rimborsi per Cessione di farmaci ed emoderivati verso Asl/Ao/Fondazioni della Regione [ESCLUSI EMODERIVATI GESTITI VIA CONSORZIO INTERREGIONALE]	€	0	0	0	0	0	0	0	0	0	0	0	0	0	0	0	0	0	0	0
Rimborsi per Cessione emoderivati verso Asl/Ao/Fondazioni della Regione [SOLAMENTE OVE GESTITI NELL'AMBITO DEL CONSORZIO INTERREGIONALE]	€	0	0	0	0	0	0	0	0	0	0	0	0	0	0	0	0	0	0	0
Rimborsi per Cessione di sangue ed emocomponenti verso Asl/Ao/Fondazioni della Regione	€	0	0	0	0	0	0	0	0	0	0	0	0	0	0	0	0	0	0	0
Rimborso per acquisto altri beni da parte di Asl/Ao/Fondazioni della Regione [per input vedi Dett_Cons]	€	0	0	0	0	0	0	0	0	0	0	0	0	0	0	0	0	0	0	0
Altri concorsi, recuperi e rimborsi per attività tipiche da parte di Asl/Ao/Fondazioni della Regione	€																			
B.1) Acquisti di beni																				
Farmaceutici: Specialità Medicinali da Asl/Ao/Fondazioni della Regione	€	0	0	0	0	0	0	0	0	0	0	0	0	0	0	0	0	0	0	0
Farmaceutici: Specialità Medicinali (Doppio Canale ex Nota CUF 37) da Asl/Ao/Fondazioni della Regione	€	0	0	0	0	0	0	0	0	0	0	0	0	0	0	0	0	0	0	0
Farmaceutici: Ossigeno da Asl/Ao/Fondazioni della Regione	€	0	0	0	0	0	0	0	0	0	0	0	0	0	0	0	0	0	0	0
Farmaceutici: Ossigeno (Doppio Canale) da Asl/Ao/Fondazioni della Regione	€	0	0	0	0	0	0	0	0	0	0	0	0	0	0	0	0	0	0	0
Emoderivati da Asl/Ao/Fondazioni della Regione [ESCLUSI EMODERIVATI GESTITI VIA CONSORZIO INTERREGIONALE]	€	0	0	0	0	0	0	0	0	0	0	0	0	0	0	0	0	0	0	0
Emoderivati da Asl/Ao/Fondazioni della Regione [SOLAMENTE OVE GESTITI NELL'AMBITO DEL CONSORZIO INTERREGIONALE]	€	0	0	4	0	4	29	46	41	0	121	0	29	7	10	0	0	0	0	0
Emoderivati (Doppio Canale ex Nota CUF 37) da Asl/Ao/Fondazioni della Regione	€	0	0	0	0	0	0	0	0	0	0	0	0	0	0	0	0	0	0	0
Sangue ed emocomponenti da Asl/Ao/Fondazioni della Regione	€	0	0	0	0	0	0	0	0	0	0	0	0	0	0	0	0	0	0	0
Altri beni e prodotti sanitari (escluso Specialità medicinali, ossigeno, emoderivati e sangue) da Asl/Ao/Fondazioni della Regione [per input vedi Dett_Cons]	€	0	0	0	0	0	0	0	0	0	0	0	0	0	0	0	0	0	0	0
Altri beni non sanitari da Asl/Ao/Fondazioni della Regione	€	0	0	0	0	0	0	0	0	0	0	0	0	0	0	0	0	0	0	0
B.2) Acquisti di servizi																				
acquisto di prestazioni ambulatoriali da strutture pubbliche ubicate nel proprio territorio: AO/ASL/Fondazioni pubbliche	€	0	0	0	0	0	0	0	0	0	0	0	0	0	0	0	0	0	0	0
acquisto di prestazioni ambulatoriali in strutture pubbliche ubicate in altre province della Lombardia: AO/ASL/Fondazioni pubbliche	€	0	0	0	0	0	0	0	0	0	0	0	0	0	0	0	0	0	0	0
Prestazioni di "screening" in strutture pubbliche ubicate nel proprio territorio: AO/ASL/Fondazioni pubbliche	€	0	0	0	0	0	0	0	0	0	0	0	0	0	0	0	0	0	0	0
Prestazioni di "screening" in strutture pubbliche ubicate in altre province della Lombardia: AO/ASL/Fondazioni pubbliche	€	0	0	0	0	0	0	0	0	0	0	0	0	0	0	0	0	0	0	0
acquisto di prestazioni di Neuro-psichiatria Infantile (Uonpia) in strutture pubbliche ubicate nel proprio territorio: AO/ASL/Fondazioni pubbliche	€	0	0	0	0	0	0	0	0	0	0	0	0	0	0	0	0	0	0	0
acquisto di prestazioni di Neuro-psichiatria Infantile (Uonpia) in strutture pubbliche ubicate nel proprio territorio: AO/ASL/Fondazioni pubbliche	€	0	0	0	0	0	0	0	0	0	0	0	0	0	0	0	0	0	0	0
acquisto di Drg da strutture pubbliche ubicate nel proprio territorio: AO/Fondazioni pubbliche	€	0	0	0	0	0	0	0	0	0	0	0	0	0	0	0	0	0	0	0
acquisto di Drg da strutture pubbliche ubicate in altre province della Lombardia: ASL/AO/Fondazioni pubbliche	€	0	0	0	0	0	0	0	0	0	0	0	0	0	0	0	0	0	0	0
acquisto di prestazioni di psichiatria in strutture pubbliche ubicate nel proprio territorio: AO/Fondazioni pubbliche	€	0	0	0	0	0	0	0	0	0	0	0	0	0	0	0	0	0	0	0
acquisto di prestazioni di psichiatria in strutture pubbliche ubicate in altre province lombarde: ASL/AO/Fondazioni pubbliche	€	0	0	0	0	0	0	0	0	0	0	0	0	0	0	0	0	0	0	0
acquisto farmaci file F da strutture pubbliche ubicate nel proprio territorio: AO/Fondazioni pubbliche	€	0	0	0	0	0	0	0	0	0	0	0	0	0	0	0	0	0	0	0
acquisto farmaci file F da strutture pubbliche ubicate in altre province della Regione: ASL/AO/Fondazioni pubbliche	€	0	0	0	0	0	0	0	0	0	0	0	0	0	0	0	0	0	0	0
acquisto farmaci file F da Istituti penitenziari (anche per il tramite di AO/Fondazioni pubbliche)	€	0	0	0	0	0	0	0	0	0	0	0	0	0	0	0	0	0	0	0
acquisto farmaci "Doppio canale" (ex Nota CUF 37 più ossigeno) da strutture pubbliche ubicate nel proprio territorio (rimborso farmaco più servizio): AO/Fondazioni pubbliche	€	0	0	0	0	0	0	0	0	0	0	0	0	0	0	0	0	0	0	0
acquisto farmaci "Doppio canale" (ex Nota CUF 37 più ossigeno) da strutture pubbliche ubicate in altre province (rimborso farmaco più servizio): ASL/AO/Fondazioni pubbliche	€	0	0	0	0	0	0	0	0	0	0	0	0	0	0	0	0	0	0	0
acquisto farmaci "Primo Ciclo" da strutture pubbliche ubicate nel proprio territorio: AO/Fondazioni pubbliche	€	0	0	0	0	0	0	0	0	0	0	0	0	0	0	0	0	0	0	0
acquisto farmaci "Primo Ciclo" da strutture pubbliche ubicate in altre province della Regione: AO/Fondazioni pubbliche	€	0	0	0	0	0	0	0	0	0	0	0	0	0	0	0	0	0	0	0
Acquisto di voucher sociosanitari da ASL/AO/Fondazioni della Regione	€	0	0	0	0	0	0	0	0	0	0	0	0	0	0	0	0	0	0	0
altri acquisti di prestazioni di servizi socio sanitari da ASL/AO/Fondazioni della Regione	€	0	0	0	0	0	0	0	0	0	0	0	0	0	0	0	0	0	0	0
altri acquisti di prestazioni di servizi socio assistenziali da ASL/AO/Fondazioni della Regione	€	0	0	0	0	0	0	0	0	0	0	0	0	0	0	0	0	0	0	0
Servizi di consulenza sanitaria in area pagamento (art. 55 c.1 lett. c) d) ed ex art. 57-58 CCNL) - attività v/Asl-Ao-Fondazioni della Regione	€	0	0	0	0	0	0	0	0	0	0	0	0	0	0	0	0	0	0	0
Servizi di consulenza sanitaria in area pagamento (art. 55 c.2 CCNL) v/Asl-Ao-Fondazioni della Regione	€	0	0	0	0	0	0	0	0	0	0	0	0	0	0	0	0	0	0	0
Altre Contribuzioni Passive e sussidi verso altre Asl/Ao/Fondazioni della regione	€	0	0	0	0	0	0	0	0	0	0	0	0	0	0	0	0	29	0	29
Consulenze sanitarie da Asl/Ao/Fondazioni della Regione	€	0	0	0	0	0	0	0	0	0	40	0	0	0	0	44	30	4	2	103
Consulenze socio-sanitarie da Asl/Ao/Fondazioni della Regione	€	0	0	0	0	0	0	0	0	0	0	0	0	0	0	0	0	0	0	0
Consulenze scientifiche da Asl/Ao/Fondazioni della Regione	€	0	0	0	0	0	0	0	0	0	0	0	0	0	0	0	0	0	0	0
Rimborso degli oneri stipendiali del personale sanitario che presta servizio in azienda in posizione di comando in Asl/Ao/Fondazioni della Regione	€	0	0	0	0	0	0	0	0	0	0	0	0	0	0	0	0	0	0	0
Altre prestazioni per servizi sanitari da ASL/AO/Fondazioni della Regione	€	0	0	0	0	0	0	0	0	0	0	24	0	0	0	2	8	3	3	4
Altre prestazioni per servizi socio sanitari da ASL/AO/Fondazioni della Regione	€	0	0	0	0	0	0	0	0	0	0	0	0	0	0	0	0	0	0	0
Acquisto di altri servizi non sanitari da Asl/Ao/Fondazioni della Regione	€	0	0	0	0	0	0	0	0	0	0	0	0	0	0	0	110	5	0	0
Consulenze non sanitarie da ASL/AO/Fondazioni della Regione	€	0	0	0	0	0	0	0	0	0	0	0	0	0	0	0	0	0	0	0
Rimborso degli oneri stipendiali del personale non sanitario che presta servizio in azienda in posizione di comando in ASL/AO/Fondazioni della Regione	€	0	0	0	0	0	0	0	0	0	0	0	0	0	0	0	0	0	0	0
Formazione esternalizzata da ASL/AO/Fondazioni della Regione	€	0	0	0	0	0	0	0	0	0	0	0	0	0	0	0	0	0	0	0
B.3) Manutenzione e riparazione (ordinaria esternalizzata)																				
Manutenzioni e riparazioni da Asl/Ao/Fondazioni della Regione	€																			
B.4) Godimento di beni di terzi																				
Locazioni e noleggi da Asl/Ao/Fondazioni della Regione	€	0	0	0	0	0	0	0	0	0	0	0	0	0	0	0	0	0	0	0
B.9 Oneri diversi di gestione																				
Indennità, rimborso spese e oneri sociali per il direttore generale, direttore sanitario, direttore amministrativo e componenti del collegio sindacale v/Asl-Ao-Fondazioni d/Regione	€	0	0	0	0	0	0	0	0	0	0	0	0	0	0	0	0	0	0	0
Indennità, rimborso spese e oneri sociali per il direttore scientifico a carico del Bilancio ricerca v/Asl-Ao-Fondazioni d/Regione	€	0	0	0	0	0	0	0	0	0	0	0	0	0	0	0	0	0	0	0
Indennità, rimborso spese e oneri sociali per il direttore sociale a carico del Bilancio sociale v/Asl-Ao-Fondazioni d/Regione	€	0	0	0	0	0	0	0	0	0	0	0	0	0	0	0	0	0	0	0
Sanzioni verso ASL della Regione	€	0	0	0	0	0	0	0	0	0	0	0	0	0	0	0	0	0	0	0
C.1 Interessi attivi																				
Interessi attivi verso Asl-Ao-Fondazioni della Regione	€																			
C.3 Interessi passivi																				
Interessi passivi verso Asl-Ao-Fondazioni della Regione	€																			
E.1) Proventi straordinari																				
Plusvalenze da Asl-Ao-Fondazioni della Regione	€	0	0	0	0	0	0	0	0	0	0	0	0	0	0	0	0	0	0	0
Sopravvenienze e insussistenze attive verso ASL/AO/Fondazioni della Regione	€	0	0	0	0	0	0	0	0	0	8	0	0	0	0	0	0	0	0	0
E.2) Oneri straordinari																				
Minusvalenze da Asl-Ao-Fondazioni della Regione	€	0	0	0	0	0	0	0	0	0	0	0	0	0	0	0	0	0	0	0
Sopravvenienze e insussistenze passive verso ASL/AO/Fondazioni della Regione relative alla mobilità intraregionale	€	0	0	0	0	0	0	0	0	0	0	0	0	0	0	0	0	0	0	0
Altre sopravvenienze e insussistenze passive verso ASL/AO/Fondazioni della Regione	€	0	0	3	0	0	0	0	0	0	0	0	0	0	0	0	5	1	0	0

Dettaglio nota integrativa di: FONDAZIONE ISTITUTO NEUROLOGICO BESTA - MI - Consuntivo 2013

(Valori in migliaia di Euro)		IST. ORTOPEDICO G. PINI - MILANO 971	SAN CARLO BORROMEO - MILANO 972
Voci Stato Patrimoniale Attivo			
Crediti da Aziende Sanitarie Locali della Regione per mobilità intraregionale in compensazione	€		
Crediti da Aziende Sanitarie Locali della Regione per mobilità non in compensazione	€		
Crediti da Aziende Sanitarie Locali della Regione	€		
Crediti da Aziende Ospedaliere della Regione	€	0	7
Crediti da IRCCS e Fondazioni di diritto pubblico della Regione	€		
Ratei attivi verso Asl/Ao/Fondazioni della Regione	€		
Risconti attivi v/Aziende sanitarie pubbliche della Regione	€		
Voci Stato Patrimoniale Passivo			
Debiti v/ASL della Regione - per quota FSR	€		
Debiti v/Az. Ospedaliere della Regione - per quota FSR	€		
Debiti v/Irccs - Fondazioni di dir. Pubblico della Regione - per quota FSR	€		
Debiti v/Aziende sanitarie pubbliche della Regione - per finanziamento sanitario aggiuntivo corrente LEA	€		
Debiti v/Aziende sanitarie pubbliche della Regione - per finanziamento sanitario aggiuntivo corrente extra LEA	€		
Debiti verso Aziende Sanitarie Locali della Regione per mobilità intraregionale	€		
Debiti v/Aziende sanitarie pubbliche della Regione - per mobilità non in compensazione	€		
Debiti verso Aziende Sanitarie Locali della Regione	€		
Debiti verso Aziende Ospedaliere della Regione	€	0	0
Debiti verso Irccs e Fondazioni di diritto pubblico della Regione	€		
Debiti v/Aziende sanitarie pubbliche della Regione per versamenti c/patrimonio netto	€		
Degenze in corso Asl/Ao/Fondazioni della Regione	€		
Degenze in corso altre Aziende sanitarie Extraregione	€		
Ratei passivi verso Asl/Ao/Fondazioni della Regione	€		
Risconti attivi v/Aziende sanitarie pubbliche della Regione	€		
A.1. Contributi in conto esercizio.			
Contributi vincolati da Asl/Ao/Fondazioni della regione (extra fondo)	€	0	0
Altri contributi da Asl/Ao/Fondazioni della regione (extra fondo)	€	0	0
A.2. Proventi e ricavi diversi.			
ricavi per prestazioni drg per la asl di appartenza	€	0	0
ricavi per prestazioni drg per altre asl lombarde	€	0	0
ricavi per prestazioni attivita' ambulatoriale per la asl di appartenenza	€	0	0
ricavi per prestazioni attivita' ambulatoriale per altre asl lombarde	€	0	0
ricavi per prestazioni di "screening" asl di appartenenza	€	0	0
ricavi per prestazioni di "screening" altre asl della regione	€	0	0
ricavi per Neuro-psichiatria Infantile (Uonpia) per la asl di appartenenza	€	0	0
ricavi per Neuro-psichiatria Infantile (Uonpia) per altre asl lombarde	€	0	0
ricavi per attivita' di psichiatria (circ. 46/san) per la asl di appartenenza	€	0	0
ricavi per attivita' di psichiatria (circ. 46/san) per altre asl lombarde	€	0	0
ricavi per farmaci File F per la Asl di appartenenza	€	0	0
ricavi per farmaci File F per altre Asl lombarde	€	0	0
ricavi per i farmaci File F per carcerati (per conto Istituti penitenziari)	€	0	0
ricavi per farmaci erogati in "Doppio Canale" per Asl di appartenenza	€	0	0
ricavi per farmaci erogati in "Doppio Canale" per altre Asl lombarde	€	0	0
ricavi per farmaci erogati in "Primo ciclo" per Asl di appartenenza	€	0	0
ricavi per farmaci erogati in "Primo ciclo" per altre Asl lombarde	€	0	0
Prestazioni di servizi MMG, PLS, Continuità assistenziale per Asl di appartenenza	€	0	0
Prestazioni di servizi MMG, PLS, Continuità assistenziale per altre Asl lombarde	€	0	0
Prestazioni servizi farmaceutica convenzionata per Asl di appartenenza	€	0	0
Prestazioni servizi farmaceutica convenzionata per altre Asl lombarde	€	0	0
Prestazioni termali per Asl di appartenenza	€	0	0
Prestazioni termali per altre Asl lombarde	€	0	0
Prestazioni di trasporto ambulanze ed elisoccorso per Asl di appartenenza	€	0	0
Prestazioni di trasporto ambulanze ed elisoccorso per Asl/AO/Irccs della Regione	€	0	0
Altre prestazioni sanitarie v/Asl di appartenenza	€	0	0
Altre prestazioni sanitarie verso altre Asl/Ao/Fondazioni lombardi	€	0	10
Ricavi per Voucher socio-sanitari Asl della Regione	€	0	0
Altre prestazioni socio sanitarie verso altre Asl/Ao/Fondazioni lombardi	€	0	0
Ricavi per consulenza sanitaria per Asl di appartenenza	€	0	0
Ricavi per consulenza sanitaria v/altre Asl-Ao-Fondazioni della Regione	€	0	0
Ricavi per servizi di consulenza sanitaria in area pagamento (art. 55 c.1 lett. c) d) ed ex art. 57-58 CCNL) verso Asl-Ao-Fondazioni della Regione	€	0	1
Ricavi per prestazioni sanitarie intramoenia - Altro verso Asl-Ao-Fondazioni della Regione	€	0	0
Ricavi di ASL per attività di prevenzione, salute ambiente di lavoro, igiene pubblica ed ambientale verso Asl/Ao/Fondazioni della Regione	€	0	0
Ricavi di ASL per sanzioni amministrative art. 12-bis, L.R. 31/1997 Asl/Ao/Fondazioni della Regione	€	0	0
Ricavi per formazione verso Asl/Ao/Fondazioni della Regione	€	0	0
Altri ricavi per prestazioni non sanitarie verso Asl/Ao/Fondazioni della Regione	€	0	0
Altri proventi diversi verso Asl/Ao/Fondazioni della Regione	€	0	0
A.3) Concorsi, recuperi, rimborsi per attività tipiche.			
Rimborso personale comandato e convenzionato c/o Asl/Ao/Fondazioni della Regione	€	0	0
Rimborsi per Cessione di farmaci ed emoderivati verso Asl/Ao/Fondazioni della Regione [ESCLUSI EMODERIVATI GESTITI VIA CONSORZIO INTERREGIONALE]	€	0	0
Rimborsi per Cessione emoderivati verso Asl/Ao/Fondazioni della Regione [SOLAMENTE OVE GESTITI NELL'AMBITO DEL CONSORZIO INTERREGIONALE]	€	0	0
Rimborsi per Cessione di sangue ed emocomponenti verso Asl/Ao/Fondazioni della Regione	€	0	0
Rimborso per acquisto altri beni da parte di Asl/Ao/Fondazioni della Regione [per input vedi Dett_Cons]	€	0	0
Altri concorsi, recuperi e rimborsi per attività tipiche da parte di Asl/Ao/Fondazioni della Regione	€		
B.1) Acquisti di beni			
Farmaceutici: Specialità Medicinali da Asl/Ao/Fondazioni della Regione	€	0	0
Farmaceutici: Specialità Medicinali (Doppio Canale ex Nota CUF 37) da Asl/Ao/Fondazioni della Regione	€	0	0
Farmaceutici: Ossigeno da Asl/Ao/Fondazioni della Regione	€	0	0
Farmaceutici: Ossigeno (Doppio Canale) da Asl/Ao/Fondazioni della Regione	€	0	0
Emoderivati da Asl/Ao/Fondazioni della Regione [ESCLUSI EMODERIVATI GESTITI VIA CONSORZIO INTERREGIONALE]	€	0	0
Emoderivati da Asl/Ao/Fondazioni della Regione [SOLAMENTE OVE GESTITI NELL'AMBITO DEL CONSORZIO INTERREGIONALE]	€	0	0
Emoderivati (Doppio Canale ex Nota CUF 37) da Asl/Ao/Fondazioni della Regione	€	0	0
Sangue ed emocomponenti da Asl/Ao/Fondazioni della Regione	€	0	0
Altri beni e prodotti sanitari (escluso Specialità medicinali, ossigeno, emoderivati e sangue) da Asl/Ao/Fondazioni della Regione [per input vedi Dett_Cons]	€	0	0
Altri beni non sanitari da Asl/Ao/Fondazioni della Regione	€	0	0
B.2) Acquisti di servizi			
acquisto di prestazioni ambulatoriali da strutture pubbliche ubicate nel proprio territorio: AO/ASL/Fondazioni pubbliche	€	0	0
acquisto di prestazioni ambulatoriali in strutture pubbliche ubicate in altre province della Lombardia: AO/ASL/Fondazioni pubbliche	€	0	0
Prestazioni di "screening" in strutture pubbliche ubicate nel proprio territorio: AO/ASL/Fondazioni pubbliche	€	0	0
Prestazioni di "screening" in strutture pubbliche ubicate in altre province della Lombardia: AO/ASL/Fondazioni pubbliche	€	0	0
acquisto di prestazioni di Neuro-psichiatria Infantile (Uonpia) in strutture pubbliche ubicate nel proprio territorio: AO/ASL/Fondazioni pubbliche	€	0	0
acquisto di prestazioni di Neuro-psichiatria Infantile (Uonpia) in strutture pubbliche ubicate nel proprio territorio: AO/ASL/Fondazioni pubbliche	€	0	0
acquisto di Drg da strutture pubbliche ubicate nel proprio territorio: AO/Fondazioni pubbliche	€	0	0
acquisto di Drg da strutture pubbliche ubicate in altre province della Lombardia: ASL/AO/Fondazioni pubbliche	€	0	0
acquisto di prestazioni di psichiatria in strutture pubbliche ubicate nel proprio territorio: AO/Fondazioni pubbliche	€	0	0
acquisto di prestazioni di psichiatria in strutture pubbliche ubicate in altre province lombarde: ASL/AO/Fondazioni pubbliche	€	0	0
acquisto farmaci file F da struture pubbliche ubicate nel proprio territorio: AO/Fondazioni pubbliche	€	0	0
acquisto farmaci file F da strutture pubbliche ubicate in altre province della Regione: ASL/AO/Fondazioni pubbliche	€	0	0
acquisto farmaci file F da Istituti penitenziari (anche per il tramite di AO/Fondazioni pubbliche)	€	0	0
acquisto farmaci "Doppio canale" (ex Nota CUF 37 più ossigeno) da strutture pubbliche ubicate nel proprio territorio (rimborso farmaco più servizio): AO/Fondazioni pubbliche	€	0	0
acquisto farmaci "Doppio canale" (ex Nota CUF 37 più ossigeno) da strutture pubbliche ubicate in altre province (rimborso farmaco più servizio): ASL/AO/Fondazioni pubbliche	€	0	0
acquisto farmaci "Primo Ciclo" da strutture pubbliche ubicate nel proprio territorio: AO/Fondazioni pubbliche	€	0	0
acquisto farmaci "Primo Ciclo" da strutture pubbliche ubicate in altre province della Regione: AO/Fondazioni pubbliche	€	0	0
Acquisto di voucher sociosanitari da ASL/AO/Fondazioni della Regione	€	0	0
altri acquisti di prestazioni di servizi socio sanitari da ASL/AO/Fondazioni della Regione	€	0	0
altri acquisti di prestazioni di servizi socio assistenziali da ASL/AO/Fondazioni della Regione	€	0	0
Servizi di consulenza sanitaria in area pagamento (art. 55 c.1 lett. c) d) ed ex art. 57-58 CCNL) - attività v/Asl-Ao-Fondazioni della Regione	€	0	0
Servizi di consulenza sanitaria in area pagamento (art. 55 c.2 CCNL) v/Asl-Ao-Fondazioni della Regione	€	0	0
Altre Contribuzioni Passive e sussidi verso altre Asl/Ao/Fondazioni della regione	€	0	0
Consulenze sanitarie da Asl/Ao/Fondazioni della Regione	€	0	0
Consulenze socio-sanitarie da Asl/Ao/Fondazioni della Regione	€	0	0
Consulenze scientifiche da Asl/Ao/Fondazioni della Regione	€	0	0
Rimborso degli oneri stipendiali del personale sanitario che presta servizio in azienda in posizione di comando in Asl/Ao/Fondazioni della Regione	€	0	0
Altre prestazioni per servizi sanitari da ASL/AO/Fondazioni della Regione	€	0	0
Altre prestazioni per servizi socio sanitari da ASL/AO/Fondazioni della Regione	€	0	0
Acquisto di altri servizi non sanitari da Asl/Ao/Fondazioni della Regione	€	0	0
Consulenze non sanitarie da ASL/AO/Fondazioni della Regione	€	0	0
Rimborso degli oneri stipendiali del personale non sanitario che presta servizio in azienda in posizione di comando in ASL/AO/Fondazioni della Regione	€	0	0
Formazione esternalizzata da ASL/AO/Fondazioni della Regione	€	0	0
B.3) Manutenzione e riparazione (ordinaria esternalizzata)			
Manutenzioni e riparazioni da Asl/Ao/Fondazioni della Regione	€		
B.4) Godimento di beni di terzi			
Locazioni e noleggi da Asl/Ao/Fondazioni della Regione	€	0	0
B.9 Oneri diversi di gestione			
Indennità, rimborso spese e oneri sociali per il direttore generale, direttore sanitario, direttore amministrativo e componenti del collegio sindacale v/Asl-Ao-Fondazioni d/Regione	€	0	0
Indennità, rimborso spese e oneri sociali per il direttore scientifico a carico del Bilancio ricerca v/Asl-Ao-Fondazioni d/Regione	€	0	0
Indennità, rimborso spese e oneri sociali per il direttore sociale a carico del Bilancio sociale v/Asl-Ao-Fondazioni d/Regione	€	0	0
Sanzioni verso ASL della Regione	€	0	0
C.1 Interessi attivi			
Interessi attivi verso Asl-Ao-Fondazioni della Regione	€		
C.3 Interessi passivi			
Interessi passivi verso Asl-Ao-Fondazioni della Regione	€		
E.1) Proventi straordinari			
Plusvalenze da Asl-Ao-Fondazioni della Regione	€	0	0
Sopravvenienze e insussistenze attive verso ASL/AO/Fondazioni della Regione	€	0	0
E.2) Oneri straordinari			
Minusvalenze da Asl-Ao-Fondazioni della Regione	€	0	0
Sopravvenienze e insussistenze passive verso ASL/AO/Fondazioni della Regione relative alla mobilità intraregionale	€	0	0
Altre sopravvenienze e insussistenze passive verso ASL/AO/Fondazioni della Regione	€	0	0

COD_COGE	Dettaglio nota integrativa di: FONDAZIONE ISTITUTO NEUROLOGICO BESTA - MI - Consuntivo 2013		TOTALE N.I.	TOTALE FOGLIO CONS	Codice Azienda	ASL BERGAMO	ASL BRESCIA	ASL COMO	ASL CREMONA	ASL LECCO	ASL LODI	ASL MANTOVA	ASL DI MILANO
	(Valori in migliaia di Euro)			923		301	302	303	304	305	306	307	308
	Dettagli della voce:												
410302004001000000	Rimborso per acquisto altri beni da parte di Asl/Ao/Fondazioni della Regione	€	-										
	Dispositivi medici	€		-									
	Dispositivi medici impiantabili attivi	€		-									
	Dispositivi medico diagnostici in vitro (IVD)	€		-									
	Prodotti dietetici	€		-									
	Materiali per la profilassi (vaccini)	€		-									
	Prodotti chimici	€		-									
	Materiali e prodotti per uso veterinario	€		-									
	Altri beni e prodotti sanitari:	€		-									
	Totale dettaglio rimborsi per beni sanitari	€		-		-	-	-	-	-	-	-	-
	Prodotti alimentari	€		-									
	Materiali di guardaroba, di pulizia e di convivenza in genere	€		-									
	Combustibili, carburanti e lubrificanti	€		-									
	Supporti informatici e cancelleria	€		-									
	Materiale per la manutenzione	€		-									
	Altri beni e prodotti non sanitari:	€		-									
	Totale dettaglio rimborsi per beni non sanitari	€		-	**Quadratura**	-	-	-	-	-	-	-	-
	Totale dettaglio rimborsi (Altri)	€		-	*0*	-	-	-	-	-	-	-	-
	Dettagli della voce:												
420051080081000000	Altri beni e prodotti sanitari (escluso Specialità medicinali, ossigeno, emoderivati e sangue) da Asl/Ao/Fondazioni della Regione	€	-										
	Dispositivi medici	€		-									
	Dispositivi medici impiantabili attivi	€		-									
	Dispositivi medico diagnostici in vitro (IVD)	€		-									
	Prodotti dietetici	€		-									
	Materiali per la profilassi (vaccini)	€		-									
	Prodotti chimici	€		-									
	Materiali e prodotti per uso veterinario	€		-									
	Altri beni e prodotti sanitari:	€		-	**Quadratura**								
	Totale dettaglio acquisti per altri beni e prodotti sanitari	€		-	*0*	-	-	-	-	-	-	-	-
420052080081000000	Altri beni non sanitari da Asl/Ao/Fondazioni della Regione	€	1										
	Prodotti alimentari	€		-									
	Materiali di guardaroba, di pulizia e di convivenza in genere	€		-									
	Combustibili, carburanti e lubrificanti	€		-									
	Supporti informatici e cancelleria	€		-									
	Materiale per la manutenzione	€		-									
	Altri beni e prodotti non sanitari:	€		1	**Quadratura**								
	Totale dettaglio acqusti per altri beni non sanitari	€		*1*	*0*	-	-	-	-	-	-	-	-

RISERVATO

Dettaglio nota integrativa di: FONDAZIONE ISTITUTO NEUROLOGICO BESTA - MI - Consuntivo 2013

(Valori in migliaia di Euro)		ASL MILANO N°1	ASL MILANO N°2	ASL DI MONZA E BRIANZA	ASL PAVIA	ASL SONDRIO	ASL VARESE	ASL VALCAMONICA	FONDAZIONE MACCHI - VARESE	SANT'ANTONIO ABATE - GALLARATE	OSPEDALE DI CIRCOLO - BUSTO ARSIZIO	SPEDALI CIVILI - BRESCIA	M. MELLINI - CHIARI	OSPEDALE CIVILE - DESENZANO DEL GARDA	ISTITUTI OSPITALIERI - CREMONA
		309	310	311	312	313	314	315	951	952	953	954	955	956	957
Dettagli della voce:															
Rimborso per acquisto altri beni da parte di Asl/Ao/Fondazioni della Regione	€														
Dispositivi medici	€														
Dispositivi medici impiantabili attivi	€														
Dispositivi medico diagnostici in vitro (IVD)	€														
Prodotti dietetici	€														
Materiali per la profilassi (vaccini)	€														
Prodotti chimici	€														
Materiali e prodotti per uso veterinario	€														
Altri beni e prodotti sanitari:	€														
Totale dettaglio rimborsi per beni sanitari	€	-	-	-	-	-	-	-	-	-	-	-	-	-	-
Prodotti alimentari	€														
Materiali di guardaroba, di pulizia e di convivenza in genere	€														
Combustibili, carburanti e lubrificanti	€														
Supporti informatici e cancelleria	€														
Materiale per la manutenzione	€														
Altri beni e prodotti non sanitari:	€														
Totale dettaglio rimborsi per beni non sanitari	€	-	-	-	-	-	-	-	-	-	-	-	-	-	-
Totale dettaglio rimborsi (Altri)	€	-	-	-	-	-	-	-	-	-	-	-	-	-	-
Dettagli della voce:															
Altri beni e prodotti sanitari (escluso Specialità medicinali, ossigeno, emoderivati e sangue) da Asl/Ao/Fondazioni della Regione	€														
Dispositivi medici	€														
Dispositivi medici impiantabili attivi	€														
Dispositivi medico diagnostici in vitro (IVD)	€														
Prodotti dietetici	€														
Materiali per la profilassi (vaccini)	€														
Prodotti chimici	€														
Materiali e prodotti per uso veterinario	€														
Altri beni e prodotti sanitari:	€														
Totale dettaglio acquisti per altri beni e prodotti sanitari	€	-	-	-	-	-	-	-	-	-	-	-	-	-	-
Altri beni non sanitari da Asl/Ao/Fondazioni della Regione	€														
Prodotti alimentari	€														
Materiali di guardaroba, di pulizia e di convivenza in genere	€														
Combustibili, carburanti e lubrificanti	€														
Supporti informatici e cancelleria	€														
Materiale per la manutenzione	€														
Altri beni e prodotti non sanitari:	€														
Totale dettaglio acqusti per altri beni non sanitari	€	-	-	-	-	-	-	-	-	-	-	-	-	-	-

Riservato

Dettaglio nota integrativa di: FONDAZIONE ISTITUTO NEUROLOGICO BESTA - MI - Consuntivo 2013		OSPEDALE MAGGIORE - CREMA	SANT'ANNA - COMO	OSPEDALE DI CIRCOLO - LECCO	OSPEDALI RIUNITI - BERGAMO	OSPEDALE TREVIGLIO CARAVAGGIO - TREVIGLIO	BOLOGNINI - SERIATE	CARLO POMA - MANTOVA	L. SACCO - MILANO	NIGUARDA CA' GRANDA - MILANO	IST. CLINICI DI PERFEZIONAMENTO - MILANO	FATEBENEFRATELLI - MILANO	SAN PAOLO - MILANO	IST. ORTOPEDICO G. PINI - MILANO	SAN CARLO BORROMEO - MILANO
(Valori in migliaia di Euro)		**958**	**959**	**960**	**962**	**963**	**964**	**965**	**966**	**967**	**968**	**969**	**970**	**971**	**972**
Dettagli della voce:															
Rimborso per acquisto altri beni da parte di Asl/Ao/Fondazioni della Regione	€														
Dispositivi medici	€														
Dispositivi medici impiantabili attivi	€														
Dispositivi medico diagnostici in vitro (IVD)	€														
Prodotti dietetici	€														
Materiali per la profilassi (vaccini)	€														
Prodotti chimici	€														
Materiali e prodotti per uso veterinario	€														
Altri beni e prodotti sanitari:	€														
Totale dettaglio rimborsi per beni sanitari	€	-	-	-	-	-	-	-	-	-	-	-	-	-	-
Prodotti alimentari	€														
Materiali di guardaroba, di pulizia e di convivenza in genere	€														
Combustibili, carburanti e lubrificanti	€														
Supporti informatici e cancelleria	€														
Materiale per la manutenzione	€														
Altri beni e prodotti non sanitari:	€														
Totale dettaglio rimborsi per beni non sanitari	€	-	-	-	-	-	-	-	-	-	-	-	-	-	-
Totale dettaglio rimborsi (Altri)	€	-	-	-	-	-	-	-	-	-	-	-	-	-	-
Dettagli della voce:															
Altri beni e prodotti sanitari (escluso Specialità medicinali, ossigeno, emoderivati e sangue) da Asl/Ao/Fondazioni della Regione	€														
Dispositivi medici	€														
Dispositivi medici impiantabili attivi	€														
Dispositivi medico diagnostici in vitro (IVD)	€														
Prodotti dietetici	€														
Materiali per la profilassi (vaccini)	€														
Prodotti chimici	€														
Materiali e prodotti per uso veterinario	€														
Altri beni e prodotti sanitari:	€														
Totale dettaglio acquisti per altri beni e prodotti sanitari	€	-	-	-	-	-	-	-	-	-	-	-	-	-	-
Altri beni non sanitari da Asl/Ao/Fondazioni della Regione	€														
Prodotti alimentari	€														
Materiali di guardaroba, di pulizia e di convivenza in genere	€														
Combustibili, carburanti e lubrificanti	€														
Supporti informatici e cancelleria	€														
Materiale per la manutenzione	€														
Altri beni e prodotti non sanitari:	€														
Totale dettaglio acqusti per altri beni non sanitari	€	-	-	-	-	-	-	-	-	-	-	-	-	-	-

Fac-simile

Dettaglio nota integrativa di: FONDAZIONE ISTITUTO NEUROLOGICO BESTA - MI - Consuntivo 2013

(Valori in migliaia di Euro)		OSPEDALE CIVILE - LEGNANO	G. SALVINI - GARBAGNATE MILANESE	OSPEDALE DI CIRCOLO - MELEGNANO	OSPEDALE CIVILE - VIMERCATE	SAN GERARDO DEI TINTORI - MONZA	AO DELLA PROVINCIA DI LODI - LODI	AO DELLA PROVINCIA DI PAVIA - PAVIA	A.O. DELLA VALTELLINA E VALCHIAVENNA	AZIENDA REGIONALE EMERGENZA URGENZA (AREU)	IRCCS I.N.R.C.A. DI CASATENOVO	FONDAZIONE IRCCS ISTITUTO TUMORI DI MILANO	FONDAZIONE IRCCS NEUROLOGICO BESTA DI MILANO	FONDAZIONE IRCCS SAN MATTEO DI PAVIA	FONDAZIONE IRCCS OSPEDALE MAGGIORE POLICLINICO, MANGIAGALLI E REGINA ELENA DI MILANO
		973	**974**	**975**	**976**	**977**	**978**	**979**	**980**	**991**	**920**	**922**	**923**	**924**	**925**
Dettagli della voce:															
Rimborso per acquisto altri beni da parte di Asl/Ao/Fondazioni della Regione	€														
Dispositivi medici	€														
Dispositivi medici impiantabili attivi	€														
Dispositivi medico diagnostici in vitro (IVD)	€														
Prodotti dietetici	€														
Materiali per la profilassi (vaccini)	€														
Prodotti chimici	€														
Materiali e prodotti per uso veterinario	€														
Altri beni e prodotti sanitari:	€														
Totale dettaglio rimborsi per beni sanitari	€	-	-	-	-	-	-	-	-	-	-	-	-	-	-
Prodotti alimentari	€														
Materiali di guardaroba, di pulizia e di convivenza in genere	€														
Combustibili, carburanti e lubrificanti	€														
Supporti informatici e cancelleria	€														
Materiale per la manutenzione	€														
Altri beni e prodotti non sanitari:	€														
Totale dettaglio rimborsi per beni non sanitari	€	-	-	-	-	-	-	-	-	-	-	-	-	-	-
Totale dettaglio rimborsi (Altri)	€	-	-	-	-	-	-	-	-	-	-	-	-	-	-
Dettagli della voce:															
Altri beni e prodotti sanitari (escluso Specialità medicinali, ossigeno, emoderivati e sangue) da Asl/Ao/Fondazioni della Regione	€														
Dispositivi medici	€														
Dispositivi medici impiantabili attivi	€														
Dispositivi medico diagnostici in vitro (IVD)	€														
Prodotti dietetici	€														
Materiali per la profilassi (vaccini)	€														
Prodotti chimici	€														
Materiali e prodotti per uso veterinario	€														
Altri beni e prodotti sanitari:	€														
Totale dettaglio acquisti per altri beni e prodotti sanitari	€	-	-	-	-	-	-	-	-	-	-	-	-	-	-
Altri beni non sanitari da Asl/Ao/Fondazioni della Regione	€														
Prodotti alimentari	€														
Materiali di guardaroba, di pulizia e di convivenza in genere	€														
Combustibili, carburanti e lubrificanti	€														
Supporti informatici e cancelleria	€														
Materiale per la manutenzione	€														
Altri beni e prodotti non sanitari:	€											1			
Totale dettaglio acqusti per altri beni non sanitari	€	-	-	-	-	-	-	-	-	-	-	***1***	-	-	-

Fac-simile

SCHEMA DI STATO PATRIMONIALE	Bilancio Consuntivo - Totale 2012	Bilancio Consuntivo - Totale 2013	Impieghi grezzi	Fonti grezze	Rettifiche Dare	Rettifiche Avere	Impieghi netti	Fonti nette
ATTIVO	**112.478**	**112.837**	**18.851**	**18.492**	**-16**	**-16**	**18.835**	**18.476**
A) IMMOBILIZZAZIONI	**51.256**	**45.557**	**4.346**	**10.045**	**-16**	**-16**	**4.330**	**10.029**
A.I) IMMOBILIZZAZIONI IMMATERIALI	**2.092**	**1.381**	**51**	**762**	**0**	**0**	**51**	**762**
Costo storico	**4.883**	**4.934**	**51**	**0**	**0**	**0**	**51**	**0**
Costi di impianto e di ampliamento	86	86	0	0			0	0
Costi di ricerca e sviluppo	0	0	0	0			0	0
Diritti di brevetto e diritti di utilizzazione delle opere d'ingegno	2.633	2.638	5	0			5	0
Immobilizzazioni immateriali in corso e acconti	0	0	0	0			0	0
Altre immobilizzazioni immateriali	2.164	2.210	46	0			46	0
F.di Ammortamento	**2.791**	**3.553**	**0**	**762**	**0**	**0**	**0**	**762**
F.do Amm.to Costi di impianto e di ampliamento	43	60	0	17			0	17
F.do Amm.to Costi di ricerca e sviluppo	0	0	0	0			0	0
F.do Amm.to Diritti di brevetto e diritti di utilizzazione delle opere d'ingegno	1.788	2.116	0	328			0	328
F.do Amm.to Altre immobilizzazioni immateriali	960	1.377	0	417			0	417
F.di Svalutazione	**0**	**0**	**0**	**0**	**0**	**0**	**0**	**0**
F.do Sval. Costi di impianto e di ampliamento	0	0	0	0			0	0
F.do Sval. Costi di ricerca e sviluppo	0	0	0	0			0	0
F.do Sval. Diritti di brevetto e diritti di utilizzazione delle opere d'ingegno	0	0	0	0			0	0
F.do Sval. Altre immobilizzazioni immateriali	0	0	0	0			0	0
A.II) IMMOBILIZZAZIONI MATERIALI	**43.096**	**38.108**	**4.295**	**9.283**	**-16**	**-16**	**4.279**	**9.267**
Costo storico	**86.272**	**89.169**	**4.279**	**1.382**	**0**	**-16**	**4.279**	**1.366**
Terreni	0	0	0	0			0	0
Fabbricati	35.333	37.902	2.569	0			2.569	0
Impianti e macchinari	18.153	18.165	12	0			12	0
Attrezzature sanitarie e scientifiche	24.721	26.419	1.698	0			1.698	0
Mobili e arredi	2.877	2.877	0	0			0	0
Automezzi	63	43	0	20		-16	0	4
Oggetti d'arte	34	34	0	0			0	0
Altre immobilizzazioni materiali	2.372	2.337	0	35			0	35
Immobilizzazioni materiali in corso e acconti	2.719	1.392	0	1.327			0	1.327
F.di Ammortamento	**43.176**	**48.503**	**16**	**5.343**	**-16**	**0**	**0**	**5.343**
F.do Amm.to Fabbricati	11.563	12.656	0	1.093			0	1.093
F.do Amm.to Impianti e macchinari	7.523	9.454	0	1.931			0	1.931
F.do Amm.to Attrezzature sanitarie e scientifiche	20.438	22.391	0	1.953			0	1.953
F.do Amm.to Mobili e arredi	1.700	1.947	0	247			0	247
F.do Amm.to Automezzi	58	42	16	0	-16		0	0
F.do Amm.to Altre immobilizzazioni materiali	1.894	2.013	0	119			0	119
F.di Svalutazione	**0**	**2.558**	**0**	**2.558**	**0**	**0**	**0**	**2.558**
F.do Sval. Terreni	0	0	0	0			0	0
F.do Sval. Fabbricati	0	2.558	0	2.558			0	2.558
F.do Sval. Impianti e macchinari	0	0	0	0			0	0
F.do Sval. Attrezzature sanitarie e scientifiche	0	0	0	0			0	0
F.do Sval. Mobili e arredi	0	0	0	0			0	0
F.do Sval. Automezzi	0	0	0	0			0	0
F.do Sval. Oggetti d'arte	0	0	0	0			0	0
F.do Sval. Altre immobilizzazioni materiali	0	0	0	0			0	0
A.III) IMMOBILIZZAZIONI FINANZIARIE	**6.068**	**6.068**	**0**	**0**	**0**	**0**	**0**	**0**
Crediti finanziari	0	0	0	0			0	0
Titoli	6.068	6.068	0	0			0	0
B) ATTIVO CIRCOLANTE	**60.762**	**66.404**	**14.089**	**8.447**	**0**	**0**	**14.089**	**8.447**
B.I) RIMANENZE	**2.735**	**2.684**	**0**	**51**	**0**	**0**	**0**	**51**
Rimanenze beni sanitari (al netto acconti)	2.564	2.550	0	14			0	14
Rimanenze beni non sanitari (al netto acconti)	171	134	0	37			0	37
Acconti per acquisto di beni e prodotti sanitari	0	0	0	0			0	0
Acconti per acquisto di beni e prodotti non sanitari	0	0	0	0			0	0
B.II) CREDITI	**46.747**	**53.850**	**14.089**	**6.986**	**0**	**0**	**14.089**	**6.986**
Crediti parte corrente v/Stato quote indistinte	1.801	1.668	0	133			0	133
Crediti parte corrente v/Stato quote vincolate	5.059	3.992	0	1.067			0	1.067
Crediti parte corrente v/Regione per gettito addizionali Irpef e Irap	0	0	0	0			0	0
Crediti parte corrente v/Regione per partecipazioni regioni a statuto speciale	0	0	0	0			0	0
Crediti parte corrente v/Regione - vincolate per partecipazioni regioni a statuto speciale	0	0	0	0			0	0
Crediti parte corrente v/Regione -gettito fiscalità regionale	0	0	0	0			0	0
Crediti parte corrente v/Regione - altri contributi extrafondo	0	216	216	0			216	0
Crediti parte corrente v/Regione	3.741	1.515	0	2.226			0	2.226
Crediti parte corrente v/Comune	0	0	0	0			0	0
Crediti parte corrente v/Asl-Ao-Fondazioni-Policlinici	13.978	10.598	0	3.380			0	3.380
Crediti parte corrente v/ARPA e Partecipate regionali	0	0	0	0			0	0
Crediti parte corrente v/Erario	21	21	0	0			0	0
Crediti parte corrente v/Altri	8.269	16.145	7.876	0			7.876	0
Crediti vs Stato (finanziamenti per investimenti)	1.348	7.345	5.997	0			5.997	0
Crediti vs Regione (finanziamenti per investimenti)	12.530	12.350	0	180			0	180
Crediti vs Regione (aumento fondo di dotazione)	0	0	0	0			0	0
Crediti vs Regione (ripiano perdite)	0	0	0	0			0	0
Crediti vs Regione (copertura debiti al 31.12.2005)	0	0	0	0			0	0
B.III) ATTIVITA' FINANZIARIE CHE NON COSTITUISCONO IMMOBILIZZAZIONI	**0**	**0**	**0**	**0**	**0**	**0**	**0**	**0**
Partecipazioni	0	0	0	0			0	0
Altri titoli	0	0	0	0			0	0
B.IV) DISPONIBILITA' LIQUIDE	**11.280**	**9.870**	**0**	**1.410**	**0**	**0**	**0**	**1.410**
Cassa	13	13	0	0			0	0
Istituto Tesoriere	0	0	0	0			0	0
Tesoreria Unica	11.245	9.840	0	1.405			0	1.405
Conto corrente postale	22	17	0	5			0	5
C) RATEI E RISCONTI ATTIVI	**460**	**876**	**416**	**0**			**416**	**0**
PASSIVO	**112.478**	**112.837**	**11.295**	**11.654**	**-1.184**	**-1.184**	**10.111**	**10.470**
A) PATRIMONIO NETTO	**48.084**	**53.031**	**723**	**5.670**	**0**	**-1.184**	**723**	**4.486**
A.I) FONDO DI DOTAZIONE	-1.294	-110	0	1.184		-1.184	0	0
A.II) FINANZIAMENTI PER INVESTIMENTI	**44.466**	**48.245**	**707**	**4.486**	**0**	**0**	**707**	**4.486**
Finanziamenti per beni di prima dotazione	14.332	13.627	705	0			705	0
Finanziamenti da Stato per investimenti	14.688	18.823	0	4.135			0	4.135
Finanziamenti da Regione per investimenti	14.453	14.466	0	13			0	13
Finanziamenti da altri soggetti pubblici per investimenti	123	121	2	0			2	0
Finanziamenti per investimenti da rettifica contributi in conto esercizio	870	1.208	0	338			0	338
A.III) RISERVE DA DONAZIONI E LASCITI VINCOLATI AD INVESTIMENTI	**78**	**62**	**16**	**0**			**16**	**0**
A.IV) ALTRE RISERVE	**6.000**	**6.000**	**0**	**0**			**0**	**0**
A.V) CONTRIBUTI PER RIPIANO PERDITE	**499**	**499**	**0**	**0**			**0**	**0**
A.VI) UTILI (PERDITE) PORTATI A NUOVO	**-1.665**	**-1.665**	**0**	**0**			**0**	**0**
A.VII) UTILE (PERDITA) D'ESERCIZIO - Anno 2012	**0**		**0**	**0**			**0**	**0**
A.VII) UTILE (PERDITA) D'ESERCIZIO - Anno 2013		**0**	**0**	**0**			**0**	**0**
B) FONDI PER RISCHI E ONERI	**7.351**	**9.272**	**2.813**	**4.734**	**0**	**0**	**2.813**	**4.734**
B.I) FONDI PER IMPOSTE, ANCHE DIFFERITE	**0**	**0**	**0**	**0**			**0**	**0**
B.II) FONDI PER RISCHI	**572**	**392**	**572**	**392**	**0**	**0**	**572**	**392**
Fondo rischi per cause civili ed oneri processuali	0	0	0	0			0	0
Fondo rischi per contenzioso personale dipendente	0	0	0	0			0	0

FIO.R.I.B.A.

Fondo rischi connessi all'acquisto di prestazioni sanitarie da privato	0	0	0	0			0	0
Fondo rischi per copertura diretta dei rischi (autoassicurazione)	0	392	0	392			0	392
Altri fondi rischi	572	0	572	0			572	0
B.III) FONDI DA DISTRIBUIRE	**0**	**0**	**0**	**0**	**0**	**0**	**0**	**0**
FSR indistinto da distribuire	0	0	0	0			0	0
FSR vincolato da distribuire	0	0	0	0			0	0
Fondo per ripiano disavanzi pregressi	0	0	0	0			0	0
Fondo finanziamento sanitario aggiuntivo corrente LEA	0	0	0	0			0	0
Fondo finanziamento sanitario aggiuntivo corrente extra LEA	0	0	0	0			0	0
Fondo finanziamento per ricerca	0	0	0	0			0	0
Fondo finanziamento per investimenti	0	0	0	0			0	0
B.IV) QUOTE INUTILIZZATE CONTRIBUTI	**2.988**	**6.165**	**1.165**	**4.342**	**0**	**0**	**1.165**	**4.342**
Quote inutilizzate contributi da Regione o Prov. Aut. per quota F.S. vincolato	1.197	1.332	0	135			0	135
Quote inutilizzate contributi vincolati da soggetti pubblici (extra fondo)	0	3.748	0	3.748			0	3.748
Quote inutilizzate contributi per ricerca	1.521	356	1.165	0			1.165	0
Quote inutilizzate contributi vincolati da privati	270	729	0	459			0	459
B.V) ALTRI FONDI PER ONERI E SPESE	**3.791**	**2.715**	**1.076**	**0**	**0**	**0**	**1.076**	**0**
Fondi integrativi pensione	20	20	0	0			0	0
Fondi rinnovi contrattuali	1.203	1.203	0	0			0	0
Altri fondi per oneri e spese	2.568	1.492	1.076	0			1.076	0
C) TRATTAMENTO FINE RAPPORTO	**14**	**14**	**0**	**0**	**0**	**0**	**0**	**0**
C.I) FONDO PER PREMI OPEROSITA' MEDICI SUMAI	**0**	**0**	**0**	**0**			**0**	**0**
C.II) FONDO PER TRATTAMENTO DI FINE RAPPORTO DIPENDENTI	**14**	**14**	**0**	**0**			**0**	**0**
D) DEBITI	**57.001**	**50.489**	**7.759**	**1.247**	**-1.184**	**0**	**6.575**	**1.247**
Debiti per mutui passivi	0	0	0	0			0	0
Debiti verso Stato	2.201	2.229	0	28			0	28
Debiti verso Regione e provincia autonoma	7.889	7.943	0	54			0	54
Debiti verso Comune	2	0	2	0			2	0
Debiti verso Aziende sanitarie pubbliche	21.138	15.831	5.307	0			5.307	0
Debiti verso Arpa e partecipate regionali	0	0	0	0			0	0
Debiti verso Fornitori	13.406	14.299	0	893			0	893
Debiti verso Istituto Tesoriere	0	0	0	0			0	0
Debiti tributari	1.718	1.560	158	0			158	0
Debiti verso istituti di previdenza	1.509	1.781	0	272			0	272
Altri debiti	9.138	6.846	2.292	0	-1.184		1.108	0
E) RATEI E RISCONTI PASSIVI	**28**	**31**	**0**	**3**			**0**	**3**
		Totali	**30.146**	**30.146**	**-1.200**	**-1.200**	**28.946**	**28.946**

RLS.C.R.I.D.A.

SCHEMA DI RENDICONTO FINANZIARIO		ANNO 2012	ANNO 2013
OPERAZIONI DI GESTIONE REDDITUALE			
(+)	**risultato di esercizio**	**0**	**0**
	- Voci che non hanno effetto sulla liquidità: costi e ricavi non monetari		
(+)	ammortamenti fabbricati	**1.090**	1.093
(+)	ammortamenti altre immobilizzazioni materiali	**7.040**	4.250
(+)	ammortamenti immobilizzazioni immateriali	**853**	762
Ammortamenti		**8.983**	**6.105**
(-)	Utilizzo finanziamenti per investimenti	**-9.688**	-707
(-)	Utilizzo fondi riserva: investimenti, incentivi al personale, successioni e donaz., plusvalenze da reinvestire	**0**	-16
utilizzo contributi in c/capitale e fondi riserva		**-9.688**	**-723**
(+)	accantonamenti SUMAI	**0**	0
(-)	pagamenti SUMAI	**0**	0
(+)	accantonamenti TFR	**0**	0
(-)	pagamenti TFR	**0**	0
- Premio operosità medici SUMAI + TFR		**0**	**0**
(+/-)	Rivalutazioni/svalutazioni di attività finanziarie		
(+)	accantonamenti a fondi svalutazioni	**0**	2.558
(-)	*utilizzo fondi svalutazioni**	**0**	0
- Fondi svalutazione di attività		**0**	**2.558**
(+)	accantonamenti a fondi per rischi e oneri	**2.720**	4.734
(-)	utilizzo fondi per rischi e oneri	**-481**	-2.813
- Fondo per rischi ed oneri futuri		**2.239**	**1.921**
TOTALE Flusso di CCN della gestione corrente		**1.534**	**9.861**
(+)/(-)	*aumento/diminuzione debiti verso Stato, Regione e provincia autonoma*	**4.256**	82
(+)/(-)	*aumento/diminuzione debiti verso Comune*	**2**	-2
(+)/(-)	*aumento/diminuzione debiti verso Aziende sanitarie pubbliche*	**7.998**	-5.313
(+)/(-)	*aumento/diminuzione debiti verso Arpa e altre partecipate d/Regione*	**0**	0
(+)/(-)	*aumento/diminuzione debiti verso Fornitori*	**-4.908**	893
(+)/(-)	*aumento/diminuzione debiti tributari*	**-92**	-158
(+)/(-)	*aumento/diminuzione debiti verso istituti di previdenza*	**-51**	272
(+)/(-)	*aumento/diminuzione altri debiti*	**909**	-1.108
(+)/(-)	**aumento/diminuzione debiti (escl forn di immob e C/C bancari e istituto tesoriere)**	**8.114**	**-5.334**
(+)/(-)	**aumento/diminuzione ratei e risconti passivi**	**-484**	**3**
(+)/(-)	*diminuzione/aumento crediti parte corrente v/stato quote indistinte*	**-242**	133
(+)/(-)	*diminuzione/aumento crediti parte corrente v/stato quote vincolate*	**44**	1.067
(+)/(-)	*diminuzione/aumento crediti parte corrente v/Regione per gettito addizionali Irpef e Irap*		0
(+)/(-)	*diminuzione/aumento crediti parte corrente v/Regione per partecipazioni regioni a statuto speciale*		0
(+)/(-)	*diminuzione/aumento crediti parte corrente v/Regione - vincolate per partecipazioni regioni a statuto speciale*		0
(+)/(-)	*diminuzione/aumento crediti parte corrente v/Regione -gettito fiscalità regionale*	**0**	0
(+)/(-)	*diminuzione/aumento crediti parte corrente v/Regione - altri contributi extrafondo*	**0**	-216
(+)/(-)	*diminuzione/aumento crediti parte corrente v/Regione*	**-2.147**	2.226
(+)/(-)	*diminuzione/aumento crediti parte corrente v/Comune*	**0**	0
(+)/(-)	*diminuzione/aumento crediti parte corrente v/Asl-Ao*	**1.549**	3.380
(+)/(-)	*diminuzione/aumento crediti parte corrente v/ARPA*	**0**	0
(+)/(-)	*diminuzione/aumento crediti parte corrente v/Erario*	**74**	0
(+)/(-)	*diminuzione/aumento crediti parte corrente v/Altri*	**-2.717**	-7.876
(+)/(-)	**diminuzione/aumento di crediti**	**-3.439**	**-1.286**
(+)/(-)	*diminuzione/aumento del magazzino*	**51**	51
(+)/(-)	*diminuzione/aumento di acconti a fornitori per magazzino*	**0**	0
(+)/(-)	**diminuzione/aumento rimanenze**	**51**	**51**
(+)/(-)	**diminuzione/aumento ratei e risconti attivi**	**-24**	**-416**
A - Totale operazioni di gestione reddituale		**5.752**	**2.879**
ATTIVITÀ DI INVESTIMENTO			
(-)	Acquisto costi di impianto e di ampliamento	**0**	0
(-)	Acquisto costi di ricerca e sviluppo	**0**	0
(-)	Acquisto Diritti di brevetto e diritti di utilizzazione delle opere d'ingegno	**-295**	-5
(-)	Acquisto immobilizzazioni immateriali in corso	**0**	0
(-)	Acquisto altre immobilizzazioni immateriali	**-314**	-46
(-)	**Acquisto Immobilizzazioni Immateriali**	**-609**	**-51**
(+)	Valore netto contabile costi di impianto e di ampliamento dismessi	**0**	0
(+)	Valore netto contabile costi di ricerca e sviluppo dismessi	**0**	0
(+)	Valore netto contabile Diritti di brevetto e diritti di utilizzazione delle opere d'ingegno dismessi	**0**	0

C.R.I.B.A.

(+)	Valore netto contabile immobilizzazioni immateriali in corso dismesse	0	0
(+)	Valore netto contabile altre immobilizzazioni immateriali dismesse	0	0
(+)	**Valore netto contabile Immobilizzazioni Immateriali dismesse**	**0**	**0**
(-)	Acquisto terreni	0	0
(-)	Acquisto fabbricati	-1.037	-2.569
(-)	Acquisto impianti e macchinari	-5.448	-12
(-)	Acquisto attrezzature sanitarie e scientifiche	0	-1.698
(-)	Acquisto mobili e arredi	-3	0
(-)	Acquisto automezzi	0	0
(-)	Acquisizione Oggetti d'arte	0	0
(-)	Acquisto altri beni materiali	-132	0
(-)	Acquisto immobilizzazioni materiali in corso	0	0
(-)	**Acquisto Immobilizzazioni Materiali**	**-6.620**	**-4.279**
(+)	Valore netto contabile terreni dismessi	0	0
(+)	Valore netto contabile fabbricati dismessi	0	0
(+)	Valore netto contabile impianti e macchinari dismessi	0	0
(+)	Valore netto contabile attrezzature sanitarie e scientifiche dismesse	876	0
(+)	Valore netto contabile mobili e arredi dismessi	0	0
(+)	Valore netto contabile automezzi dismessi	0	4
(+)	Valore netto contabile altri beni materiali dismessi	0	0
(+)	Valore netto contabile oggetti d'arte dismessi	0	35
(+)	Valore netto contabile immobilizzazioni materiali in corso dismesse	1.568	1.327
(+)	**Valore netto contabile Immobilizzazioni Materiali dismesse**	**2.444**	**1.366**
(-)	Acquisto crediti finanziari	0	0
(-)	Acquisto titoli	0	0
(-)	**Acquisto Immobilizzazioni Finanziarie**	**0**	**0**
(+)	Valore netto contabile crediti finanziari dismessi	0	0
(+)	Valore netto contabile titoli dismessi	10	0
(+)	**Valore netto contabile Immobilizzazioni Finanziarie dismesse**	**10**	**0**
(+/-)	**Aumento/Diminuzione debiti v/fornitori di immobilizzazioni**	**314**	**6**
B - Totale attività di investimento		**-4.461**	**-2.958**
ATTIVITÀ DI FINANZIAMENTO			
(+)/(-)	diminuzione/aumento crediti vs Stato (finanziamenti per investimenti)	7.254	-5.997
(+)/(-)	diminuzione/aumento crediti vs Regione (finanziamenti per investimenti)	-11.846	180
(+)/(-)	diminuzione/aumento crediti vs Regione (aumento fondo di dotazione)	0	0
(+)/(-)	diminuzione/aumento crediti vs Regione (ripiano perdite)	0	0
(+)/(-)	diminuzione/aumento crediti vs Regione (copertura debiti al 31.12.2005)	0	0
(+)	**aumento fondo di dotazione**	**1.184**	**0**
(+)	aumento contributi in c/capitale da regione e da altri	11.760	4.486
(+)/(-)	altri aumenti/diminuzioni al patrimonio netto*	-1.088	0
(+)/(-)	**aumenti/diminuzioni nette contabili al patrimonio netto**	11.856	4.486
(+)/(-)	**aumento/diminuzione debiti C/C bancari e istituto tesoriere***	0	
(+)	assunzione nuovi mutui*	0	0
(-)	mutui quota capitale rimborsata	0	0
C - Totale attività di finanziamento		**8.448**	**-1.331**
FLUSSO DI CASSA COMPLESSIVO (A+B+C)		***9.739***	***-1.410***
Delta liquidità tra inizio e fine esercizio (al netto dei conti bancari passivi)		**7.371**	**-1.410**
Squadratura tra il valore delle disponibilità liquide nello SP e il valore del flusso di cassa complessivo		**0**	0

R.E.C.R.I.B.A.

MINISTERO DELLA SALUTE

Direzione Generale della Programmazione Sanitaria
Direzione Generale del Sistema Informativo e Statistico Sanitario

SP

MODELLO DI RILEVAZIONE DELLO STATO PATRIMONIALE
AZIENDE SANITARIE LOCALI - AZIENDE OSPEDALIERE
IRCCS - AZIENDE OSPEDALIERE UNIVERSITARIE

STRUTTURA RILEVATA	
REGIONE	AZIENDA / ISTITUTO

OGGETTO DELLA RILEVAZIONE			
ANNO			
TRIMESTRE:	1	2	3 4
PREVENTIVO		CONSUNTIVO	

APPROVAZIONE BILANCIO DA PARTE DEL COLLEGIO SINDACALE	
SI	NO

A T T I V I T A' (migliaia di euro)

Cons	CODICE	DESCRIZIONE	IMPORTO	SEGNO (+/-)	SAN + RIC	ASSI
	AAZ999	**A) IMMOBILIZZAZIONI**	**45.557**	+	**45.557**	**-**
	AAA000	**A.I) IMMOBILIZZAZIONI IMMATERIALI**	**1.381**	+	**1.381**	**-**
	AAA010	***A.I.1) Costi di impianto e di ampliamento***	***26***	+	***26***	**-**
	AAA020	A.I.1.a) Costi di impianto e di ampliamento	86	+	86	-
	AAA030	A.I.1.b) F.do Amm.to costi di impianto e di ampliamento	60	+	60	-
	AAA040	***A.I.2) Costi di ricerca e sviluppo***	**-**	+	**-**	**-**
	AAA050	A.I.2.a) Costi di ricerca e sviluppo	-	+	-	-
	AAA060	A.I.2.b) F.do Amm.to costi di ricerca e sviluppo	-	+	-	-
	AAA070	***A.I.3) Diritti di brevetto e diritti di utilizzazione delle opere d'ingegno***	***522***	+	***522***	**-**
	AAA080	A.I.3.a) Diritti di brevetto e diritti di utilizzazione delle opere d'ingegno - derivanti dall'attività di ricerca	15	+	15	-
	AAA090	A.I.3.b) F.do Amm.to diritti di brevetto e diritti di utilizzazione delle opere d'ingegno - derivanti dall'attività di ricerca	5	+	5	-
	AAA100	A.I.3.c) Diritti di brevetto e diritti di utilizzazione delle opere d'ingegno - altri	2.623	+	2.623	-
	AAA110	A.I.3.d) F.do Amm.to diritti di brevetto e diritti di utilizzazione delle opere d'ingegno - altri	2.111	+	2.111	-
	AAA120	***A.I.4) Immobilizzazioni immateriali in corso e acconti***	-	+	-	-
	AAA130	***A.I.5) Altre immobilizzazioni immateriali***	***833***	+	***833***	**-**
	AAA140	A.I.5.a) Concessioni, licenze, marchi e diritti simili	72	+	72	-
	AAA150	A.I.5.b) F.do Amm.to concessioni, licenze, marchi e diritti simili	47	+	47	-
	AAA160	A.I.5.c) Migliorie su beni di terzi	549	+	549	-
	AAA170	A.I.5.d) F.do Amm.to migliorie su beni di terzi	448	+	448	-
	AAA180	A.I.5.e) Pubblicità	-	+	-	-
	AAA190	A.I.5.f) F.do Amm.to pubblicità	-	+	-	-
	AAA200	A.I.5.g) Altre immobilizzazioni immateriali	1.589	+	1.589	-
	AAA210	A.I.5.h) F.do Amm.to altre immobilizzazioni immateriali	882	+	882	-
	AAA220	***A.I.6) Fondo Svalutazione immobilizzazioni immateriali***	**-**	+	**-**	**-**
	AAA230	A.I.6.a) F.do Svalut. Costi di impianto e di ampliamento	-	+	-	-
	AAA240	A.I.6.b) F.do Svalut. Costi di ricerca e sviluppo	-	+	-	-
	AAA250	A.I.6.c) F.do Svalut. Diritti di brevetto e diritti di utilizzazione delle opere d'ingegno	-	+	-	-
	AAA260	A.I.6.d) F.do Svalut. Altre immobilizzazioni immateriali	-	+	-	-
	AAA270	**A.II) IMMOBILIZZAZIONI MATERIALI**	**38.108**	+	**38.108**	**-**
	AAA280	***A.II.1) Terreni***	**-**	+	**-**	**-**
	AAA290	*A.II.1.a) Terreni disponibili*	-	+	-	-
	AAA300	*A.II.1.b) Terreni indisponibili*	-	+	-	-
	AAA310	***A.II.2) Fabbricati***	***25.246***	+	***25.246***	**-**
	AAA320	*A.II.2.a) Fabbricati non strumentali (disponibili)*	-	+	-	-
	AAA330	A.II.2.a.1) Fabbricati non strumentali (disponibili)	-	+	-	-
	AAA340	A.II.2.a.2) F.do Amm.to Fabbricati non strumentali (disponibili)	-	+	-	-
	AAA350	*A.II.2.b) Fabbricati strumentali (indisponibili)*	*25.246*	+	*25.246*	-
	AAA360	A.II.2.b.1) Fabbricati strumentali (indisponibili)	37.902	+	37.902	-
	AAA370	A.II.2.b.2) F.do Amm.to Fabbricati strumentali (indisponibili)	12.656	+	12.656	-
	AAA380	***A.II.3) Impianti e macchinari***	***8.711***	+	***8.711***	**-**
	AAA390	A.II.3.a) Impianti e macchinari	18.165	+	18.165	-
	AAA400	A.II.3.b) F.do Amm.to Impianti e macchinari	9.454	+	9.454	-
	AAA410	***A.II.4) Attrezzature sanitarie e scientifiche***	***4.028***	+	***4.028***	**-**
	AAA420	A.II.4.a) Attrezzature sanitarie e scientifiche	26.419	+	26.419	-
	AAA430	A.II.4.b) F.do Amm.to Attrezzature sanitarie e scientifiche	22.391	+	22.391	-
	AAA440	***A.II.5) Mobili e arredi***	***930***	+	***930***	**-**
	AAA450	A.II.5.a) Mobili e arredi	2.877	+	2.877	-
	AAA460	A.II.5.b) F.do Amm.to Mobili e arredi	1.947	+	1.947	-
	AAA470	***A.II.6) Automezzi***	***1***	+	***1***	**-**
	AAA480	A.II.6.a) Automezzi	43	+	43	-
	AAA490	A.II.6.b) F.do Amm.to Automezzi	42	+	42	-
	AAA500	***A.II.7) Oggetti d'arte***	34	+	34	-
	AAA510	***A.II.8) Altre immobilizzazioni materiali***	***324***	+	***324***	**-**
	AAA520	A.II.8.a) Altre immobilizzazioni materiali	2.337	+	2.337	-
	AAA530	A.II.8.b) F.do Amm.to Altre immobilizzazioni materiali	2.013	+	2.013	-
	AAA540	***A.II.9) Immobilizzazioni materiali in corso e acconti***	1.392	+	1.392	-
	AAA550	***A.II.10) Fondo Svalutazione immobilizzazioni materiali***	***2.558***	+	***2.558***	**-**
	AAA560	A.II.10.a) F.do Svalut. Terreni	-	+	-	-
	AAA570	A.II.10.b) F.do Svalut. Fabbricati	2.558	+	2.558	-
	AAA580	A.II.10.c) F.do Svalut. Impianti e macchinari	-	+	-	-
	AAA590	A.II.10.d) F.do Svalut. Attrezzature sanitarie e scientifiche	-	+	-	-
	AAA600	A.II.10.e) F.do Svalut. Mobili e arredi	-	+	-	-
	AAA610	A.II.10.f) F.do Svalut. Automezzi	-	+	-	-
	AAA620	A.II.10.g) F.do Svalut. Oggetti d'arte	-	+	-	-
	AAA630	A.II.10.h) F.do Svalut. Altre immobilizzazioni materiali	-	+	-	-
	AAA640	**A.III) IMMOBILIZZAZIONI FINANZIARIE**	**6.068**	+	**6.068**	**-**
	AAA650	***A.III.1) Crediti finanziari***	**-**	+	**-**	**-**
	AAA660	A.III.1.a) Crediti finanziari v/Stato	-	+	-	-
	AAA670	A.III.1.b) Crediti finanziari v/Regione	-	+	-	-
	AAA680	A.III.1.c) Crediti finanziari v/partecipate	-	+	-	-
	AAA690	A.III.1.d) Crediti finanziari v/altri	-	+	-	-
	AAA700	***A.III.2) Titoli***	***6.068***	+	***6.068***	**-**
	AAA710	A.III.2.a) Partecipazioni	68	+	68	-
	AAA720	A.III.2.b) Altri titoli	6.000	+	6.000	-
	AAA730	A.III.2.b.1) Titoli di Stato	6.000	+	6.000	-

R.I.B.A.

MINISTERO DELLA SALUTE

Direzione Generale della Programmazione Sanitaria
Direzione Generale del Sistema Informativo e Statistico Sanitario

SP

MODELLO DI RILEVAZIONE DELLO STATO PATRIMONIALE
AZIENDE SANITARIE LOCALI - AZIENDE OSPEDALIERE
IRCCS - AZIENDE OSPEDALIERE UNIVERSITARIE

STRUTTURA RILEVATA	
REGIONE	AZIENDA / ISTITUTO

OGGETTO DELLA RILEVAZIONE				
ANNO				
TRIMESTRE:	1	2	3	4
PREVENTIVO		CONSUNTIVO		

APPROVAZIONE BILANCIO DA PARTE DEL COLLEGIO SINDACALE	
SI	NO

A T T I V I T A' (migliaia di euro)

Cons	CODICE	DESCRIZIONE	IMPORTO	SEGNO (+/-)	SAN + RIC	ASSI
	AAA740	A.III.2.b.2) Altre Obbligazioni	-	+	-	-
	AAA750	A.III.2.b.3) Titoli azionari quotati in Borsa	-	+	-	-
	AAA760	A.III.2.b.4) Titoli diversi	-	+	-	-
	ABZ999	**B) ATTIVO CIRCOLANTE**	**63.953**	+	**63.953**	**-**
	ABA000	**B.I) RIMANENZE**	**2.684**	+	**2.684**	**-**
	ABA010	***B.I.1) Rimanenze beni sanitari***	***2.550***	+	***2.550***	**-**
	ABA020	B.I.1.a) Prodotti farmaceutici ed emoderivati	317	+	317	-
	ABA030	B.I.1.b) Sangue ed emocomponenti	14	+	14	-
	ABA040	B.I.1.c) Dispositivi medici	1.640	+	1.640	-
	ABA050	B.I.1.d) Prodotti dietetici	-	+	-	-
	ABA060	B.I.1.e) Materiali per la profilassi (vaccini)	-	+	-	-
	ABA070	B.I.1.f) Prodotti chimici	446	+	446	-
	ABA080	B.I.1.g) Materiali e prodotti per uso veterinario	6	+	6	-
	ABA090	B.I.1.h) Altri beni e prodotti sanitari	127	+	127	-
	ABA100	B.I.1.i) Acconti per acquisto di beni e prodotti sanitari	-	+	-	-
	ABA110	***B.I.2) Rimanenze beni non sanitari***	***134***	+	***134***	**-**
	ABA120	B.I.2.a) Prodotti alimentari	2	+	2	-
	ABA130	B.I.2.b) Materiali di guardaroba, di pulizia, e di convivenza in genere	8	+	8	-
	ABA140	B.I.2.c) Combustibili, carburanti e lubrificanti	-	+	-	-
	ABA150	B.I.2.d) Supporti informatici e cancelleria	111	+	111	-
	ABA160	B.I.2.e) Materiale per la manutenzione	-	+	-	-
	ABA170	B.I.2.f) Altri beni e prodotti non sanitari	13	+	13	-
	ABA180	B.I.2.g) Acconti per acquisto di beni e prodotti non sanitari	-	+	-	-
	ABA190	**B.II) CREDITI**	**51.399**	+	**51.399**	**-**
	ABA200	***B.II.1) Crediti v/Stato***	***13.005***	+	***13.005***	**-**
SS	ABA210	B.II.1.a) Crediti v/Stato per spesa corrente - Integrazione a norma del D.L.vo 56/2000	-	+	-	-
SS	ABA220	B.II.1.b) Crediti v/Stato per spesa corrente - FSN	-	+	-	-
S	ABA230	B.II.1.c) Crediti v/Stato per mobilità attiva extraregionale	-	+	-	-
	ABA240	B.II.1.d) Crediti v/Stato per mobilità attiva internazionale	-	+	-	-
SS	ABA250	B.II.1.e) Crediti v/Stato per acconto quota fabbisogno sanitario regionale standard	-	+	-	-
SS	ABA260	B.II.1.f) Crediti v/Stato per finanziamento sanitario aggiuntivo corrente	-	+	-	-
SS	ABA270	B.II.1.g) Crediti v/Stato per spesa corrente - altro	-	+	-	-
SS	ABA280	B.II.1.h) Crediti v/Stato per finanziamenti per investimenti	7.345	+	7.345	-
	ABA290	B.II.1.i) Crediti v/Stato per ricerca	5.416	+	5.416	-
SS	ABA300	B.II.1.i.1) Crediti v/Stato per ricerca corrente - Ministero della Salute	1.054	+	1.054	-
SS	ABA310	B.II.1.i.2) Crediti v/Stato per ricerca finalizzata - Ministero della Salute	3.992	+	3.992	-
SS	ABA320	B.II.1.i.3) Crediti v/Stato per ricerca - altre Amministrazioni centrali	370	+	370	-
SS	ABA330	B.II.1.i.4) Crediti v/Stato per ricerca - finanziamenti per investimenti	-	+	-	-
	ABA340	B.II.1.l) Crediti v/prefetture	244	+	244	-
	ABA350	***B.II.2) Crediti v/Regione o Provincia Autonoma***	***14.081***	+	***14.081***	**-**
	ABA360	B.II.2.a) Crediti v/Regione o Provincia Autonoma per spesa corrente	1.731	+	1.731	-
RR	ABA370	B.II.2.a.1) Crediti v/Regione o Provincia Autonoma per spesa corrente - IRAP	-	+	-	-
RR	ABA380	B.II.2.a.2) Crediti v/Regione o Provincia Autonoma per spesa corrente - Addizionale IRPEF	-	+	-	-
RR	ABA390	B.II.2.a.3) Crediti v/Regione o Provincia Autonoma per quota FSR	1.731	+	1.731	-
R	ABA400	B.II.2.a.4) Crediti v/Regione o Provincia Autonoma per mobilità attiva intraregionale	-	+	-	-
S	ABA410	B.II.2.a.5) Crediti v/Regione o Provincia Autonoma per mobilità attiva extraregionale	-	+	-	-
RR	ABA420	B.II.2.a.6) Crediti v/Regione o Provincia Autonoma per acconto quota FSR	-	+	-	-
RR	ABA430	B.II.2.a.7) Crediti v/Regione o Provincia Autonoma per finanziamento sanitario aggiuntivo corrente LEA	-	+	-	-
RR	ABA440	B.II.2.a.8) Crediti v/Regione o Provincia Autonoma per finanziamento sanitario aggiuntivo corrente extra LEA	-	+	-	-
RR	ABA450	B.II.2.a.9) Crediti v/Regione o Provincia Autonoma per spesa corrente - altro	-	+	-	-
RR	ABA460	B.II.2.a.10) Crediti v/Regione o Provincia Autonoma per ricerca	-	+	-	-
	ABA470	B.II.2.b) Crediti v/Regione o Provincia Autonoma per versamenti a patrimonio netto	12.350	+	12.350	-
RR	ABA480	B.II.2.b.1) Crediti v/Regione o Provincia Autonoma per finanziamenti per investimenti	11.851	+	11.851	-
RR	ABA490	B.II.2.b.2) Crediti v/Regione o Provincia Autonoma per incremento fondo dotazione	-	+	-	-
RR	ABA500	B.II.2.b.3) Crediti v/Regione o Provincia Autonoma per ripiano perdite	-	+	-	-
RR	ABA510	B.II.2.b.4) Crediti v/Regione per copertura debiti al 31/12/2005	-	+	-	-
RR	ABA520	B.II.2.b.5) Crediti v/Regione o Provincia Autonoma per ricostituzione risorse da investimenti esercizi precedenti	499	+	499	-

RIAS.R.I.B.A.

MINISTERO DELLA SALUTE

Direzione Generale della Programmazione Sanitaria
Direzione Generale del Sistema Informativo e Statistico Sanitario

SP

MODELLO DI RILEVAZIONE DELLO STATO PATRIMONIALE
AZIENDE SANITARIE LOCALI - AZIENDE OSPEDALIERE
IRCCS - AZIENDE OSPEDALIERE UNIVERSITARIE

STRUTTURA RILEVATA	
REGIONE	AZIENDA / ISTITUTO

OGGETTO DELLA RILEVAZIONE				
ANNO				
TRIMESTRE:	1	2	3	4
PREVENTIVO		CONSUNTIVO		

APPROVAZIONE BILANCIO DA PARTE DEL COLLEGIO SINDACALE	
SI	NO

A T T I V I T A' (migliaia di euro)

Cons	CODICE	DESCRIZIONE	IMPORTO	SEGNO (+/-)	SAN + RIC	ASSI
	ABA530	***B.II.3) Crediti v/Comuni***	-	+	-	-
	ABA540	***B.II.4) Crediti v/Aziende sanitarie pubbliche***	***10.598***	+	***10.598***	-
	ABA550	B.II.4.a) Crediti v/Aziende sanitarie pubbliche della Regione	10.598	+	10.598	-
R	ABA560	B.II.4.a.1) Crediti v/Aziende sanitarie pubbliche della Regione - per mobilità in compensazione	-	+	-	-
RR	ABA570	B.II.4.a.2) Crediti v/Aziende sanitarie pubbliche della Regione - per mobilità non in compensazione	-	+	-	-
RR	ABA580	B.II.4.a.3) Crediti v/Aziende sanitarie pubbliche della Regione - per altre prestazioni	10.598	+	10.598	-
RR	ABA590	B.II.4.b) Acconto quota FSR da distribuire	-	+	-	-
S	ABA600	B.II.4.c) Crediti v/Aziende sanitarie pubbliche Extraregione	-	+	-	-
	ABA610	***B.II.5) Crediti v/società partecipate e/o enti dipendenti della Regione***	-	+	-	-
	ABA620	B.II.5.a) Crediti v/enti regionali	-	+	-	-
	ABA630	B.II.5.b) Crediti v/sperimentazioni gestionali	-	+	-	-
	ABA640	B.II.5.c) Crediti v/altre partecipate	-	+	-	-
	ABA650	***B.II.6) Crediti v/Erario***	21	+	21	-
	ABA660	***B.II.7) Crediti v/altri***	***13.694***	+	***13.694***	-
	ABA670	B.II.7.a) Crediti v/clienti privati	3.551	+	3.551	-
	ABA680	B.II.7.b) Crediti v/gestioni liquidatorie	-	+	-	-
	ABA690	B.II.7.c) Crediti v/altri soggetti pubblici	719	+	719	-
	ABA700	B.II.7.d) Crediti v/altri soggetti pubblici per ricerca	9.424	+	9.424	-
	ABA710	B.II.7.e) Altri crediti diversi	-	+	-	-
	ABA720	**B.III) ATTIVITA' FINANZIARIE CHE NON COSTITUISCONO IMMOBILIZZAZIONI**	-	+	-	-
	ABA730	***B.III.1) Partecipazioni che non costituiscono immobilizzazioni***	-	+	-	-
	ABA740	***B.III.2) Altri titoli che non costituiscono immobilizzazioni***	-	+	-	-
	ABA750	**B.IV) DISPONIBILITA' LIQUIDE**	**9.870**	+	**9.870**	-
	ABA760	***B.IV.1) Cassa***	13	+	13	-
	ABA770	***B.IV.2) Istituto Tesoriere***	-	+	-	-
	ABA780	***B.IV.3) Tesoreria Unica***	9.840	+	9.840	-
	ABA790	***B.IV.4) Conto corrente postale***	17	+	17	-
	ACZ999	**C) RATEI E RISCONTI ATTIVI**	**876**	+	**876**	-
	ACA000	**C.I) RATEI ATTIVI**	**242**	+	**242**	-
	ACA010	***C.I.1) Ratei attivi***	-	+	-	-
R	***ACA020***	***C.I.2) Ratei attivi v/Aziende sanitarie pubbliche della Regione***	242	+	242	-
	ACA030	**C.II) RISCONTI ATTIVI**	**634**	+	**634**	-
	ACA040	***C.II.1) Risconti attivi***	634	+	634	-
R	***ACA050***	***C.II.2) Risconti attivi v/Aziende sanitarie pubbliche della Regione***	-	+	-	-
	ADZ999	**D) CONTI D'ORDINE**	**6.783**	+	**6.783**	-
	ADA000	**D.I) CANONI DI LEASING ANCORA DA PAGARE**	-	+	-	-
	ADA010	**D.II) DEPOSITI CAUZIONALI**	-	+	-	-
	ADA020	**D.III) BENI IN COMODATO**	-	+	-	-
	ADA030	**D.IV) ALTRI CONTI D'ORDINE**	6.783	+	6.783	-

RL.C.R.I.B.A.

MINISTERO DELLA SALUTE

Direzione Generale della Programmazione Sanitaria
Direzione Generale del Sistema Informativo e Statistico Sanitario

SP

MODELLO DI RILEVAZIONE DELLO STATO PATRIMONIALE
AZIENDE SANITARIE LOCALI - AZIENDE OSPEDALIERE
IRCCS - AZIENDE OSPEDALIERE UNIVERSITARIE

STRUTTURA RILEVATA	OGGETTO DELLA RILEVAZIONE
REGIONE ___ AZIENDA / ISTITUTO ____	ANNO ____
	TRIMESTRE: 1 ☐ 2 ☐ 3 ☐ 4 ☐
	PREVENTIVO ☐ CONSUNTIVO ☐

APPROVAZIONE BILANCIO DA PARTE DEL COLLEGIO SINDACALE
SI ☐ NO ☐

P A S S I V I T A' (migliaia di euro)

Cons	CODICE	DESCRIZIONE	IMPORTO	SEGNO (+/-)	SAN + RIC	ASSI
	PAZ999	**A) PATRIMONIO NETTO**	**53.031**	+/-	**39.514**	**13.517**
	PAA000	**A.I) FONDO DI DOTAZIONE**	-110	+/-	-	-110
	PAA010	**A.II) FINANZIAMENTI PER INVESTIMENTI**	**48.245**	+	**34.618**	**13.627**
	PAA020	***A.II.1) Finanziamenti per beni di prima dotazione***	13.627	+	-	13.627
	PAA030	***A.II.2) Finanziamenti da Stato per investimenti***	***18.823***	+	***18.823***	-
	PAA040	A.II.2.a) Finanziamenti da Stato per investimenti - ex art. 20 legge 67/88	-	+	-	-
	PAA050	A.II.2.b) Finanziamenti da Stato per investimenti - ricerca	-	+	-	-
	PAA060	A.II.2.c) Finanziamenti da Stato per investimenti - altro	18.823	+	18.823	-
	PAA070	***A.II.3) Finanziamenti da Regione per investimenti***	14.466	+	14.466	-
	PAA080	***A.II.4) Finanziamenti da altri soggetti pubblici per investimenti***	121	+	121	-
	PAA090	***A.II.5) Finanziamenti per investimenti da rettifica contributi in conto esercizio***	1.208	+	1.208	-
	PAA100	**A.III) RISERVE DA DONAZIONI E LASCITI VINCOLATI AD INVESTIMENTI**	62	+	62	-
	PAA110	**A.IV) ALTRE RISERVE**	***6.000***	+	***6.000***	-
	PAA120	***A.IV.1) Riserve da rivalutazioni***	-	+	-	-
	PAA130	***A.IV.2) Riserve da plusvalenze da reinvestire***	-	+	-	-
	PAA140	***A.IV.3) Contributi da reinvestire***	-	+	-	-
	PAA150	***A.IV.4) Riserve da utili di esercizio destinati ad investimenti***	-	+	-	-
	PAA160	***A.IV.5) Riserve diverse***	6.000	+	6.000	-
	PAA170	**A.V) CONTRIBUTI PER RIPIANO PERDITE**	**499**	+	**499**	-
	PAA180	***A.V.1) Contributi per copertura debiti al 31/12/2005***	-	+	-	-
	PAA190	***A.V.2) Contributi per ricostituzione risorse da investimenti esercizi precedenti***	499	+	499	-
	PAA200	***A.V.3) Altro***	-	+	-	-
	PAA210	**A.VI) UTILI (PERDITE) PORTATI A NUOVO**	-1.665	+/-	-1.665	-
	PAA220	**A.VII) UTILE (PERDITA) D'ESERCIZIO**	-	+/-	-	-
	PBZ999	**B) FONDI PER RISCHI E ONERI**	**9.272**	+	**9.272**	-
	PBA000	**B.I) FONDI PER IMPOSTE, ANCHE DIFFERITE**	-	+	-	-
	PBA010	**B.II) FONDI PER RISCHI**	**392**	+	**392**	-
	PBA020	***B.II.1) Fondo rischi per cause civili ed oneri processuali***	-	+	-	-
	PBA030	***B.II.2) Fondo rischi per contenzioso personale dipendente***	-	+	-	-
	PBA040	***B.II.3) Fondo rischi connessi all'acquisto di prestazioni sanitarie da privato***	-	+	-	-
	PBA050	***B.II.4) Fondo rischi per copertura diretta dei rischi (autoassicurazione)***	392	+	392	-
	PBA060	***B.II.5) Altri fondi rischi***	-	+	-	-
	PBA070	**B.III) FONDI DA DISTRIBUIRE**	-	+	-	-
	PBA080	***B.III.1) FSR indistinto da distribuire***	-	+	-	-
	PBA090	***B.III.2) FSR vincolato da distribuire***	-	+	-	-
	PBA100	***B.III.3) Fondo per ripiano disavanzi pregressi***	-	+	-	-
	PBA110	***B.III.4) Fondo finanziamento sanitario aggiuntivo corrente LEA***	-	+	-	-
	PBA120	***B.III.5) Fondo finanziamento sanitario aggiuntivo corrente extra LEA***	-	+	-	-
	PBA130	***B.III.6) Fondo finanziamento per ricerca***	-	+	-	-
	PBA140	***B.III.7) Fondo finanziamento per investimenti***	-	+	-	-
	PBA150	**B.IV) QUOTE INUTILIZZATE CONTRIBUTI**	**6.165**	+	**6.165**	-
	PBA160	***B.IV.1) Quote inutilizzate contributi da Regione o Prov. Aut. per quota F.S. vincolato***	1.332	+	1.332	-
	PBA170	***B.IV.2) Quote inutilizzate contributi vincolati da soggetti pubblici (extra fondo)***	3.748	+	3.748	-
	PBA180	***B.IV.3) Quote inutilizzate contributi per ricerca***	356	+	356	-
	PBA190	***B.IV.4) Quote inutilizzate contributi vincolati da privati***	729	+	729	-
	PBA200	**B.V) ALTRI FONDI PER ONERI E SPESE**	**2.715**	+	**2.715**	-
	PBA210	***B.V.1) Fondi integrativi pensione***	20	+	20	-
	PBA220	***B.V.2) Fondi rinnovi contrattuali***	***1.203***	+	***1.203***	-
	PBA230	B.V.2.a) Fondo rinnovi contrattuali personale dipendente	1.203	+	1.203	-
	PBA240	B.V.2.b) Fondo rinnovi convenzioni MMG/PLS/MCA	-	+	-	-
	PBA250	B.V.2.c) Fondo rinnovi convenzioni medici Sumai	-	+	-	-
	PBA260	***B.V.3) Altri fondi per oneri e spese***	1.492	+	1.492	-
	PCZ999	**C) TRATTAMENTO FINE RAPPORTO**	**14**	+	**14**	-
	PCA000	**C.I) FONDO PER PREMI OPEROSITA' MEDICI SUMAI**	-	+	-	-
	PCA010	**C.II) FONDO PER TRATTAMENTO DI FINE RAPPORTO DIPENDENTI**	14	+	14	-

R.I.C.R.I.B.A.

MINISTERO DELLA SALUTE

Direzione Generale della Programmazione Sanitaria
Direzione Generale del Sistema Informativo e Statistico Sanitario

SP

MODELLO DI RILEVAZIONE DELLO STATO PATRIMONIALE
AZIENDE SANITARIE LOCALI - AZIENDE OSPEDALIERE
IRCCS - AZIENDE OSPEDALIERE UNIVERSITARIE

STRUTTURA RILEVATA	OGGETTO DELLA RILEVAZIONE
REGIONE ___ AZIENDA / ISTITUTO ____	ANNO ____
	TRIMESTRE: 1 ☐ 2 ☐ 3 ☐ 4 ☐
	PREVENTIVO ☐ CONSUNTIVO ☐

APPROVAZIONE BILANCIO DA PARTE DEL COLLEGIO SINDACALE
SI ☐ NO ☐

P A S S I V I T A' (migliaia di euro)

Cons	CODICE	DESCRIZIONE	IMPORTO	SEGNO (+/-)	SAN + RIC	ASSI
	PDZ999	**D) DEBITI**	**48.038**	+	**61.568**	**-**
	PDA000	**D.I) DEBITI PER MUTUI PASSIVI**	-	+	13.530	-
	PDA010	**D.II) DEBITI V/STATO**	**2.229**	+	**2.229**	**-**
S	***PDA020***	***D.II.1) Debiti v/Stato per mobilità passiva extraregionale***	-	+	-	-
	PDA030	***D.II.2) Debiti v/Stato per mobilità passiva internazionale***	-	+	-	-
SS	***PDA040***	***D.II.3) Acconto quota FSR v/Stato***	-	+	-	-
SS	***PDA050***	***D.II.4) Debiti v/Stato per restituzione finanziamenti - per ricerca***	-	+	-	-
SS	***PDA060***	***D.II.5) Altri debiti v/Stato***	2.229	+	2.229	-
	PDA070	**D.III) DEBITI V/REGIONE O PROVINCIA AUTONOMA**	**7.943**	+	**7.943**	**-**
RR	***PDA080***	***D.III.1) Debiti v/Regione o Provincia Autonoma per finanziamenti***	2.179	+	2.179	-
R	***PDA090***	***D.III.2) Debiti v/Regione o Provincia Autonoma per mobilità passiva intraregionale***	-	+	-	-
S	***PDA100***	***D.III.3) Debiti v/Regione o Provincia Autonoma per mobilità passiva extraregionale***	-	+	-	-
RR	***PDA110***	***D.III.4) Acconto quota FSR da Regione o Provincia Autonoma***	-	+	-	-
	PDA120	***D.III.5) Altri debiti v/Regione o Provincia Autonoma***	5.764	+	5.764	-
	PDA130	**D.IV) DEBITI V/COMUNI**	-	+	-	-
	PDA140	**D.V) DEBITI V/AZIENDE SANITARIE PUBBLICHE**	**15.831**	+	**15.831**	**-**
	PDA150	***D.V.1) Debiti v/Aziende sanitarie pubbliche della Regione***	15.831	+	15.831	-
RR	PDA160	D.V.1.a) Debiti v/Aziende sanitarie pubbliche della Regione - per quota FSR	-	+	-	-
RR	PDA170	D.V.1.b) Debiti v/Aziende sanitarie pubbliche della Regione - per finanziamento sanitario aggiuntivo corrente LEA	-	+	-	-
RR	PDA180	D.V.1.c) Debiti v/Aziende sanitarie pubbliche della Regione - per finanziamento sanitario aggiuntivo corrente extra LEA	-	+	-	-
R	PDA190	D.V.1.d) Debiti v/Aziende sanitarie pubbliche della Regione - per mobilità in compensazione	-	+	-	-
RR	PDA200	D.V.1.e) Debiti v/Aziende sanitarie pubbliche della Regione - per mobilità non in compensazione	-	+	-	-
RR	PDA210	D.V.1.f) Debiti v/Aziende sanitarie pubbliche della Regione - per altre prestazioni	15.831	+	15.831	-
SS	***PDA220***	***D.V.2) Debiti v/Aziende sanitarie pubbliche Extraregione***	-	+	-	-
R	***PDA230***	***D.V.3) Debiti v/Aziende sanitarie pubbliche della Regione per versamenti c/patrimonio netto***	-	+	-	-
	PDA240	**D.VI) DEBITI V/ SOCIETA' PARTECIPATE E/O ENTI DIPENDENTI DELLA REGIONE**	**-**	+	**-**	**-**
	PDA250	***D.VI.1) Debiti v/enti regionali***	-	+	-	-
	PDA260	***D.VI.2) Debiti v/sperimentazioni gestionali***	-	+	-	-
	PDA270	***D.VI.3) Debiti v/altre partecipate***	-	+	-	-
	PDA280	**D.VII) DEBITI V/FORNITORI**	**14.299**	+	**14.299**	**-**
	PDA290	***D.VII.1) Debiti verso erogatori (privati accreditati e convenzionati) di prestazioni sanitarie***	529	+	529	-
	PDA300	***D.VII.2) Debiti verso altri fornitori***	13.770	+	13.770	-
	PDA310	**D.VIII) DEBITI V/ISTITUTO TESORIERE**	-	+	-	-
	PDA320	**D.IX) DEBITI TRIBUTARI**	1.560	+	1.560	-
	PDA330	**D.X) DEBITI V/ISTITUTI PREVIDENZIALI, ASSISTENZIALI E SICUREZZA SOCIALE**	1.781	+	1.781	-
	PDA340	**D.XI) DEBITI V/ALTRI**	**4.395**	+	**4.395**	**-**
	PDA350	***D.XI.1) Debiti v/altri finanziatori***	-	+	-	-
	PDA360	***D.XI.2) Debiti v/dipendenti***	3.722	+	3.722	-
	PDA370	***D.XI.3) Debiti v/gestioni liquidatorie***	-	+	-	-
	PDA380	***D.XI.4) Altri debiti diversi***	673	+	673	-
	PEZ999	**E) RATEI E RISCONTI PASSIVI**	**31**	+	**31**	**-**
	PEA000	**E.I) RATEI PASSIVI**	**16**	+	**16**	**-**
	PEA010	***E.I.1) Ratei passivi***	16	+	16	-
R	***PEA020***	***E.I.2) Ratei passivi v/Aziende sanitarie pubbliche della Regione***	-	+	-	-
	PEA030	**E.II) RISCONTI PASSIVI**	**15**	+	**15**	**-**
	PEA040	***E.II.1) Risconti passivi***	15	+	15	-
R	***PEA050***	***E.II.2) Risconti passivi v/Aziende sanitarie pubbliche della Regione***	-	+	-	-

R.G.S.R.I.B.A.

MINISTERO DELLA SALUTE

Direzione Generale della Programmazione Sanitaria
Direzione Generale del Sistema Informativo e Statistico Sanitario

SP

MODELLO DI RILEVAZIONE DELLO STATO PATRIMONIALE
AZIENDE SANITARIE LOCALI - AZIENDE OSPEDALIERE
IRCCS - AZIENDE OSPEDALIERE UNIVERSITARIE

STRUTTURA RILEVATA

REGIONE ___ AZIENDA / ISTITUTO ____

OGGETTO DELLA RILEVAZIONE

ANNO ____

TRIMESTRE: 1 ☐ 2 ☐ 3 ☐ 4 ☐

PREVENTIVO ☐ CONSUNTIVO ☐

APPROVAZIONE BILANCIO DA PARTE DEL COLLEGIO SINDACALE

SI ☐ NO ☐

P A S S I V I T A' (migliaia di euro)

Cons	CODICE	DESCRIZIONE	IMPORTO	SEGNO (+/-)	SAN + RIC	ASSI
	PFZ999	F) CONTI D'ORDINE	6.783	+	6.783	-
	PFA000	F.I) CANONI DI LEASING ANCORA DA PAGARE	-	+	-	-
	PFA010	F.II) DEPOSITI CAUZIONALI	-	+	-	-
	PFA020	F.III) BENI IN COMODATO	-	+	-	-
	PFA030	F.IV) ALTRI CONTI D'ORDINE	6.783	+	6.783	-

Dettaglio debiti (PDZ999) per anno di formazione

	IMPORTO ANTE 31/12/2005	IMPORTO POST 31/12/2005	TOTALE	
DEBITI COMMERCIALI		30.130	30.130	
DEBITI NON COMMERCIALI		17.908	17.908	
TOTALE .	-	48.038	48.038	(PDZ999)

F.to Il Direttore Generale ai sensi D.Lgs. 39/93 .....
F.to Il Responsabile Economico Finanziario ai sensi D.Lgs. 39/93.....

RLS.C.R.I.B.A.

MINISTERO DELLA SANITA'

Direzione Generale della Programmazione sanitaria, dei livelli di assistenza e dei principi etici di sistema

Direzione Generale del Sistema Informativo

CE

MODELLO DI RILEVAZIONE DEL CONTO ECONOMICO
AZIENDE UNITA' SANITARIE LOCALI - AZIENDE OSPEDALIERE
IRCCS - AZIENDE OSPEDALIERE UNIVERSITARIE

STRUTTURA RILEVATA	
REGIONE	030
U.S.L./AZ.OSP.	923
OGGETTO DELLA RILEVAZIONE	
Consuntivo	0
ANNO	2013

Verbale Collegio Sindacale (S/N)	S

(valori in migliaia di Euro)

Cons	CODICE	VOCE MODELLO CE	IMPORTO	SEGNO (+/-)	SAN+RIC	ASSI
		A) Valore della produzione				
	AA0010	**A.1) Contributi in c/esercizio**	**37.757**	+	**37.757**	-
	AA0020	***A.1.A) Contributi da Regione o Prov. Aut. per quota F.S. regionale***	***16.252***	+	***16.252***	-
	AA0030	*A.1.A.1) da Regione o Prov. Aut. per quota F.S. regionale indistinto*	16.252	+	16.252	-
	AA0040	*A.1.A.2) da Regione o Prov. Aut. per quota F.S. regionale vincolato*	-	+	-	-
	AA0050	***A.1.B) Contributi c/esercizio (extra fondo)***	***12.990***	+	***12.990***	-
	AA0060	*A.1.B.1) da Regione o Prov. Aut. (extra fondo)*	*360*	+	*360*	-
	AA0070	A.1.B.1.1) Contributi da Regione o Prov. Aut. (extra fondo) vincolati	360	+	360	-
	AA0080	A.1.B.1.2) Contributi da Regione o Prov. Aut. (extra fondo) - Risorse aggiuntive da bilancio regionale a titolo di copertura LEA	-	+	-	-
	AA0090	A.1.B.1.3) Contributi da Regione o Prov. Aut. (extra fondo) - Risorse aggiuntive da bilancio regionale a titolo di copertura extra LEA	-	+	-	-
	AA0100	A.1.B.1.4) Contributi da Regione o Prov. Aut. (extra fondo) - Altro	-	+	-	-
	AA0110	*A.1.B.2) Contributi da Aziende sanitarie pubbliche della Regione o Prov. Aut. (extra fondo)*	*8*	+	*8*	-
R	AA0120	A.1.B.2.1) Contributi da Aziende sanitarie pubbliche della Regione o Prov. Aut. (extra fondo) vincolati	8	+	8	-
R	AA0130	A.1.B.2.2) Contributi da Aziende sanitarie pubbliche della Regione o Prov. Aut. (extra fondo) altro	-	+	-	-
	AA0140	*A.1.B.3) Contributi da altri soggetti pubblici (extra fondo)*	*12.622*	+	*12.622*	-
	AA0150	A.1.B.3.1) Contributi da altri soggetti pubblici (extra fondo) vincolati	12.622	+	12.622	-
	AA0160	A.1.B.3.2) Contributi da altri soggetti pubblici (extra fondo) L. 210/92	-	+	-	-
	AA0170	A.1.B.3.3) Contributi da altri soggetti pubblici (extra fondo) altro	-	+	-	-
	AA0180	***A.1.C) Contributi c/esercizio per ricerca***	*8.515*	+	*8.515*	-
	AA0190	*A.1.C.1) Contributi da Ministero della Salute per ricerca corrente*	5.798	+	5.798	-
	AA0200	*A.1.C.2) Contributi da Ministero della Salute per ricerca finalizzata*	-	+	-	-
	AA0210	*A.1.C.3) Contributi da Regione ed altri soggetti pubblici per ricerca*	169	+	169	-
	AA0220	*A.1.C.4) Contributi da privati per ricerca*	2.548	+	2.548	-
	AA0230	***A.1.D) Contributi c/esercizio da privati***	-	+	-	-
	AA0240	**A.2) Rettifica contributi c/esercizio per destinazione ad investimenti**	***-61***	-	***-61***	-
	AA0250	***A.2.A) Rettifica contributi in c/esercizio per destinazione ad investimenti - da Regione o Prov. Aut. per quota F.S. regionale***	-	-	-	-
	AA0260	***A.2.B) Rettifica contributi in c/esercizio per destinazione ad investimenti - altri contributi***	- 61	-	- 61	-
	AA0270	**A.3) Utilizzo fondi per quote inutilizzate contributi vincolati di esercizi precedenti**	***1.981***	+	***1.981***	-
	AA0280	***A.3.A) Utilizzo fondi per quote inutilizzate contributi di esercizi precedenti da Regione o Prov. Aut. per quota F.S. regionale vincolato***	392	+	392	-
	AA0290	***A.3.B) Utilizzo fondi per quote inutilizzate contributi di esercizi precedenti da soggetti pubblici (extra fondo) vincolati***	-	+	-	-
	AA0300	***A.3.C) Utilizzo fondi per quote inutilizzate contributi di esercizi precedenti per ricerca***	1.338	+	1.338	-
	AA0310	***A.3.D) Utilizzo fondi per quote inutilizzate contributi vincolati di esercizi precedenti da privati***	251	+	251	-
	AA0320	**A.4) Ricavi per prestazioni sanitarie e sociosanitarie a rilevanza sanitaria**	***60.168***	+	***60.168***	-
	AA0330	***A.4.A) Ricavi per prestazioni sanitarie e sociosanitarie a rilevanza sanitaria erogate a soggetti pubblici***	*51.227*	+	*51.227*	-
R	AA0340	*A.4.A.1) Ricavi per prestaz. sanitarie e sociosanitarie a rilevanza sanitaria erogate ad Aziende sanitarie pubbliche della Regione*	*28.139*	+	*28.139*	-
R	AA0350	A.4.A.1.1) Prestazioni di ricovero	13.605	+	13.605	-
R	AA0360	A.4.A.1.2) Prestazioni di specialistica ambulatoriale	7.176	+	7.176	-
R	AA0370	A.4.A.1.3) Prestazioni di psichiatria residenziale e semiresidenziale	-	+	-	-
R	AA0380	A.4.A.1.4) Prestazioni di File F	6.700	+	6.700	-
R	AA0390	A.4.A.1.5) Prestazioni servizi MMG, PLS, Contin. assistenziale	-	+	-	-
R	AA0400	A.4.A.1.6) Prestazioni servizi farmaceutica convenzionata	-	+	-	-
R	AA0410	A.4.A.1.7) Prestazioni termali	-	+	-	-
R	AA0420	A.4.A.1.8) Prestazioni trasporto ambulanze ed elisoccorso	-	+	-	-
R	AA0430	A.4.A.1.9) Altre prestazioni sanitarie e socio-sanitarie a rilevanza sanitaria	658	+	658	-
	AA0440	*A.4.A.2) Ricavi per prestaz. sanitarie e sociosanitarie a rilevanza sanitaria erogate ad altri soggetti pubblici*	43	+	43	-
	AA0450	*A.4.A.3) Ricavi per prestaz. sanitarie e sociosanitarie a rilevanza sanitaria erogate a soggetti pubblici Extraregione*	*23.045*	+	*23.045*	-
S	AA0460	A.4.A.3.1) Prestazioni di ricovero	16.008	+	16.008	-
S	AA0470	A.4.A.3.2) Prestazioni ambulatoriali	5.043	+	5.043	-
SS	AA0480	A.4.A.3.3) Prestazioni di psichiatria non soggetta a compensazione (resid. e semiresid.)	-	+	-	-
S	AA0490	A.4.A.3.4) Prestazioni di File F	1.200	+	1.200	-
S	AA0500	A.4.A.3.5) Prestazioni servizi MMG, PLS, Contin. assistenziale Extraregione	-	+	-	-
S	AA0510	A.4.A.3.6) Prestazioni servizi farmaceutica convenzionata Extraregione	-	+	-	-
S	AA0520	A.4.A.3.7) Prestazioni termali Extraregione	-	+	-	-
S	AA0530	A.4.A.3.8) Prestazioni trasporto ambulanze ed elisoccorso Extraregione	-	+	-	-
S	AA0540	A.4.A.3.9) Altre prestazioni sanitarie e sociosanitarie a rilevanza sanitaria Extraregione	-	+	-	-
S	AA0550	A.4.A.3.10) Ricavi per cessione di emocomponenti e cellule staminali Extraregione	-	+	-	-
S	AA0560	A.4.A.3.11) Ricavi per differenziale tariffe TUC	-	+	-	-
SS	AA0570	A.4.A.3.12) Altre prestazioni sanitarie e sociosanitarie a rilevanza sanitaria non soggette a compensazione Extraregione	794	+	794	-
SS	AA0580	*A.4.A.3.12.A) Prestazioni di assistenza riabilitativa non soggette a compensazione Extraregione*	-	+	-	-
SS	AA0590	*A.4.A.3.12.B) Altre prestazioni sanitarie e socio-sanitarie a rilevanza sanitaria non soggette a compensazione Extraregione*	794	+	794	-
	AA0600	A.4.A.3.13) Altre prestazioni sanitarie a rilevanza sanitaria - Mobilità attiva Internazionale	-	+	-	-
S	**AA0610**	***A.4.B) Ricavi per prestazioni sanitarie e sociosanitarie a rilevanza sanitaria erogate da privati v/residenti Extraregione in compensazione (mobilità attiva)***	-	+	-	-
S	AA0620	*A.4.B.1) Prestazioni di ricovero da priv. Extraregione in compensazione (mobilità attiva)*	-	+	-	-
S	AA0630	*A.4.B.2) Prestazioni ambulatoriali da priv. Extraregione in compensazione (mobilità attiva)*	-	+	-	-
S	AA0640	*A.4.B.3) Prestazioni di File F da priv. Extraregione in compensazione (mobilità attiva)*	-	+	-	-
S	AA0650	*A.4.B.4) Altre prestazioni sanitarie e sociosanitarie a rilevanza sanitaria erogate da privati v/residenti Extraregione in compensazione (mobilità attiva)*	-	+	-	-
	AA0660	***A.4.C) Ricavi per prestazioni sanitarie e sociosanitarie a rilevanza sanitaria erogate a privati***	466	+	466	-
	AA0670	***A.4.D) Ricavi per prestazioni sanitarie erogate in regime di intramoenia***	*8.475*	+	*8.475*	-
	AA0680	*A.4.D.1) Ricavi per prestazioni sanitarie intramoenia - Area ospedaliera*	3.835	+	3.835	-
	AA0690	*A.4.D.2) Ricavi per prestazioni sanitarie intramoenia - Area specialistica*	4.552	+	4.552	-
	AA0700	*A.4.D.3) Ricavi per prestazioni sanitarie intramoenia - Area sanità pubblica*	15	+	15	-

K.S.C.R.I.B.A.

	AA0710	*A.4.D.4) Ricavi per prestazioni sanitarie intramoenia - Consulenze (ex art. 55 c.1 lett. c), d) ed ex art. 57-58)*	-	+	-	-
R	AA0720	*A.4.D.5) Ricavi per prestazioni sanitarie intramoenia - Consulenze (ex art. 55 c.1 lett. c), d) ed ex art. 57-58) (Aziende sanitarie pubbliche della Regione)*	73	+	73	-
	AA0730	*A.4.D.6) Ricavi per prestazioni sanitarie intramoenia - Altro*	-	+	-	-
R	AA0740	*A.4.D.7) Ricavi per prestazioni sanitarie intramoenia - Altro (Aziende sanitarie pubbliche della Regione)*	-	+	-	-
	AA0750	**A.5) Concorsi, recuperi e rimborsi**	**623**	+	**623**	**-**
	AA0760	***A.5.A) Rimborsi assicurativi***	25	+	25	-
	AA0770	***A.5.B) Concorsi, recuperi e rimborsi da Regione***	-	+	-	-
	AA0780	*A.5.B.1) Rimborso degli oneri stipendiali del personale dell'azienda in posizione di comando presso la Regione*	-	+	-	-
	AA0790	*A.5.B.2) Altri concorsi, recuperi e rimborsi da parte della Regione*	-	+	-	-
R	**AA0800**	***A.5.C) Concorsi, recuperi e rimborsi da Aziende sanitarie pubbliche della Regione***	***84***	+	***84***	**-**
R	AA0810	*A.5.C.1) Rimborso degli oneri stipendiali del personale dipendente dell'azienda in posizione di comando presso Aziende sanitarie pubbliche della Regione*	84	+	84	-
R	AA0820	*A.5.C.2) Rimborsi per acquisto beni da parte di Aziende sanitarie pubbliche della Regione*	-	+	-	-
R	AA0830	*A.5.C.3) Altri concorsi, recuperi e rimborsi da parte di Aziende sanitarie pubbliche della Regione*	-	+	-	-
	AA0840	***A.5.D) Concorsi, recuperi e rimborsi da altri soggetti pubblici***	**-**	+	**-**	**-**
	AA0850	*A.5.D.1) Rimborso degli oneri stipendiali del personale dipendente dell'azienda in posizione di comando presso altri soggetti pubblici*	-	+	-	-
	AA0860	*A.5.D.2) Rimborsi per acquisto beni da parte di altri soggetti pubblici*	-	+	-	-
	AA0870	*A.5.D.3) Altri concorsi, recuperi e rimborsi da parte di altri soggetti pubblici*	-	+	-	-
	AA0880	***A.5.E) Concorsi, recuperi e rimborsi da privati***	*514*	+	*514*	-
	AA0890	*A.5.E.1) Rimborso da aziende farmaceutiche per Pay back*	-	+	-	-
	AA0900	A.5.E.1.1) Pay-back per il superamento del tetto della spesa farmaceutica territoriale	-	+	-	-
	AA0910	A.5.E.1.2) Pay-back per superamento del tetto della spesa farmaceutica ospedaliera	-	+	-	-
	AA0920	A.5.E.1.3) Ulteriore Pay-back	-	+	-	-
	AA0930	*A.5.E.2) Altri concorsi, recuperi e rimborsi da privati*	514	+	514	-
	AA0940	**A.6) Compartecipazione alla spesa per prestazioni sanitarie (Ticket)**	**885**	+	**885**	**-**
	AA0950	***A.6.A) Compartecipazione alla spesa per prestazioni sanitarie - Ticket sulle prestazioni di specialistica ambulatoriale***	885	+	885	-
	AA0960	***A.6.B) Compartecipazione alla spesa per prestazioni sanitarie - Ticket sul pronto soccorso***	-	+	-	-
	AA0970	***A.6.C) Compartecipazione alla spesa per prestazioni sanitarie (Ticket) - Altro***	-	+	-	-
	AA0980	**A.7) Quota contributi c/capitale imputata all'esercizio**	***3.469***	+	***3.469***	**-**
	AA0990	***A.7.A) Quota imputata all'esercizio dei finanziamenti per investimenti dallo Stato***	1.863	+	1.863	-
	AA1000	***A.7.B) Quota imputata all'esercizio dei finanziamenti per investimenti da Regione***	457	+	457	-
	AA1010	***A.7.C) Quota imputata all'esercizio dei finanziamenti per beni di prima dotazione***	705	+	705	-
	AA1020	***A.7.D) Quota imputata all'esercizio dei contributi in c/ esercizio FSR destinati ad investimenti***	424	+	424	-
	AA1030	***A.7.E) Quota imputata all'esercizio degli altri contributi in c/ esercizio destinati ad investimenti***	2	+	2	-
	AA1040	***A.7.F) Quota imputata all'esercizio di altre poste del patrimonio netto***	18	+	18	-
	AA1050	**A.8) Incrementi delle immobilizzazioni per lavori interni**	-	+	-	-
	AA1060	**A.9) Altri ricavi e proventi**	***1.278***	+	***1.278***	**-**
	AA1070	***A.9.A) Ricavi per prestazioni non sanitarie***	1.190	+	1.190	-
	AA1080	***A.9.B) Fitti attivi ed altri proventi da attività immobiliari***	80	+	80	-
	AA1090	***A.9.C) Altri proventi diversi***	8	+	8	-
	AZ9999	**Totale valore della produzione (A)**	**106.100**	+	**106.100**	**-**
		B) Costi della produzione		+		
	BA0010	**B.1) Acquisti di beni**	**19.954**	+	**19.954**	**-**
	BA0020	***B.1.A) Acquisti di beni sanitari***	***19.629***	+	***19.629***	**-**
	BA0030	*B.1.A.1) Prodotti farmaceutici ed emoderivati*	*9.184*	+	*9.184*	-
	BA0040	B.1.A.1.1) Medicinali con AIC, ad eccezione di vaccini ed emoderivati di produzione regionale	9.184	+	9.184	-
	BA0050	B.1.A.1.2) Medicinali senza AIC	-	+	-	-
	BA0060	B.1.A.1.3) Emoderivati di produzione regionale	-	+	-	-
	BA0070	*B.1.A.2) Sangue ed emocomponenti*	*226*	+	*226*	-
R	BA0080	B.1.A.2.1) da pubblico (Aziende sanitarie pubbliche della Regione) – Mobilità intraregionale	153	+	153	-
S	BA0090	B.1.A.2.2) da pubblico (Aziende sanitarie pubbliche extra Regione) – Mobilità extraregionale	-	+	-	-
	BA0100	B.1.A.2.3) da altri soggetti	73	+	73	-
	BA0210	*B.1.A.3) Dispositivi medici*	*6.780*	+	*6.780*	-
	BA0220	B.1.A.3.1) Dispositivi medici	4.377	+	4.377	-
	BA0230	B.1.A.3.2) Dispositivi medici impiantabili attivi	1.906	+	1.906	-
	BA0240	B.1.A.3.3) Dispositivi medico diagnostici in vitro (IVD)	497	+	497	-
	BA0250	*B.1.A.4) Prodotti dietetici*	-	+	-	-
	BA0260	*B.1.A.5) Materiali per la profilassi (vaccini)*	-	+	-	-
	BA0270	*B.1.A.6) Prodotti chimici*	2.553	+	2.553	-
	BA0280	*B.1.A.7) Materiali e prodotti per uso veterinario*	312	+	312	-
	BA0290	*B.1.A.8) Altri beni e prodotti sanitari*	143	+	143	-
R	BA0300	*B.1.A.9) Beni e prodotti sanitari da Aziende sanitarie pubbliche della Regione*	431	+	431	-
	BA0310	***B.1.B) Acquisti di beni non sanitari***	***325***	+	***325***	**-**
	BA0320	*B.1.B.1) Prodotti alimentari*	18	+	18	-
	BA0330	*B.1.B.2) Materiali di guardaroba, di pulizia e di convivenza in genere*	18	+	18	-
	BA0340	*B.1.B.3) Combustibili, carburanti e lubrificanti*	7	+	7	-
	BA0350	*B.1.B.4) Supporti informatici e cancelleria*	217	+	217	-
	BA0360	*B.1.B.5) Materiale per la manutenzione*	14	+	14	-
	BA0370	*B.1.B.6) Altri beni e prodotti non sanitari*	50	+	50	-
R	BA0380	*B.1.B.7) Beni e prodotti non sanitari da Aziende sanitarie pubbliche della Regione*	1	+	1	-
	BA0390	**B.2) Acquisti di servizi**	**32.262**	+	**32.262**	**-**
	BA0400	**B.2.A) Acquisti servizi sanitari**	**20.506**	+	**20.506**	**-**
	BA0410	***B.2.A.1) Acquisti servizi sanitari per medicina di base***	**-**	+	**-**	**-**
	BA0420	*B.2.A.1.1) - da convenzione*	-	+	-	-
	BA0430	*B.2.A.1.1.A) Costi per assistenza MMG*	-	+	-	-
	BA0440	*B.2.A.1.1.B) Costi per assistenza PLS*	-	+	-	-
	BA0450	*B.2.A.1.1.C) Costi per assistenza Continuità assistenziale*	-	+	-	-
	BA0460	*B.2.A.1.1.D) Altro (medicina dei servizi, psicologi, medici 118, ecc)*	-	+	-	-
R	BA0470	*B.2.A.1.2) - da pubblico (Aziende sanitarie pubbliche della Regione) - Mobilità intraregionale*	-	+	-	-
S	BA0480	*B.2.A.1.3) - da pubblico (Aziende sanitarie pubbliche Extraregione) - Mobilità extraregionale*	-	+	-	-
	BA0490	***B.2.A.2) Acquisti servizi sanitari per farmaceutica***	**-**	+	**-**	**-**
	BA0500	*B.2.A.2.1) - da convenzione*	-	+	-	-
R	BA0510	*B.2.A.2.2) - da pubblico (Aziende sanitarie pubbliche della Regione)- Mobilità intraregionale*	-	+	-	-
S	BA0520	*B.2.A.2.3) - da pubblico (Extraregione)*	-	+	-	-
	BA0530	***B.2.A.3) Acquisti servizi sanitari per assistenza specialistica ambulatoriale***	**-**	+	**-**	**-**
R	BA0540	*B.2.A.3.1) - da pubblico (Aziende sanitarie pubbliche della Regione)*	-	+	-	-
	BA0550	*B.2.A.3.2) - da pubblico (altri soggetti pubbl. della Regione)*	-	+	-	-
S	BA0560	*B.2.A.3.3) - da pubblico (Extraregione)*	-	+	-	-
	BA0570	*B.2.A.3.4) - da privato - Medici SUMAI*	-	+	-	-
	BA0580	*B.2.A.3.5) - da privato*	-	+	-	-
	BA0590	B.2.A.3.5.A) Servizi sanitari per assistenza specialistica da IRCCS privati e Policlinici privati	-	+	-	-
	BA0600	B.2.A.3.5.B) Servizi sanitari per assistenza specialistica da Ospedali Classificati privati	-	+	-	-
	BA0610	B.2.A.3.5.C) Servizi sanitari per assistenza specialistica da Case di Cura private	-	+	-	-
	BA0620	B.2.A.3.5.D) Servizi sanitari per assistenza specialistica da altri privati	-	+	-	-
	BA0630	*B.2.A.3.6) - da privato per cittadini non residenti - Extraregione (mobilità attiva in compensazione)*	-	+	-	-
	BA0640	***B.2.A.4) Acquisti servizi sanitari per assistenza riabilitativa***	**-**	+	**-**	**-**
R	BA0650	*B.2.A.4.1) - da pubblico (Aziende sanitarie pubbliche della Regione)*	-	+	-	-
	BA0660	*B.2.A.4.2) - da pubblico (altri soggetti pubbl. della Regione)*	-	+	-	-
SS	BA0670	*B.2.A.4.3) - da pubblico (Extraregione) non soggetti a compensazione*	-	+	-	-
	BA0680	*B.2.A.4.4) - da privato (intraregionale)*	-	+	-	-

C.R.I.B.A.

	BA0690	*B.2.A.4.5) - da privato (extraregionale)*	-	+	-	-
	BA0700	***B.2.A.5) Acquisti servizi sanitari per assistenza integrativa***	**-**	+	**-**	**-**
R	BA0710	*B.2.A.5.1) - da pubblico (Aziende sanitarie pubbliche della Regione)*	-	+	-	-
	BA0720	*B.2.A.5.2) - da pubblico (altri soggetti pubbl. della Regione)*	-	+	-	-
S	BA0730	*B.2.A.5.3) - da pubblico (Extraregione)*	-	+	-	-
	BA0740	*B.2.A.5.4) - da privato*	-	+	-	-
	BA0750	***B.2.A.6) Acquisti servizi sanitari per assistenza protesica***	**-**	+	**-**	**-**
R	BA0760	*B.2.A.6.1) - da pubblico (Aziende sanitarie pubbliche della Regione)*	-	+	-	-
	BA0770	*B.2.A.6.2) - da pubblico (altri soggetti pubbl. della Regione)*	-	+	-	-
S	BA0780	*B.2.A.6.3) - da pubblico (Extraregione)*	-	+	-	-
	BA0790	*B.2.A.6.4) - da privato*	-	+	-	-
	BA0800	***B.2.A.7) Acquisti servizi sanitari per assistenza ospedaliera***	**-**	+	**-**	**-**
R	BA0810	*B.2.A.7.1) - da pubblico (Aziende sanitarie pubbliche della Regione)*	-	+	-	-
	BA0820	*B.2.A.7.2) - da pubblico (altri soggetti pubbl. della Regione)*	-	+	-	-
S	BA0830	*B.2.A.7.3) - da pubblico (Extraregione)*	-	+	-	-
	BA0840	*B.2.A.7.4) - da privato*	-	+	-	-
	BA0850	B.2.A.7.4.A) Servizi sanitari per assistenza ospedaliera da IRCCS privati e Policlinici privati	-	+	-	-
	BA0860	B.2.A.7.4.B) Servizi sanitari per assistenza ospedaliera da Ospedali Classificati privati	-	+	-	-
	BA0870	B.2.A.7.4.C) Servizi sanitari per assistenza ospedaliera da Case di Cura private	-	+	-	-
	BA0880	B.2.A.7.4.D) Servizi sanitari per assistenza ospedaliera da altri privati	-	+	-	-
	BA0890	*B.2.A.7.5) - da privato per cittadini non residenti - Extraregione (mobilità attiva in compensazione)*	-	+	-	-
	BA0900	***B.2.A.8) Acquisto prestazioni di psichiatria residenziale e semiresidenziale***	**-**	+	**-**	**-**
R	BA0910	*B.2.A.8.1) - da pubblico (Aziende sanitarie pubbliche della Regione)*	-	+	-	-
	BA0920	*B.2.A.8.2) - da pubblico (altri soggetti pubbl. della Regione)*	-	+	-	-
SS	BA0930	*B.2.A.8.3) - da pubblico (Extraregione) - non soggette a compensazione*	-	+	-	-
	BA0940	*B.2.A.8.4) - da privato (intraregionale)*	-	+	-	-
	BA0950	*B.2.A.8.5) - da privato (extraregionale)*	-	+	-	-
	BA0960	***B.2.A.9) Acquisto prestazioni di distribuzione farmaci File F***	**-**	+	**-**	**-**
R	BA0970	*B.2.A.9.1) - da pubblico (Aziende sanitarie pubbliche della Regione) - Mobilità intraregionale*	-	+	-	-
	BA0980	*B.2.A.9.2) - da pubblico (altri soggetti pubbl. della Regione)*	-	+	-	-
S	BA0990	*B.2.A.9.3) - da pubblico (Extraregione)*	-	+	-	-
	BA1000	*B.2.A.9.4) - da privato (intraregionale)*	-	+	-	-
	BA1010	*B.2.A.9.5) - da privato (extraregionale)*	-	+	-	-
	BA1020	*B.2.A.9.6) - da privato per cittadini non residenti - Extraregione (mobilità attiva in compensazione)*	-	+	-	-
	BA1030	***B.2.A.10) Acquisto prestazioni termali in convenzione***	**-**	+	**-**	**-**
R	BA1040	*B.2.A.10.1) - da pubblico (Aziende sanitarie pubbliche della Regione) - Mobilità intraregionale*	-	+	-	-
	BA1050	*B.2.A.10.2) - da pubblico (altri soggetti pubbl. della Regione)*	-	+	-	-
S	BA1060	*B.2.A.10.3) - da pubblico (Extraregione)*	-	+	-	-
	BA1070	*B.2.A.10.4) - da privato*	-	+	-	-
	BA1080	*B.2.A.10.5) - da privato per cittadini non residenti - Extraregione (mobilità attiva in compensazione)*	-	+	-	-
	BA1090	***B.2.A.11) Acquisto prestazioni di trasporto sanitario***	***100***	+	***100***	**-**
R	BA1100	*B.2.A.11.1) - da pubblico (Aziende sanitarie pubbliche della Regione) - Mobilità intraregionale*	-	+	-	-
	BA1110	*B.2.A.11.2) - da pubblico (altri soggetti pubbl. della Regione)*	-	+	-	-
S	BA1120	*B.2.A.11.3) - da pubblico (Extraregione)*	-	+	-	-
	BA1130	*B.2.A.11.4) - da privato*	100	+	100	-
	BA1140	***B.2.A.12) Acquisto prestazioni Socio-Sanitarie a rilevanza sanitaria***	**-**	+	**-**	**-**
R	BA1150	*B.2.A.12.1) - da pubblico (Aziende sanitarie pubbliche della Regione) - Mobilità intraregionale*	-	+	-	-
	BA1160	*B.2.A.12.2) - da pubblico (altri soggetti pubblici della Regione)*	-	+	-	-
SS	BA1170	*B.2.A.12.3) - da pubblico (Extraregione) non soggette a compensazione*	-	+	-	-
	BA1180	*B.2.A.12.4) - da privato (intraregionale)*	-	+	-	-
	BA1190	*B.2.A.12.5) - da privato (extraregionale)*	-	+	-	-
	BA1200	***B.2.A.13) Compartecipazione al personale per att. libero-prof. (intramoenia)***	***7.345***	+	***7.345***	**-**
	BA1210	*B.2.A.13.1) Compartecipazione al personale per att. libero professionale intramoenia - Area ospedaliera*	3.743	+	3.743	-
	BA1220	*B.2.A.13.2) Compartecipazione al personale per att. libero professionale intramoenia- Area specialistica*	3.602	+	3.602	-
	BA1230	*B.2.A.13.3) Compartecipazione al personale per att. libero professionale intramoenia - Area sanità pubblica*	-	+	-	-
	BA1240	*B.2.A.13.4) Compartecipazione al personale per att. libero professionale intramoenia - Consulenze (ex art. 55 c.1 lett. c), d) ed ex Art. 57-58)*	-	+	-	-
R	BA1250	*B.2.A.13.5) Compartecipazione al personale per att. libero professionale intramoenia - Consulenze (ex art. 55 c.1 lett. c), d) ed ex Art. 57-58) (Aziende sanitarie pubbliche della Regione)*	-	+	-	-
	BA1260	*B.2.A.13.6) Compartecipazione al personale per att. libero professionale intramoenia - Altro*	-	+	-	-
R	BA1270	*B.2.A.13.7) Compartecipazione al personale per att. libero professionale intramoenia - Altro (Aziende sanitarie pubbliche della Regione)*	-	+	-	-
	BA1280	***B.2.A.14) Rimborsi, assegni e contributi sanitari***	***110***	+	***110***	**-**
	BA1290	*B.2.A.14.1) Contributi ad associazioni di volontariato*	-	+	-	-
	BA1300	*B.2.A.14.2) Rimborsi per cure all'estero*	-	+	-	-
	BA1310	*B.2.A.14.3) Contributi a società partecipate e/o enti dipendenti della Regione*	-	+	-	-
	BA1320	*B.2.A.14.4) Contributo Legge 210/92*	-	+	-	-
	BA1330	*B.2.A.14.5) Altri rimborsi, assegni e contributi*	-	+	-	-
R	BA1340	*B.2.A.14.6) Rimborsi, assegni e contributi v/Aziende sanitarie pubbliche della Regione*	110	+	110	-
	BA1350	***B.2.A.15) Consulenze, Collaborazioni, Interinale e altre prestazioni di lavoro sanitarie e sociosanitarie***	***6.930***	+	***6.930***	**-**
R	BA1360	*B.2.A.15.1) Consulenze sanitarie e sociosan. da Aziende sanitarie pubbliche della Regione*	429	+	429	-
	BA1370	*B.2.A.15.2) Consulenze sanitarie e sociosanit. da terzi - Altri soggetti pubblici*	5	+	5	-
	BA1380	*B.2.A.15.3) Consulenze, Collaborazioni, Interinale e altre prestazioni di lavoro sanitarie e socios. da privato*	*6.384*	+	*6.384*	-
	BA1390	B.2.A.15.3.A) Consulenze sanitarie da privato	449	+	449	-
	BA1400	B.2.A.15.3.B) Altre consulenze sanitarie e sociosanitarie da privato	403	+	403	-
	BA1410	B.2.A.15.3.C) Collaborazioni coordinate e continuative sanitarie e socios. da privato	5.515	+	5.515	-
	BA1420	B.2.A.15.3.D) Indennità a personale universitario - area sanitaria	-	+	-	-
	BA1430	B.2.A.15.3.E) Lavoro interinale - area sanitaria	-	+	-	-
	BA1440	B.2.A.15.3.F) Altre collaborazioni e prestazioni di lavoro - area sanitaria	17	+	17	-
	BA1450	*B.2.A.15.4) Rimborso oneri stipendiali del personale sanitario in comando*	*112*	+	*112*	-
R	BA1460	B.2.A.15.4.A) Rimborso oneri stipendiali personale sanitario in comando da Aziende sanitarie pubbliche della Regione	-	+	-	-
	BA1470	B.2.A.15.4.B) Rimborso oneri stipendiali personale sanitario in comando da Regioni, soggetti pubblici e da Università	112	+	112	-
SS	BA1480	B.2.A.15.4.C) Rimborso oneri stipendiali personale sanitario in comando da aziende di altre Regioni (Extraregione)	-	+	-	-
	BA1490	***B.2.A.16) Altri servizi sanitari e sociosanitari a rilevanza sanitaria***	***6.021***	+	***6.021***	**-**
R	BA1500	*B.2.A.16.1) Altri servizi sanitari e sociosanitari a rilevanza sanitaria da pubblico - Aziende sanitarie pubbliche della Regione*	190	+	190	-
	BA1510	*B.2.A.16.2) Altri servizi sanitari e sociosanitari a rilevanza sanitaria da pubblico - Altri soggetti pubblici della Regione*	342	+	342	-
	BA1520	*B.2.A.16.3) Altri servizi sanitari e sociosanitari a rilevanza sanitaria da pubblico (Extraregione)*	12	+	12	-
	BA1530	*B.2.A.16.4) Altri servizi sanitari da privato*	5.477	+	5.477	-
	BA1540	*B.2.A.16.5) Costi per servizi sanitari - Mobilità internazionale passiva*	-	+	-	-
S	**BA1550**	***B.2.A.17) Costi per differenziale tariffe TUC***	-	+	-	-
	BA1560	**B.2.B) Acquisti di servizi non sanitari**	***11.756***	+	***11.756***	**-**
	BA1570	***B.2.B.1) Servizi non sanitari***	***10.205***	+	***10.205***	**-**
	BA1580	*B.2.B.1.1) Lavanderia*	436	+	436	-
	BA1590	*B.2.B.1.2) Pulizia*	1.181	+	1.181	-
	BA1600	*B.2.B.1.3) Mensa*	1.344	+	1.344	-
	BA1610	*B.2.B.1.4) Riscaldamento*	880	+	880	-
	BA1620	*B.2.B.1.5) Servizi di assistenza informatica*	717	+	717	-
	BA1630	*B.2.B.1.6) Servizi trasporti (non sanitari)*	30	+	30	-

BOZZA R.I.B.A.

	BA1640	*B.2.B.1.7) Smaltimento rifiuti*	136	+	136	-
	BA1650	*B.2.B.1.8) Utenze telefoniche*	220	+	220	-
	BA1660	*B.2.B.1.9) Utenze elettricità*	1.143	+	1.143	-
	BA1670	*B.2.B.1.10) Altre utenze*	554	+	554	-
	BA1680	*B.2.B.1.11) Premi di assicurazione*	*1.935*	+	*1.935*	-
	BA1690	B.2.B.1.11.A) Premi di assicurazione - R.C. Professionale	1.920	+	1.920	-
	BA1700	B.2.B.1.11.B) Premi di assicurazione - Altri premi assicurativi	15	+	15	-
	BA1710	*B.2.B.1.12) Altri servizi non sanitari*	*1.629*	+	*1.629*	-
R	BA1720	B.2.B.1.12.A) Altri servizi non sanitari da pubblico (Aziende sanitarie pubbliche della Regione)	118	+	118	-
	BA1730	B.2.B.1.12.B) Altri servizi non sanitari da altri soggetti pubblici	4	+	4	-
	BA1740	B.2.B.1.12.C) Altri servizi non sanitari da privato	1.507	+	1.507	-
	BA1750	***B.2.B.2) Consulenze, Collaborazioni, Interinale e altre prestazioni di lavoro non sanitarie***	***1.510***	+	***1.510***	**-**
R	BA1760	*B.2.B.2.1) Consulenze non sanitarie da Aziende sanitarie pubbliche della Regione*	-	+	-	-
	BA1770	*B.2.B.2.2) Consulenze non sanitarie da Terzi - Altri soggetti pubblici*	-	+	-	-
	BA1780	*B.2.B.2.3) Consulenze, Collaborazioni, Interinale e altre prestazioni di lavoro non sanitarie da privato*	*1.510*	+	*1.510*	-
	BA1790	B.2.B.2.3.A) Consulenze non sanitarie da privato	201	+	201	-
	BA1800	B.2.B.2.3.B) Collaborazioni coordinate e continuative non sanitarie da privato	1.291	+	1.291	-
	BA1810	B.2.B.2.3.C) Indennità a personale universitario - area non sanitaria	-	+	-	-
	BA1820	B.2.B.2.3.D) Lavoro interinale - area non sanitaria	-	+	-	-
	BA1830	B.2.B.2.3.E) Altre collaborazioni e prestazioni di lavoro - area non sanitaria	18	+	18	-
	BA1840	*B.2.B.2.4) Rimborso oneri stipendiali del personale non sanitario in comando*	-	+	-	-
R	BA1850	B.2.B.2.4.A) Rimborso oneri stipendiali personale non sanitario in comando da Aziende sanitarie pubbliche della Regione	-	+	-	-
	BA1860	B.2.B.2.4.B) Rimborso oneri stipendiali personale non sanitario in comando da Regione, soggetti pubblici e da Università	-	+	-	-
SS	BA1870	B.2.B.2.4.C) Rimborso oneri stipendiali personale non sanitario in comando da aziende di altre Regioni (Extraregione)	-	+	-	-
	BA1880	***B.2.B.3) Formazione (esternalizzata e non)***	***41***	+	***41***	**-**
	BA1890	*B.2.B.3.1) Formazione (esternalizzata e non) da pubblico*	3	+	3	-
	BA1900	*B.2.B.3.2) Formazione (esternalizzata e non) da privato*	38	+	38	-
	BA1910	**B.3) Manutenzione e riparazione (ordinaria esternalizzata)**	**3.036**	+	**3.036**	**-**
	BA1920	***B.3.A) Manutenzione e riparazione ai fabbricati e loro pertinenze***	936	+	936	-
	BA1930	***B.3.B) Manutenzione e riparazione agli impianti e macchinari***	-	+	-	-
	BA1940	***B.3.C) Manutenzione e riparazione alle attrezzature sanitarie e scientifiche***	2.054	+	2.054	-
	BA1950	***B.3.D) Manutenzione e riparazione ai mobili e arredi***	41	+	41	-
	BA1960	***B.3.E) Manutenzione e riparazione agli automezzi***	2	+	2	-
	BA1970	***B.3.F) Altre manutenzioni e riparazioni***	3	+	3	-
R	**BA1980**	***B.3.G) Manutenzioni e riparazioni da Aziende sanitarie pubbliche della Regione***	-	+	-	-
	BA1990	**B.4) Godimento di beni di terzi**	**3.970**	+	**3.970**	**-**
	BA2000	***B.4.A) Fitti passivi***	803	+	803	-
	BA2010	***B.4.B) Canoni di noleggio***	***2.648***	+	***2.648***	**-**
	BA2020	*B.4.B.1) Canoni di noleggio - area sanitaria*	2.648	+	2.648	-
	BA2030	*B.4.B.2) Canoni di noleggio - area non sanitaria*	-	+	-	-
	BA2040	***B.4.C) Canoni di leasing***	**-**	+	**-**	**-**
	BA2050	*B.4.C.1) Canoni di leasing - area sanitaria*	-	+	-	-
	BA2060	*B.4.C.2) Canoni di leasing - area non sanitaria*	-	+	-	-
R	**BA2070**	***B.4.D) Locazioni e noleggi da Aziende sanitarie pubbliche della Regione***	***519***	+	519	-
	BA2080	***Totale Costo del personale***	***30.265***	+	***30.265***	**-**
	BA2090	**B.5) Personale del ruolo sanitario**	**23.713**	+	**23.713**	**-**
	BA2100	***B.5.A) Costo del personale dirigente ruolo sanitario***	***14.329***	+	***14.329***	**-**
	BA2110	*B.5.A.1) Costo del personale dirigente medico*	*12.203*	+	*12.203*	-
	BA2120	*B.5.A.1.1) Costo del personale dirigente medico - tempo indeterminato*	11.815	+	11.815	-
	BA2130	*B.5.A.1.2) Costo del personale dirigente medico - tempo determinato*	388	+	388	-
	BA2140	*B.5.A.1.3) Costo del personale dirigente medico - altro*	-	+	-	-
	BA2150	*B.5.A.2) Costo del personale dirigente non medico*	*2.126*	+	*2.126*	-
	BA2160	*B.5.A.2.1) Costo del personale dirigente non medico - tempo indeterminato*	1.907	+	1.907	-
	BA2170	*B.5.A.2.2) Costo del personale dirigente non medico - tempo determinato*	219	+	219	-
	BA2180	*B.5.A.2.3) Costo del personale dirigente non medico - altro*	-	+	-	-
	BA2190	***B.5.B) Costo del personale comparto ruolo sanitario***	***9.384***	+	***9.384***	**-**
	BA2200	*B.5.B.1) Costo del personale comparto ruolo sanitario - tempo indeterminato*	8.696	+	8.696	-
	BA2210	*B.5.B.2) Costo del personale comparto ruolo sanitario - tempo determinato*	688	+	688	-
	BA2220	*B.5.B.3) Costo del personale comparto ruolo sanitario - altro*	-	+	-	-
	BA2230	**B.6) Personale del ruolo professionale**	**187**	+	**187**	**-**
	BA2240	***B.6.A) Costo del personale dirigente ruolo professionale***	***187***	+	***187***	**-**
	BA2250	*B.6.A.1) Costo del personale dirigente ruolo professionale - tempo indeterminato*	187	+	187	-
	BA2260	*B.6.A.2) Costo del personale dirigente ruolo professionale - tempo determinato*	-	+	-	-
	BA2270	*B.6.A.3) Costo del personale dirigente ruolo professionale - altro*	-	+	-	-
	BA2280	***B.6.B) Costo del personale comparto ruolo professionale***	**-**	+	**-**	**-**
	BA2290	*B.6.B.1) Costo del personale comparto ruolo professionale - tempo indeterminato*	-	+	-	-
	BA2300	*B.6.B.2) Costo del personale comparto ruolo professionale - tempo determinato*	-	+	-	-
	BA2310	*B.6.B.3) Costo del personale comparto ruolo professionale - altro*	-	+	-	-
	BA2320	**B.7) Personale del ruolo tecnico**	**2.891**	+	**2.891**	**-**
	BA2330	***B.7.A) Costo del personale dirigente ruolo tecnico***	**-**	+	**-**	**-**
	BA2340	*B.7.A.1) Costo del personale dirigente ruolo tecnico - tempo indeterminato*	-	+	-	-
	BA2350	*B.7.A.2) Costo del personale dirigente ruolo tecnico - tempo determinato*	-	+	-	-
	BA2360	*B.7.A.3) Costo del personale dirigente ruolo tecnico - altro*	-	+	-	-
	BA2370	***B.7.B) Costo del personale comparto ruolo tecnico***	***2.891***	+	***2.891***	**-**
	BA2380	*B.7.B.1) Costo del personale comparto ruolo tecnico - tempo indeterminato*	2.835	+	2.835	-
	BA2390	*B.7.B.2) Costo del personale comparto ruolo tecnico - tempo determinato*	56	+	56	-
	BA2400	*B.7.B.3) Costo del personale comparto ruolo tecnico - altro*	-	+	-	-
	BA2410	**B.8) Personale del ruolo amministrativo**	**3.474**	+	**3.474**	**-**
	BA2420	***B.8.A) Costo del personale dirigente ruolo amministrativo***	***602***	+	***602***	**-**
	BA2430	*B.8.A.1) Costo del personale dirigente ruolo amministrativo - tempo indeterminato*	197	+	197	-
	BA2440	*B.8.A.2) Costo del personale dirigente ruolo amministrativo - tempo determinato*	405	+	405	-
	BA2450	*B.8.A.3) Costo del personale dirigente ruolo amministrativo - altro*	-	+	-	-
	BA2460	***B.8.B) Costo del personale comparto ruolo amministrativo***	***2.872***	+	***2.872***	**-**
	BA2470	*B.8.B.1) Costo del personale comparto ruolo amministrativo - tempo indeterminato*	2.839	+	2.839	-
	BA2480	*B.8.B.2) Costo del personale comparto ruolo amministrativo - tempo determinato*	33	+	33	-
	BA2490	*B.8.B.3) Costo del personale comparto ruolo amministrativo - altro*	-	+	-	-
	BA2500	**B.9) Oneri diversi di gestione**	**2.075**	+	**2.075**	**-**
	BA2510	***B.9.A) Imposte e tasse (escluso IRAP e IRES)***	177	+	177	-
	BA2520	***B.9.B) Perdite su crediti***	-	+	-	-
	BA2530	***B.9.C) Altri oneri diversi di gestione***	***1.898***	+	***1.898***	**-**
	BA2540	*B.9.C.1) Indennità, rimborso spese e oneri sociali per gli Organi Direttivi e Collegio Sindacale*	1.423	+	1.423	-
	BA2550	*B.9.C.2) Altri oneri diversi di gestione*	475	+	475	-
	BA2560	***Totale Ammortamenti***	***6.251***	+	***6.251***	**-**
	BA2570	**B.10) Ammortamenti delle immobilizzazioni immateriali**	762	+	762	-
	BA2580	**B.11) Ammortamenti delle immobilizzazioni materiali**	***5.489***	+	***5.489***	**-**
	BA2590	**B.12) Ammortamento dei fabbricati**	**1.093**	+	**1.093**	**-**
	BA2600	***B.12.A) Ammortamenti fabbricati non strumentali (disponibili)***	-	+	-	-
	BA2610	***B.12.B) Ammortamenti fabbricati strumentali (indisponibili)***	1.093	+	1.093	-
	BA2620	**B.13) Ammortamenti delle altre immobilizzazioni materiali**	4.396	+	4.396	-
	BA2630	**B.14) Svalutazione delle immobilizzazioni e dei crediti**	**2.558**	+	**2.558**	**-**
	BA2640	***B.14.A) Svalutazione delle immobilizzazioni immateriali e materiali***	2.558	+	2.558	-
	BA2650	***B.14.B) Svalutazione dei crediti***	-	+	-	-
	BA2660	**B.15) Variazione delle rimanenze**	**51**	+/-	**51**	**-**

C.R.I.B.A.

	BA2670	***B.15.A) Variazione rimanenze sanitarie***	14	+/-	14	-
	BA2680	***B.15.B) Variazione rimanenze non sanitarie***	37	+/-	37	-
	BA2690	**B.16) Accantonamenti dell'esercizio**	**4.963**	+	**4.963**	**-**
	BA2700	***B.16.A) Accantonamenti per rischi***	***181***	+	***181***	**-**
	BA2710	*B.16.A.1) Accantonamenti per cause civili ed oneri processuali*	-	+	-	-
	BA2720	*B.16.A.2) Accantonamenti per contenzioso personale dipendente*	-	+	-	-
	BA2730	*B.16.A.3) Accantonamenti per rischi connessi all'acquisto di prestazioni sanitarie da privato*	-	+	-	-
	BA2740	*B.16.A.4) Accantonamenti per copertura diretta dei rischi (autoassicurazione)*	181	+	181	-
	BA2750	*B.16.A.5) Altri accantonamenti per rischi*	-	+	-	-
	BA2760	***B.16.B) Accantonamenti per premio di operosità (SUMAI)***	-	+	-	-
	BA2770	***B.16.C) Accantonamenti per quote inutilizzate di contributi vincolati***	***4.782***	+	***4.782***	**-**
	BA2780	*B.16.C.1) Accantonamenti per quote inutilizzate contributi da Regione e Prov. Aut. per quota F.S. vincolato*	527	+	527	-
	BA2790	*B.16.C.2) Accantonamenti per quote inutilizzate contributi da soggetti pubblici (extra fondo) vincolati*	3.748	+	3.748	-
	BA2800	*B.16.C.3) Accantonamenti per quote inutilizzate contributi da soggetti pubblici per ricerca*	174	+	174	-
	BA2810	*B.16.C.4) Accantonamenti per quote inutilizzate contributi vincolati da privati*	333	+	333	-
	BA2820	***B.16.D) Altri accantonamenti***	**-**	+	**-**	**-**
	BA2830	*B.16.D.1) Accantonamenti per interessi di mora*	-	+	-	-
	BA2840	*B.16.D.2) Acc. Rinnovi convenzioni MMG/PLS/MCA*	-	+	-	-
	BA2850	*B.16.D.3) Acc. Rinnovi convenzioni Medici Sumai*	-	+	-	-
	BA2860	*B.16.D.4) Acc. Rinnovi contratt.: dirigenza medica*	-	+	-	-
	BA2870	*B.16.D.5) Acc. Rinnovi contratt.: dirigenza non medica*	-	+	-	-
	BA2880	*B.16.D.6) Acc. Rinnovi contratt.: comparto*	-	+	-	-
	BA2890	*B.16.D.7) Altri accantonamenti*	-	+	-	-
	BZ9999	**Totale costi della produzione (B)**	**105.385**	+	**105.385**	**-**
		C) Proventi e oneri finanziari		+		
	CA0010	**C.1) Interessi attivi**	**60**	+	**60**	**-**
	CA0020	***C.1.A) Interessi attivi su c/tesoreria unica***	2	+	2	-
	CA0030	***C.1.B) Interessi attivi su c/c postali e bancari***	-	+	-	-
	CA0040	***C.1.C) Altri interessi attivi***	58	+	58	-
	CA0050	**C.2) Altri proventi**	**-**	+	**-**	**-**
	CA0060	***C.2.A) Proventi da partecipazioni***	-	+	-	-
	CA0070	***C.2.B) Proventi finanziari da crediti iscritti nelle immobilizzazioni***	-	+	-	-
	CA0080	***C.2.C) Proventi finanziari da titoli iscritti nelle immobilizzazioni***	-	+	-	-
	CA0090	***C.2.D) Altri proventi finanziari diversi dai precedenti***	-	+	-	-
	CA0100	***C.2.E) Utili su cambi***	-	+	-	-
	CA0110	**C.3) Interessi passivi**	**15**	+	**15**	**-**
	CA0120	***C.3.A) Interessi passivi su anticipazioni di cassa***	-	+	-	-
	CA0130	***C.3.B) Interessi passivi su mutui***	11	+	11	-
	CA0140	***C.3.C) Altri interessi passivi***	4	+	4	-
	CA0150	**C.4) Altri oneri**	**-**	+	**-**	**-**
	CA0160	***C.4.A) Altri oneri finanziari***	-	+	-	-
	CA0170	***C.4.B) Perdite su cambi***	-	+	-	-
	CZ9999	**Totale proventi e oneri finanziari (C)**	**45**	+/-	**45**	**-**
		D) Rettifiche di valore di attività finanziarie		+		
	DA0010	**D.1) Rivalutazioni**	-	+	-	-
	DA0020	**D.2) Svalutazioni**	-	+	-	-
	DZ9999	**Totale rettifiche di valore di attività finanziarie (D)**	**-**	+/-	**-**	**-**
		E) Proventi e oneri straordinari		+		
	EA0010	**E.1) Proventi straordinari**	**2.741**	+	**2.741**	**-**
	EA0020	***E.1.A) Plusvalenze***	5	+	5	-
	EA0030	***E.1.B) Altri proventi straordinari***	***2.736***	+	***2.736***	**-**
	EA0040	*E.1.B.1) Proventi da donazioni e liberalità diverse*	56	+	56	-
	EA0050	*E.1.B.2) Sopravvenienze attive*	*112*	+	*112*	-
R	EA0060	*E.1.B.2.1) Sopravvenienze attive v/Aziende sanitarie pubbliche della Regione*	10	+	10	-
	EA0070	*E.1.B.2.2) Sopravvenienze attive v/terzi*	*102*	+	*102*	-
S	EA0080	E.1.B.2.2.A) Sopravvenienze attive v/terzi relative alla mobilità extraregionale	-	+	-	-
	EA0090	E.1.B.2.2.B) Sopravvenienze attive v/terzi relative al personale	2	+	2	-
	EA0100	E.1.B.2.2.C) Sopravvenienze attive v/terzi relative alle convenzioni con medici di base	-	+	-	-
	EA0110	E.1.B.2.2.D) Sopravvenienze attive v/terzi relative alle convenzioni per la specialistica	-	+	-	-
	EA0120	E.1.B.2.2.E) Sopravvenienze attive v/terzi relative all'acquisto prestaz. sanitarie da operatori accreditati	-	+	-	-
	EA0130	E.1.B.2.2.F) Sopravvenienze attive v/terzi relative all'acquisto di beni e servizi	46	+	46	-
	EA0140	E.1.B.2.2.G) Altre sopravvenienze attive v/terzi	54	+	54	-
	EA0150	*E.1.B.3) Insussistenze attive*	-	+	-	-
R	EA0160	*E.1.B.3.1) Insussistenze attive v/Aziende sanitarie pubbliche della Regione*	-	+	-	-
	EA0170	*E.1.B.3.2) Insussistenze attive v/terzi*	-	+	-	-
S	EA0180	E.1.B.3.2.A) Insussistenze attive v/terzi relative alla mobilità extraregionale	-	+	-	-
	EA0190	E.1.B.3.2.B) Insussistenze attive v/terzi relative al personale	-	+	-	-
	EA0200	E.1.B.3.2.C) Insussistenze attive v/terzi relative alle convenzioni con medici di base	-	+	-	-
	EA0210	E.1.B.3.2.D) Insussistenze attive v/terzi relative alle convenzioni per la specialistica	-	+	-	-
	EA0220	E.1.B.3.2.E) Insussistenze attive v/terzi relative all'acquisto prestaz. sanitarie da operatori accreditati	-	+	-	-
	EA0230	E.1.B.3.2.F) Insussistenze attive v/terzi relative all'acquisto di beni e servizi	-	+	-	-
	EA0240	E.1.B.3.2.G) Altre insussistenze attive v/terzi	-	+	-	-
	EA0250	*E.1.B.4) Altri proventi straordinari*	2.568	+	2.568	-
	EA0260	**E.2) Oneri straordinari**	**378**	+	**378**	**-**
	EA0270	***E.2.A) Minusvalenze***	-	+	-	-
	EA0280	***E.2.B) Altri oneri straordinari***	***378***	+	***378***	**-**
	EA0290	*E.2.B.1) Oneri tributari da esercizi precedenti*	78	+	78	-
	EA0300	*E.2.B.2) Oneri da cause civili ed oneri processuali*	-	+	-	-
	EA0310	*E.2.B.3) Sopravvenienze passive*	*300*	+	*300*	-
R	EA0320	*E.2.B.3.1) Sopravvenienze passive v/Aziende sanitarie pubbliche della Regione*	*9*	+	*9*	-
R	EA0330	E.2.B.3.1.A) Sopravvenienze passive v/Aziende sanitarie pubbliche relative alla mobilità intraregionale	-	+	-	-
R	EA0340	E.2.B.3.1.B) Altre sopravvenienze passive v/Aziende sanitarie pubbliche della Regione	9	+	9	-
	EA0350	*E.2.B.3.2) Sopravvenienze passive v/terzi*	*291*	+	*291*	-
S	EA0360	E.2.B.3.2.A) Sopravvenienze passive v/terzi relative alla mobilità extraregionale	-	+	-	-
	EA0370	E.2.B.3.2.B) Sopravvenienze passive v/terzi relative al personale	*6*	+	*6*	-
	EA0380	*E.2.B.3.2.B.1) Soprav. passive v/terzi relative al personale - dirigenza medica*	-	+	-	-
	EA0390	*E.2.B.3.2.B.2) Soprav. passive v/terzi relative al personale - dirigenza non medica*	-	+	-	-
	EA0400	*E.2.B.3.2.B.3) Soprav. passive v/terzi relative al personale - comparto*	6	+	6	-
	EA0410	E.2.B.3.2.C) Sopravvenienze passive v/terzi relative alle convenzioni con medici di base	-	+	-	-
	EA0420	E.2.B.3.2.D) Sopravvenienze passive v/terzi relative alle convenzioni per la specialistica	-	+	-	-
	EA0430	E.2.B.3.2.E) Sopravvenienze passive v/terzi relative all'acquisto prestaz. sanitarie da operatori accreditati	-	+	-	-
	EA0440	E.2.B.3.2.F) Sopravvenienze passive v/terzi relative all'acquisto di beni e servizi	112	+	112	-
	EA0450	E.2.B.3.2.G) Altre sopravvenienze passive v/terzi	173	+	173	-
	EA0460	*E.2.B.4) Insussistenze passive*	-	+	-	-
R	EA0470	*E.2.B.4.1) Insussistenze passive v/Aziende sanitarie pubbliche della Regione*	-	+	-	-
	EA0480	*E.2.B.4.2) Insussistenze passive v/terzi*	-	+	-	-
S	EA0490	E.2.B.4.2.A) Insussistenze passive v/terzi relative alla mobilità extraregionale	-	+	-	-
	EA0500	E.2.B.4.2.B) Insussistenze passive v/terzi relative al personale	-	+	-	-
	EA0510	E.2.B.4.2.C) Insussistenze passive v/terzi relative alle convenzioni con medici di base	-	+	-	-
	EA0520	E.2.B.4.2.D) Insussistenze passive v/terzi relative alle convenzioni per la specialistica	-	+	-	-
	EA0530	E.2.B.4.2.E) Insussistenze passive v/terzi relative all'acquisto prestaz. sanitarie da operatori accreditati	-	+	-	-
	EA0540	E.2.B.4.2.F) Insussistenze passive v/terzi relative all'acquisto di beni e servizi	-	+	-	-
	EA0550	E.2.B.4.2.G) Altre insussistenze passive v/terzi	-	+	-	-

S.C.R.I.B.A.

	EA0560	*E.2.B.5) Altri oneri straordinari*	-	+	-	-
	EZ9999	**Totale proventi e oneri straordinari (E)**	**2.363**	+/-	**2.363**	**-**
	XA0000	**Risultato prima delle imposte (A - B +/- C +/- D +/- E)**	**3.123**	+/-	**3.123**	**-**
		Imposte e tasse		+		
	YA0010	**Y.1) IRAP**	**3.117**	+	**3.117**	**-**
	YA0020	***Y.1.A) IRAP relativa a personale dipendente***	2.006	+	2.006	-
	YA0030	***Y.1.B) IRAP relativa a collaboratori e personale assimilato a lavoro dipendente***	603	+	603	-
	YA0040	***Y.1.C) IRAP relativa ad attività di libera professione (intramoenia)***	508	+	508	-
	YA0050	***Y.1.D) IRAP relativa ad attività commerciale***	-	+	-	-
	YA0060	**Y.2) IRES**	**6**	+	**6**	**-**
	YA0070	***Y.2.A) IRES su attività istituzionale***	6	+	6	-
	YA0080	***Y.2.B) IRES su attività commerciale***	-	+	-	-
	YA0090	**Y.3) Accantonamento a F.do Imposte (Accertamenti, condoni, ecc.)**	-	+	-	-
	YZ9999	**Totale imposte e tasse**	**3.123**	+	**3.123**	**-**
	ZZ9999	**RISULTATO DI ESERCIZIO**	**-**	+/-	**-**	**-**

F.to Il Direttore Generale ai sensi D.Lgs. 39/93 .....
F.to Il Responsabile Economico Finanziario ai sensi D.Lgs. 39/93.....

RLS.C.R.I.B.A.

923	FONDAZIONE ISTITUTO NEUROLOGICO BESTA - MI

AOICod.	Voce	2012	2013	
		Consuntivo al 31/12/2012	*Consuntivo al 31/12/2013*	*Variazione*
		A	B	(B-A)
	RICAVI			
AOIR01	DRG	30.488	29.653	- *835*
AOIR02	Funzioni non tariffate	10.048	10.133	*85*
AOIR03	Ambulatoriale	10.440	11.466	*1.026*
AOIR04	Neuropsichiatria	666	753	*87*
AOIR05	Screening	-	-	-
AOIR06	Entrate proprie	4.379	4.041	- *338*
AOIR07	Libera professione (art. 55 CCNL)	8.252	8.475	*223*
AOIR08	Psichiatria	-	-	-
AOIR09	File F	3.093	2.909	- *184*
AOIR10	Utilizzi contributi es. precedenti	995	643	- *352*
AOIR11	Altri contributi da Regione (al netto rettifiche)	8.863	4.545	- *4.318*
AOIR12	Altri contributi (al netto rettifiche)	-	-	-
RICR01	Ricavi Attività di Ricerca	16.620	23.144	*6.524*
AOIR13	Proventi finanziari e straordinari	1.124	2.801	*1.677*
AOIR15	Prestazioni sanitarie	4.975	5.652	*677*
	Totale Ricavi (al netto capitalizzati)	**99.943**	**104.215**	**4.272**
	COSTI			
AOIC01	Personale	27.371	27.222	- *149*
AOIC02	IRAP personale dipendente	1.829	1.821	- *8*
AOIC03	Libera professione (art. 55 CCNL) + IRAP	7.848	7.853	*5*
AOIC04	Beni e Servizi (netti)	39.859	38.318	- *1.541*
AOIC05	Ammortamenti (al netto dei capitalizzati)	2.625	2.224	- *401*
AOIC06	Altri costi	1.634	4.133	*2.499*
RICC01	Costi Attività di Ricerca	16.620	23.144	*6.524*
AOIC07	Accantonamenti	3.190	1.041	- *2.149*
AOIC08	Oneri finanziari e straordinari	382	393	*11*
	Totale Costi (al netto capitalizzati)	**101.358**	**106.149**	***4.791***
AOIR14	Contributo da destinare al finanziamento del PSSR, progetti obiettivo, miglioramento qualità offerta e realizzazione piani di sviluppo regionali (FSR indistinto)	1.415	1.934	*519*
	Risultato economico	**-**	**-**	**-**

Totale costi attività sanitaria	**84.738**	**83.005**	- 1.733

(Valori in migliaia di Euro)

RISERVATA

FONDAZIONI IRCCS - INDICATORI DI BILANCIO Consuntivo 2013

923	FONDAZIONE ISTITUTO NEUROLOGICO BESTA - MI

Indicatori economici-gestionali		Consuntivo al 31/12/2012	Consuntivo al 31/12/2013	**Consuntivo al 31/12/2012**	**Consuntivo al 31/12/2013**
Indicatore 1:	Costi del personale	27.946	27.664	**34,45%**	**35,34%**
	Ricavi della gestione caratteristica	81.123	78.270		
Indicatore 2:	Costi per beni e servizi	48.625	47.059	**59,94%**	**60,12%**
	Ricavi della gestione caratteristica	81.123	78.270		
Sottoindicatore 2.1:	Acquisti di beni sanitari	18.415	18.495	**22,70%**	**23,63%**
	Ricavi della gestione caratteristica	81.123	78.270		
Sottoindicatore 2.1.1:	*Farmaci ed emoderivati*	*8.851*	*9.615*	***10,91%***	***12,28%***
	Ricavi della gestione caratteristica	*81.123*	*78.270*		
Sottoindicatore 2.1.2:	*Materiali diagnostici*	*2.760*	*2.688*	***3,40%***	***3,43%***
	Ricavi della gestione caratteristica	*81.123*	*78.270*		
Sottoindicatore 2.1.3:	*Presidi chirurgici e materiali sanitari*	*3.091*	*3.016*	***3,81%***	***3,85%***
	Ricavi della gestione caratteristica	*81.123*	*78.270*		
Sottoindicatore 2.1.4:	*Materiali protesici*	*2.946*	*2.807*	***3,63%***	***3,59%***
	Ricavi della gestione caratteristica	*81.123*	*78.270*		
Sottoindicatore 2.2:	Acquisti di beni non sanitari	329	271	**0,41%**	**0,35%**
	Ricavi della gestione caratteristica	81.123	78.270		
Sottoindicatore 2.3:	Consulenze, Collaborazioni, Interinale e altre prestazioni di lavoro sanitarie e sociosanitarie	1.469	1.310	**1,81%**	**1,67%**
	Ricavi della gestione caratteristica	81.123	78.270		

RUS.CRUBA

Sottoindicatore 2.4:	Altri servizi sanitari e sociosanitari a rilevanza sanitaria	1.012	994	**1,25%**	**1,27%**
	Ricavi della gestione caratteristica	81.123	78.270		
Sottoindicatore 2.5:	Servizi non sanitari	10.542	9.682	**13,00%**	**12,37%**
	Ricavi della gestione caratteristica	81.123	78.270		
Sottoindicatore 2.6:	Consulenze, Collaborazioni, Interinale e altre prestazioni di lavoro non sanitarie	414	312	**0,51%**	**0,40%**
	Ricavi della gestione caratteristica	81.123	78.270		
Sottoindicatore 2.7:	Manutenzione e riparazione (ordinaria esternalizzata)	3.104	3.018	**3,83%**	**3,86%**
	Ricavi della gestione caratteristica	81.123	78.270		
Sottoindicatore 2.8:	Godimento di beni di terzi	3.818	3.859	**4,71%**	**4,93%**
	Ricavi della gestione caratteristica	81.123	78.270		
Indicatore 3:	Costi caratteristici	86.985	85.379	**107,23%**	**109,08%**
	Ricavi della gestione caratteristica	81.123	78.270		
Indicatore 4:	Costi caratteristici	86.985	85.379	**103,87%**	**103,66%**
	Totale costi al netto amm.ti sterilizzati	83.743	82.362		

Note:

(1) Costi del personale: personale strutturato (mod A) e costo dei contratti atipici (righe di bilancio: prestazioni lavoro interinale, collaborazioni coordinate e continuative).

(2) Ricavi della gestione caratteristica: valore della produzione al netto dei costi capitalizzati e dell'eventuale contributo PSSR.

(3) Costi per beni e servizi: somma delle seguenti categorie: acquisti di beni, acquisti di servizi, manutenzione e riparazioni, godimento di beni di terzi, oneri diversi di gestione.

(4) Costi caratteristici: comprende i Costi della produzione, oneri finanziari e imposte e tasse.

(5) Totale costi al netto amm.ti sterilizzati: totale complessivo dei costi al netto dei costi capitalizzati.

RISCRIBA

BILANCIO SANITARIO

A.1.A) Contributi da Regione per quota Fondo Sanitario regionale

Dettaglio conto: 4.10.10.10.050.000.00.000
Contributi per obiettivi di piano sanitario nazionale (di parte corrente) (FSR indistinto)

			IMPORTI ASSEGNATI							DATI Consuntivo									
Descrizione dell'ente o del soggetto concedente	nr. atto di assegnazione	Destinazione dell'assegnazione	Investimenti Assegnati (€/1.000)	Beni e servizi assegnati (€/1.000)	Prestazioni MMG/PLS/MCA	Prestazioni Sanitarie	Costi Personale assegnati (€/1.000)	Altri oneri assegnati (€/1.000)	Totale assegnato (€/1.000)	Investimenti Consuntivo (€/1.000)	Beni e servizi assegnati (€/1.000)	Prestazioni MMG/PLS/MCA	Prestazioni Sanitarie	Costi Personale assegnati (€/1.000)	Altri oneri assegnati (€/1.000)	Importo utilizzato Consuntivo (€/1.000)	Accant. quote inutilizzate contributi (€/1.000)	Incassato su assegnato 2013	Credito residuo su assegnato 2013
									-							-	-		-
									-							-	-		-
									-							-	-		-
									-							-	-		-
									-							-	-		-
									-							-	-		-
									-							-	-		-
									-							-	-		-
									-							-	-		-
									-							-	-		-
									-							-	-		-
									-							-	-		-
									-							-	-		-
									-							-	-		-
									-							-	-		-
									-							-	-		-
									-							-	-		-
									-							-	-		-
									-							-	-		-
									-							-	-		-
									-							-	-		-
									-							-	-		-
									-							-	-		-
									-							-	-		-
									-							-	-		-
									-							-	-		-
									-							-	-		-
									-							-	-		-
									-							-	-		-
									-							-	-		-
									-							-	-		-
									-							-	-		-
									-							-	-		-
									-							-	-		-
									-							-	-		-
									-							-	-		-
									-							-	-		-
									-							-	-		-
									-							-	-		-
									-							-	-		-
									-							-	-		-
									-							-	-		-
									-							-	-		-
									-							-	-		-
									-							-	-		-
									-							-	-		-
									-							-	-		-
									-							-	-		-
									-							-	-		-
									-							-	-		-
TOTALE NOTA INTEGRATIVA -Consuntivo - 2013			-	-	-	-	-	-	-	-	-	-	-	-	-	-	-	-	-

Dettaglio conto: 4.10.10.10.090.000.00.000
Altri contributi da Regione (FSR indistinto)

			IMPORTI ASSEGNATI							DATI Consuntivo									
Descrizione dell'ente o del soggetto concedente	nr. atto di assegnazione	Destinazione dell'assegnazione	Investimenti Assegnati (€/1.000)	Beni e servizi assegnati (€/1.000)	Prestazioni MMG/PLS/MCA	Prestazioni Sanitarie	Costi Personale assegnati (€/1.000)	Altri oneri assegnati (€/1.000)	Totale assegnato (€/1.000)	Investimenti Consuntivo (€/1.000)	Beni e servizi assegnati (€/1.000)	Prestazioni MMG/PLS/MCA	Prestazioni Sanitarie	Costi Personale assegnati (€/1.000)	Altri oneri assegnati (€/1.000)	Importo utilizzato Consuntivo (€/1.000)	Accant. quote inutilizzate contributi (€/1.000)	Incassato su assegnato 2013	Credito residuo su assegnato 2013
REG.LOMB.	DGS 9889/14	Equiparazione finanziaria sui trattamenti tributari						1.501	1.501						1.501	1.501	-	1.501	-
REG.LOMB.	DGS 9889/14	Risorse Aggiuntive Regionali (RAR) incl. Oneri e irap					509		509					509		509	-	509	-
REG.LOMB.	DGS 9889/14	Altri contributi da Regione						1.860	1.860						1.860	1.860	-	1.860	-
REGIONE LOMBARDIA	Decr. 9269+105	Prog. ind. 2011 -Mal Rare - Mal. Kennedy - resp. Dr. Pareyson RR25		72					72							-	72		72
REGIONE LOMBARDIA	DGS 6848/14	prog. ind. 2013- persorsi PDT DEMENZE- Filippini		243					243							-	243	-	243
TOTALE NOTA INTEGRATIVA -Consuntivo - 2013			**-**	**315**	**-**	**-**	**509**	**3.361**	**4.185**	**-**	**-**	**-**	**-**	**509**	**3.361**	**3.870**	**315**	**3.870**	315

F.C.P.B.A.

Dettaglio conto: 4.10.10.10.210.000.00.000
Contributi da Regione (FSR vincolato)

			IMPORTI ASSEGNATI							DATI Consuntivo									
Descrizione dell'ente o del soggetto concedente	nr. atto di assegnazione	Destinazione dell'assegnazione	Investimenti Assegnati (€/1.000)	Beni e servizi assegnati (€/1.000)	Prestazioni MMG/PLS/MCA	Prestazioni Sanitarie	Costi Personale assegnati (€/1.000)	Altri oneri assegnati (€/1.000)	Totale assegnato (€/1.000)	Investimenti Consuntivo (€/1.000)	Beni e servizi assegnati (€/1.000)	Prestazioni MMG/PLS/MCA	Prestazioni Sanitarie	Costi Personale assegnati (€/1.000)	Altri oneri assegnati (€/1.000)	Importo utilizzato Consuntivo (€/1.000)	Accant. quote inutilizzate contributi (€/1.000)	Incassato su assegnato 2013	Credito residuo su assegnato 2013
									-							-	-		-
									-							-	-		-
									-							-	-		-
									-							-	-		-
									-							-	-		-
									-							-	-		-
									-							-	-		-
									-							-	-		-
									-							-	-		-
									-							-	-		-
									-							-	-		-
									-							-	-		-
									-							-	-		-
									-							-	-		-
									-							-	-		-
									-							-	-		-
									-							-	-		-
									-							-	-		-
									-							-	-		-
									-							-	-		-
									-							-	-		-
									-							-	-		-
									-							-	-		-
									-							-	-		-
									-							-	-		-
									-							-	-		-
									-							-	-		-
									-							-	-		-
									-							-	-		-
									-							-	-		-
									-							-	-		-
									-							-	-		-
									-							-	-		-
									-							-	-		-
									-							-	-		-
									-							-	-		-
									-							-	-		-
									-							-	-		-
									-							-	-		-
									-							-	-		-
									-							-	-		-
									-							-	-		-
									-							-	-		-
									-							-	-		-
									-							-	-		-
									-							-	-		-
									-							-	-		-
									-							-	-		-
									-							-	-		-
									-							-	-		-
TOTALE NOTA INTEGRATIVA -Consuntivo - 2013			-	-	-	-	-	-	-	-	-	-	-	-	-	-	-	-	-

A.1.B) Contributi c/esercizio da enti pubblici (Extra Fondo)

Dettaglio conto: 4.10.10.20.010.010.00.000
Contributi da Regione (extra fondo) - Gettito fiscalità regionale

			IMPORTI ASSEGNATI							DATI Consuntivo									
Descrizione dell'ente o del soggetto concedente	nr. atto di assegnazione	Destinazione dell'assegnazione	Investimenti Assegnati (€/1.000)	Beni e servizi assegnati (€/1.000)	Prestazioni MMG/PLS/MCA	Prestazioni Sanitarie	Costi Personale assegnati (€/1.000)	Altri oneri assegnati (€/1.000)	Totale assegnato (€/1.000)	Investimenti Consuntivo (€/1.000)	Beni e servizi assegnati (€/1.000)	Prestazioni MMG/PLS/MCA	Prestazioni Sanitarie	Costi Personale assegnati (€/1.000)	Altri oneri assegnati (€/1.000)	Importo utilizzato Consuntivo (€/1.000)	Accant. quote inutilizzate contributi (€/1.000)	Incassato su assegnato 2013	Credito residuo su assegnato 2013
									-							-	-		-
									-							-	-		-
									-							-	-		-
									-							-	-		-
									-							-	-		-
									-							-	-		-
									-							-	-		-
									-							-	-		-
									-							-	-		-
									-							-	-		-
									-							-	-		-
									-							-	-		-
									-							-	-		-
									-							-	-		-
									-							-	-		-
									-							-	-		-
									-							-	-		-
									-							-	-		-
									-							-	-		-
									-							-	-		-
TOTALE NOTA INTEGRATIVA -Consuntivo - 2013			-	-	-	-	-	-	-	-	-	-	-	-	-	-	-	-	-

Dettaglio conto: 4.10.10.20.010.020.00.000
Contributi da Regione (extra fondo) - Altri contributi regionali extra fondo

			IMPORTI ASSEGNATI							DATI Consuntivo									
Descrizione dell'ente o del soggetto concedente	nr. atto di assegnazione	Destinazione dell'assegnazione	Investimenti Assegnati (€/1.000)	Beni e servizi assegnati (€/1.000)	Prestazioni MMG/PLS/MCA	Prestazioni Sanitarie	Costi Personale assegnati (€/1.000)	Altri oneri assegnati (€/1.000)	Totale assegnato (€/1.000)	Investimenti Consuntivo (€/1.000)	Beni e servizi assegnati (€/1.000)	Prestazioni MMG/PLS/MCA	Prestazioni Sanitarie	Costi Personale assegnati (€/1.000)	Altri oneri assegnati (€/1.000)	Importo utilizzato Consuntivo (€/1.000)	Accant. quote inutilizzate contributi (€/1.000)	Incassato su assegnato 2013	Credito residuo su assegnato 2013
									-							-	-		-
									-							-	-		-
									-							-	-		-
									-							-	-		-
									-							-	-		-
									-							-	-		-
									-							-	-		-
									-							-	-		-
									-							-	-		-
									-							-	-		-
									-							-	-		-
									-							-	-		-
									-							-	-		-
									-							-	-		-
									-							-	-		-
									-							-	-		-
									-							-	-		-
									-							-	-		-
									-							-	-		-
									-							-	-		-
									-							-	-		-
									-							-	-		-
									-							-	-		-
									-							-	-		-
									-							-	-		-
									-							-	-		-
									-							-	-		-
									-							-	-		-
									-							-	-		-
									-							-	-		-
									-							-	-		-
									-							-	-		-
									-							-	-		-
									-							-	-		-
									-							-	-		-
									-							-	-		-
									-							-	-		-
									-							-	-		-
									-							-	-		-
									-							-	-		-
									-							-	-		-
									-							-	-		-
									-							-	-		-

									-
									-
									-
									-
									-
									-
									-
TOTALE NOTA INTEGRATIVA -Consuntivo - 2013			-	-	-	-	-	-	-

						-	-		-
						-	-		-
						-	-		-
						-	-		-
						-	-		-
						-	-		-
						-	-		-
-	-	-	-	-	-	-	-	-	-

RLS.C.R.I.B.A.

Dettaglio conto: 4.10.10.20.010.030.00.000
Contributi da Regione (extra fondo) - Vincolati

Descrizione dell'ente o del soggetto concedente	nr. atto di assegnazione	Destinazione dell'assegnazione	IMPORTI ASSEGNATI							DATI Consuntivo									
			Investimenti Assegnati (€/1.000)	Beni e servizi assegnati (€/1.000)	Prestazioni MMG/PLS/MCA	Prestazioni Sanitarie	Costi Personale assegnati (€/1.000)	Altri oneri assegnati (€/1.000)	Totale assegnato (€/1.000)	Investimenti Consuntivo (€/1.000)	Beni e servizi assegnati (€/1.000)	Prestazioni MMG/PLS/MCA	Prestazioni Sanitarie	Costi Personale assegnati (€/1.000)	Altri oneri assegnati (€/1.000)	Importo utilizzato Consuntivo (€/1.000)	Accant. quote inutilizzate contributi (€/1.000)	Incassato su assegnato 2013	Credito residuo su assegnato 2013
REGIONE LOMBARDIA	d.DGS 7127/13	Prog. CCM 2012 -INCARICO(RF153)		360					360		148					148	212	144	216
									-							-	-		-
									-							-	-		-
									-							-	-		-
									-							-	-		-
									-							-	-		-
									-							-	-		-
									-							-	-		-
									-							-	-		-
									-							-	-		-
									-							-	-		-
									-							-	-		-
									-							-	-		-
									-							-	-		-
									-							-	-		-
									-							-	-		-
									-							-	-		-
									-							-	-		-
									-							-	-		-
									-							-	-		-
									-							-	-		-
									-							-	-		-
									-							-	-		-
									-							-	-		-
									-							-	-		-
									-							-	-		-
									-							-	-		-
									-							-	-		-
									-							-	-		-
									-							-	-		-
									-							-	-		-
									-							-	-		-
									-							-	-		-
									-							-	-		-
									-							-	-		-
									-							-	-		-
									-							-	-		-
									-							-	-		-
									-							-	-		-
									-							-	-		-
									-							-	-		-
									-							-	-		-
									-							-	-		-
									-							-	-		-
									-							-	-		-
									-							-	-		-
									-							-	-		-
									-							-	-		-
									-							-	-		-
									-							-	-		-
									-							-	-		-
TOTALE NOTA INTEGRATIVA -Consuntivo - 2013			**-**	**360**	**-**	**-**	**-**	**-**	**360**	**-**	**148**	**-**	**-**	**-**	**-**	**148**	**212**	**144**	216

RI.S.C.R.I.B.A.

Dettaglio conto: 4.10.10.20.020.010.00.000
Contributi da U.E.

Descrizione dell'ente o del soggetto concedente	nr. atto di assegnazione	Destinazione dell'assegnazione	IMPORTI ASSEGNATI Investimenti Assegnati (€/1.000)	Beni e servizi assegnati (€/1.000)	Prestazioni MMG/PLS/MCA	Prestazioni Sanitarie	Costi Personale assegnati (€/1.000)	Altri oneri assegnati (€/1.000)	Totale assegnato (€/1.000)	DATI Consuntivo Investimenti Consuntivo (€/1.000)	Beni e servizi assegnati (€/1.000)	Prestazioni MMG/PLS/MCA	Prestazioni Sanitarie	Costi Personale assegnati (€/1.000)	Altri oneri assegnati (€/1.000)	Importo utilizzato Consuntivo (€/1.000)	Accant. quote inutilizzate contributi (€/1.000)	Incassato su assegnato 2013	Credito residuo su assegnato 2013
									-							-	-		-
									-							-	-		-
									-							-	-		-
									-							-	-		-
									-							-	-		-
									-							-	-		-
									-							-	-		-
									-							-	-		-
									-							-	-		-
									-							-	-		-
									-							-	-		-
									-							-	-		-
									-							-	-		-
									-							-	-		-
									-							-	-		-
									-							-	-		-
									-							-	-		-
									-							-	-		-
									-							-	-		-
									-							-	-		-
									-							-	-		-
									-							-	-		-
									-							-	-		-
									-							-	-		-
									-							-	-		-
									-							-	-		-
									-							-	-		-
									-							-	-		-
									-							-	-		-
									-							-	-		-
									-							-	-		-
									-							-	-		-
									-							-	-		-
									-							-	-		-
									-							-	-		-
									-							-	-		-
									-							-	-		-
									-							-	-		-
									-							-	-		-
									-							-	-		-
									-							-	-		-
									-							-	-		-
									-							-	-		-
									-							-	-		-
									-							-	-		-
									-							-	-		-
									-							-	-		-
									-							-	-		-
									-							-	-		-
									-							-	-		-
TOTALE NOTA INTEGRATIVA -Consuntivo - 2013			-	-	-	-	-	-	-	-	-	-	-	-	-	-	-	-	-

Dettaglio conto: 4.10.10.20.020.020.00.000
Contributi da U.E. per progetti (FSE)

			IMPORTI ASSEGNATI							DATI Consuntivo									
Descrizione dell'ente o del soggetto concedente	nr. atto di assegnazione	Destinazione dell'assegnazione	Investimenti Assegnati (€/1.000)	Beni e servizi assegnati (€/1.000)	Prestazioni MMG/PLS/MCA	Prestazioni Sanitarie	Costi Personale assegnati (€/1.000)	Altri oneri assegnati (€/1.000)	Totale assegnato (€/1.000)	Investimenti Consuntivo (€/1.000)	Beni e servizi assegnati (€/1.000)	Prestazioni MMG/PLS/MCA	Prestazioni Sanitarie	Costi Personale assegnati (€/1.000)	Altri oneri assegnati (€/1.000)	Importo utilizzato Consuntivo (€/1.000)	Accant. quote inutilizzate contributi (€/1.000)	Incassato su assegnato 2013	Credito residuo su assegnato 2013
									-							-	-		-
									-							-	-		-
									-							-	-		-
									-							-	-		-
									-							-	-		-
									-							-	-		-
									-							-	-		-
									-							-	-		-
									-							-	-		-
									-							-	-		-
									-							-	-		-
									-							-	-		-
									-							-	-		-
									-							-	-		-
									-							-	-		-
									-							-	-		-
									-							-	-		-
									-							-	-		-
									-							-	-		-
									-							-	-		-
									-							-	-		-
									-							-	-		-
									-							-	-		-
									-							-	-		-
									-							-	-		-
									-							-	-		-
									-							-	-		-
									-							-	-		-
									-							-	-		-
									-							-	-		-
									-							-	-		-
									-							-	-		-
									-							-	-		-
									-							-	-		-
									-							-	-		-
									-							-	-		-
									-							-	-		-
									-							-	-		-
									-							-	-		-
									-							-	-		-
									-							-	-		-
									-							-	-		-
									-							-	-		-
									-							-	-		-
									-							-	-		-
									-							-	-		-
									-							-	-		-
									-							-	-		-
									-							-	-		-
									-							-	-		-
TOTALE NOTA INTEGRATIVA -Consuntivo - 2013			-	-	-	-	-	-	-	-	-	-	-	-	-	-	-	-	-

R.S.C.R.I.B.A.

Dettaglio conto: 4.10.10.20.020.030.00.000
Contributi vincolati da enti pubblici (extra fondo) - Vincolati

			IMPORTI ASSEGNATI							DATI Consuntivo									
Descrizione dell'ente o del soggetto concedente	nr. atto di assegnazione	Destinazione dell'assegnazione	Investimenti Assegnati (€/1.000)	Beni e servizi assegnati (€/1.000)	Prestazioni MMG/PLS/MCA	Prestazioni Sanitarie	Costi Personale assegnati (€/1.000)	Altri oneri assegnati (€/1.000)	Totale assegnato (€/1.000)	Investimenti Consuntivo (€/1.000)	Beni e servizi assegnati (€/1.000)	Prestazioni MMG/PLS/MCA	Prestazioni Sanitarie	Costi Personale assegnati (€/1.000)	Altri oneri assegnati (€/1.000)	Importo utilizzato Consuntivo (€/1.000)	Accant. quote inutilizzate contributi (€/1.000)	Incassato su assegnato 2013	Credito residuo su assegnato 2013
									-							-	-		-
									-							-	-		-
									-							-	-		-
									-							-	-		-
									-							-	-		-
									-							-	-		-
									-							-	-		-
									-							-	-		-
									-							-	-		-
									-							-	-		-
									-							-	-		-
									-							-	-		-
									-							-	-		-
									-							-	-		-
									-							-	-		-
									-							-	-		-
									-							-	-		-
									-							-	-		-
									-							-	-		-
									-							-	-		-
									-							-	-		-
									-							-	-		-
									-							-	-		-
									-							-	-		-
									-							-	-		-
									-							-	-		-
									-							-	-		-
									-							-	-		-
									-							-	-		-
									-							-	-		-
									-							-	-		-
									-							-	-		-
									-							-	-		-
									-							-	-		-
									-							-	-		-
									-							-	-		-
									-							-	-		-
									-							-	-		-
									-							-	-		-
									-							-	-		-
									-							-	-		-
									-							-	-		-
									-							-	-		-
									-							-	-		-
									-							-	-		-
									-							-	-		-
									-							-	-		-
									-							-	-		-
									-							-	-		-
									-							-	-		-
TOTALE NOTA INTEGRATIVA -Consuntivo - 2013			-	-	-	-	-	-	-	-	-	-	-	-	-	-	-	-	-

R.S.C.R.I.B.A.

Dettaglio conto: 4.10.10.20.020.035.00.000
Contributi da altri enti pubblici (extra fondo) - Altro

			IMPORTI ASSEGNATI							DATI Consuntivo									
Descrizione dell'ente o del soggetto concedente	nr. atto di assegnazione	Destinazione dell'assegnazione	Investimenti Assegnati (€/1.000)	Beni e servizi assegnati (€/1.000)	Prestazioni MMG/PLS/MCA	Prestazioni Sanitarie	Costi Personale assegnati (€/1.000)	Altri oneri assegnati (€/1.000)	Totale assegnato (€/1.000)	Investimenti Consuntivo (€/1.000)	Beni e servizi assegnati (€/1.000)	Prestazioni MMG/PLS/MCA	Prestazioni Sanitarie	Costi Personale assegnati (€/1.000)	Altri oneri assegnati (€/1.000)	Importo utilizzato Consuntivo (€/1.000)	Accant. quote inutilizzate contributi (€/1.000)	Incassato su assegnato 2013	Credito residuo su assegnato 2013
									-							-	-		-
									-							-	-		-
									-							-	-		-
									-							-	-		-
									-							-	-		-
									-							-	-		-
									-							-	-		-
									-							-	-		-
									-							-	-		-
									-							-	-		-
									-							-	-		-
									-							-	-		-
									-							-	-		-
									-							-	-		-
									-							-	-		-
									-							-	-		-
									-							-	-		-
									-							-	-		-
									-							-	-		-
									-							-	-		-
									-							-	-		-
									-							-	-		-
									-							-	-		-
									-							-	-		-
									-							-	-		-
									-							-	-		-
									-							-	-		-
									-							-	-		-
									-							-	-		-
									-							-	-		-
									-							-	-		-
									-							-	-		-
									-							-	-		-
									-							-	-		-
									-							-	-		-
									-							-	-		-
									-							-	-		-
									-							-	-		-
									-							-	-		-
									-							-	-		-
									-							-	-		-
									-							-	-		-
									-							-	-		-
									-							-	-		-
									-							-	-		-
									-							-	-		-
									-							-	-		-
									-							-	-		-
									-							-	-		-
									-							-	-		-
TOTALE NOTA INTEGRATIVA -Consuntivo - 2013			-	-	-	-	-	-	-	-	-	-	-	-	-	-	-	-	-

Dettaglio conto: 4.10.10.20.020.040.00.000
Contributi obbligatori L. 210/92 (extra fondo) - Vincolati

Descrizione dell'ente o del soggetto concedente	nr. atto di assegnazione	Destinazione dell'assegnazione	IMPORTI ASSEGNATI							DATI Consuntivo									
			Investimenti Assegnati (€/1.000)	Beni e servizi assegnati (€/1.000)	Prestazioni MMG/PLS/MCA	Prestazioni Sanitarie	Costi Personale assegnati (€/1.000)	Altri oneri assegnati (€/1.000)	Totale assegnato (€/1.000)	Investimenti Consuntivo (€/1.000)	Beni e servizi assegnati (€/1.000)	Prestazioni MMG/PLS/MCA	Prestazioni Sanitarie	Costi Personale assegnati (€/1.000)	Altri oneri assegnati (€/1.000)	Importo utilizzato Consuntivo (€/1.000)	Accant. quote inutilizzate contributi (€/1.000)	Incassato su assegnato 2013	Credito residuo su assegnato 2013
									-							-	-		-
									-							-	-		-
									-							-	-		-
									-							-	-		-
									-							-	-		-
									-							-	-		-
									-							-	-		-
									-							-	-		-
									-							-	-		-
									-							-	-		-
									-							-	-		-
									-							-	-		-
									-							-	-		-
									-							-	-		-
									-							-	-		-
									-							-	-		-
									-							-	-		-
									-							-	-		-
									-							-	-		-
									-							-	-		-
									-							-	-		-
									-							-	-		-
									-							-	-		-
									-							-	-		-
									-							-	-		-
									-							-	-		-
									-							-	-		-
									-							-	-		-
									-							-	-		-
									-							-	-		-
									-							-	-		-
									-							-	-		-
									-							-	-		-
									-							-	-		-
									-							-	-		-
									-							-	-		-
									-							-	-		-
									-							-	-		-
									-							-	-		-
									-							-	-		-
									-							-	-		-
									-							-	-		-
									-							-	-		-
									-							-	-		-
									-							-	-		-
									-							-	-		-
									-							-	-		-
									-							-	-		-
									-							-	-		-
									-							-	-		-
									-							-	-		-
TOTALE NOTA INTEGRATIVA -Consuntivo - 2013			-	-	-	-	-	-	-	-	-	-	-	-	-	-	-	-	-

Dettaglio conto: 4.10.10.20.030.010.00.000
Contributi da Asl/Ao/Fondazioni della Regione (extra fondo) - Vincolati

			IMPORTI ASSEGNATI							DATI Consuntivo									
Descrizione dell'ente o del soggetto concedente	nr. atto di assegnazione	Destinazione dell'assegnazione	Investimenti Assegnati (€/1.000)	Beni e servizi assegnati (€/1.000)	Prestazioni MMG/PLS/MCA	Prestazioni Sanitarie	Costi Personale assegnati (€/1.000)	Altri oneri assegnati (€/1.000)	Totale assegnato (€/1.000)	Investimenti Consuntivo (€/1.000)	Beni e servizi assegnati (€/1.000)	Prestazioni MMG/PLS/MCA	Prestazioni Sanitarie	Costi Personale assegnati (€/1.000)	Altri oneri assegnati (€/1.000)	Importo utilizzato Consuntivo (€/1.000)	Accant. quote inutilizzate contributi (€/1.000)	Incassato su assegnato 2013	Credito residuo su assegnato 2013
									-							-	-		-
									-							-	-		-
									-							-	-		-
									-							-	-		-
									-							-	-		-
									-							-	-		-
									-							-	-		-
									-							-	-		-
									-							-	-		-
									-							-	-		-
									-							-	-		-
									-							-	-		-
									-							-	-		-
									-							-	-		-
									-							-	-		-
									-							-	-		-
									-							-	-		-
									-							-	-		-
									-							-	-		-
									-							-	-		-
									-							-	-		-
									-							-	-		-
									-							-	-		-
									-							-	-		-
									-							-	-		-
									-							-	-		-
									-							-	-		-
									-							-	-		-
									-							-	-		-
									-							-	-		-
									-							-	-		-
									-							-	-		-
									-							-	-		-
									-							-	-		-
									-							-	-		-
									-							-	-		-
									-							-	-		-
									-							-	-		-
									-							-	-		-
									-							-	-		-
									-							-	-		-
									-							-	-		-
									-							-	-		-
									-							-	-		-
									-							-	-		-
									-							-	-		-
									-							-	-		-
									-							-	-		-
									-							-	-		-
									-							-	-		-
TOTALE NOTA INTEGRATIVA -Consuntivo - 2013			-	-	-	-	-	-	-	-	-	-	-	-	-	-	-	-	-

R.S.C.R.I.B.A.

Dettaglio conto: 4.10.10.20.030.020.00.000
Contributi da Asl/Ao/Fondazioni della Regione (extra fondo) - Altro

			IMPORTI ASSEGNATI							DATI Consuntivo									
Descrizione dell'ente o del soggetto concedente	nr. atto di assegnazione	Destinazione dell'assegnazione	Investimenti Assegnati (€/1.000)	Beni e servizi assegnati (€/1.000)	Prestazioni MMG/PLS/MCA	Prestazioni Sanitarie	Costi Personale assegnati (€/1.000)	Altri oneri assegnati (€/1.000)	Totale assegnato (€/1.000)	Investimenti Consuntivo (€/1.000)	Beni e servizi assegnati (€/1.000)	Prestazioni MMG/PLS/MCA	Prestazioni Sanitarie	Costi Personale assegnati (€/1.000)	Altri oneri assegnati (€/1.000)	Importo utilizzato Consuntivo (€/1.000)	Accant. quote inutilizzate contributi (€/1.000)	Incassato su assegnato 2013	Credito residuo su assegnato 2013
TOTALE NOTA INTEGRATIVA -Consuntivo - 2013			-	-	-	-	-	-	-	-	-	-	-	-	-	-	-	-	-

Dettaglio conto: 4.10.10.20.200.015.00.000
Contributi per la ricerca corrente da Regione

			IMPORTI ASSEGNATI							DATI Consuntivo									
Descrizione dell'ente o del soggetto concedente	nr. atto di assegnazione	Destinazione dell'assegnazione	Investimenti Assegnati (€/1.000)	Beni e servizi assegnati (€/1.000)	Prestazioni MMG/PLS/MCA	Prestazioni Sanitarie	Costi Personale assegnati (€/1.000)	Altri oneri assegnati (€/1.000)	Totale assegnato (€/1.000)	Investimenti Consuntivo (€/1.000)	Beni e servizi assegnati (€/1.000)	Prestazioni MMG/PLS/MCA	Prestazioni Sanitarie	Costi Personale assegnati (€/1.000)	Altri oneri assegnati (€/1.000)	Importo utilizzato Consuntivo (€/1.000)	Accant. quote inutilizzate contributi (€/1.000)	Incassato su assegnato 2013	Credito residuo su assegnato 2013

FACSIMILE

									-							-	-		-
									-							-	-		-
									-							-	-		-
									-							-	-		-
									-							-	-		-
									-							-	-		-
									-							-	-		-
									-							-	-		-
									-							-	-		-
									-							-	-		-
									-							-	-		-
									-							-	-		-
									-							-	-		-
									-							-	-		-
									-							-	-		-
									-							-	-		-
									-							-	-		-
									-							-	-		-
									-							-	-		-
									-							-	-		-
									-							-	-		-
									-							-	-		-
									-							-	-		-
									-							-	-		-
									-							-	-		-
									-							-	-		-
									-							-	-		-
									-							-	-		-
									-							-	-		-
									-							-	-		-
									-							-	-		-
									-							-	-		-
									-							-	-		-
									-							-	-		-
									-							-	-		-
									-							-	-		-
TOTALE NOTA INTEGRATIVA -Consuntivo - 2013			-	-	-	-	-	-	-	-	-	-	-	-	-	-	-	-	-

Dettaglio conto: 4.10.10.20.200.115.00.000
Contributi per la ricerca finalizzata da Regione

			IMPORTI ASSEGNATI							DATI Consuntivo									
Descrizione dell'ente o del soggetto concedente	nr. atto di assegnazione	Destinazione dell'assegnazione	Investimenti Assegnati (€/1.000)	Beni e servizi assegnati (€/1.000)	Prestazioni MMG/PLS/MCA	Prestazioni Sanitarie	Costi Personale assegnati (€/1.000)	Altri oneri assegnati (€/1.000)	Totale assegnato (€/1.000)	Investimenti Consuntivo (€/1.000)	Beni e servizi assegnati (€/1.000)	Prestazioni MMG/PLS/MCA	Prestazioni Sanitarie	Costi Personale assegnati (€/1.000)	Altri oneri assegnati (€/1.000)	Importo utilizzato Consuntivo (€/1.000)	Accant. quote inutilizzate contributi (€/1.000)	Incassato su assegnato 2013	Credito residuo su assegnato 2013
									-							-	-		-
									-							-	-		-
									-							-	-		-
									-							-	-		-
									-							-	-		-
									-							-	-		-
									-							-	-		-
									-							-	-		-
									-							-	-		-
									-							-	-		-
									-							-	-		-
									-							-	-		-
									-							-	-		-
									-							-	-		-
									-							-	-		-
									-							-	-		-
									-							-	-		-
									-							-	-		-
									-							-	-		-
									-							-	-		-
									-							-	-		-
									-							-	-		-
									-							-	-		-
									-							-	-		-
									-							-	-		-
									-							-	-		-
									-							-	-		-
									-							-	-		-
									-							-	-		-
									-							-	-		-
									-							-	-		-
									-							-	-		-
									-							-	-		-
									-							-	-		-
									-							-	-		-
									-							-	-		-

RI.S.C.R.I.B.A.

									-
									-
									-
									-
									-
									-
									-
									-
									-
									-
									-
									-
									-
									-
									-
									-
TOTALE NOTA INTEGRATIVA -Consuntivo - 2013			-	-	-	-	-	-	-

						-	-		-
						-	-		-
						-	-		-
						-	-		-
						-	-		-
						-	-		-
						-	-		-
						-	-		-
						-	-		-
						-	-		-
						-	-		-
						-	-		-
						-	-		-
						-	-		-
						-	-		-
						-	-		-
-	-	-	-	-	-	-	-	-	-

R.T.S.C.R.I.B.A.

A.1.C) Contributi c/esercizio da enti privati

Dettaglio conto: 4.10.10.30.010.000.00.000
Contributi da persone giuridiche private - Vincolati

			IMPORTI ASSEGNATI							DATI Consuntivo									
Descrizione dell'ente o del soggetto concedente	nr. atto di assegnazione	Destinazione dell'assegnazione	Investimenti Assegnati (€/1.000)	Beni e servizi assegnati (€/1.000)	Prestazioni MMG/PLS/MCA	Prestazioni Sanitarie	Costi Personale assegnati (€/1.000)	Altri oneri assegnati (€/1.000)	Totale assegnato (€/1.000)	Investimenti Consuntivo (€/1.000)	Beni e servizi assegnati (€/1.000)	Prestazioni MMG/PLS/MCA	Prestazioni Sanitarie	Costi Personale assegnati (€/1.000)	Altri oneri assegnati (€/1.000)	Importo utilizzato Consuntivo (€/1.000)	Accant. quote inutilizzate contributi (€/1.000)	Incassato su assegnato 2013	Credito residuo su assegnato 2013
									-							-	-		-
									-							-	-		-
									-							-	-		-
									-							-	-		-
									-							-	-		-
									-							-	-		-
									-							-	-		-
									-							-	-		-
									-							-	-		-
									-							-	-		-
									-							-	-		-
									-							-	-		-
									-							-	-		-
									-							-	-		-
									-							-	-		-
									-							-	-		-
									-							-	-		-
									-							-	-		-
									-							-	-		-
									-							-	-		-
									-							-	-		-
									-							-	-		-
									-							-	-		-
									-							-	-		-
									-							-	-		-
									-							-	-		-
									-							-	-		-
									-							-	-		-
									-							-	-		-
									-							-	-		-
									-							-	-		-
									-							-	-		-
									-							-	-		-
									-							-	-		-
									-							-	-		-
									-							-	-		-
									-							-	-		-
									-							-	-		-
									-							-	-		-
									-							-	-		-
									-							-	-		-
									-							-	-		-
									-							-	-		-
									-							-	-		-
									-							-	-		-
									-							-	-		-
									-							-	-		-
									-							-	-		-
									-							-	-		-
									-							-	-		-
TOTALE NOTA INTEGRATIVA -Consuntivo - 2013			-	-	-	-	-	-	-	-	-	-	-	-	-	-	-	-	-

Dettaglio conto: 4.10.10.30.020.000.00.000
Contributi da persone fisiche private - Vincolati

			IMPORTI ASSEGNATI							DATI Consuntivo									
Descrizione dell'ente o del soggetto concedente	nr. atto di assegnazione	Destinazione dell'assegnazione	Investimenti Assegnati (€/1.000)	Beni e servizi assegnati (€/1.000)	Prestazioni MMG/PLS/MCA	Prestazioni Sanitarie	Costi Personale assegnati (€/1.000)	Altri oneri assegnati (€/1.000)	Totale assegnato (€/1.000)	Investimenti Consuntivo (€/1.000)	Beni e servizi assegnati (€/1.000)	Prestazioni MMG/PLS/MCA	Prestazioni Sanitarie	Costi Personale assegnati (€/1.000)	Altri oneri assegnati (€/1.000)	Importo utilizzato Consuntivo (€/1.000)	Accant. quote inutilizzate contributi (€/1.000)	Incassato su assegnato 2013	Credito residuo su assegnato 2013
									-							-	-		-
									-							-	-		-
									-							-	-		-
									-							-	-		-
									-							-	-		-
									-							-	-		-
									-							-	-		-
									-							-	-		-
									-							-	-		-
									-							-	-		-
									-							-	-		-
									-							-	-		-
									-							-	-		-
									-							-	-		-
									-							-	-		-
									-							-	-		-
									-							-	-		-
									-							-	-		-
									-							-	-		-
									-							-	-		-
									-							-	-		-
									-							-	-		-
									-							-	-		-
									-							-	-		-
									-							-	-		-
									-							-	-		-
									-							-	-		-
									-							-	-		-
									-							-	-		-
									-							-	-		-
									-							-	-		-
									-							-	-		-
									-							-	-		-
									-							-	-		-
									-							-	-		-
									-							-	-		-
									-							-	-		-
									-							-	-		-
									-							-	-		-
									-							-	-		-
									-							-	-		-
									-							-	-		-
									-							-	-		-
									-							-	-		-
									-							-	-		-
									-							-	-		-
									-							-	-		-
									-							-	-		-
									-							-	-		-
									-							-	-		-
TOTALE NOTA INTEGRATIVA -Consuntivo - 2013			-	-	-	-	-	-	-	-	-	-	-	-	-	-	-	-	-

R.I.S.C.R.I.B.A.

Dettaglio conto: 4.10.10.30.030.000.00.000
Contributo del Tesoriere - Indistinto

Descrizione dell'ente o del soggetto concedente	nr. atto di assegnazione	Destinazione dell'assegnazione	IMPORTI ASSEGNATI Investimenti Assegnati (€/1.000)	Beni e servizi assegnati (€/1.000)	Prestazioni MMG/PLS/MCA	Prestazioni Sanitarie	Costi Personale assegnati (€/1.000)	Altri oneri assegnati (€/1.000)	Totale assegnato (€/1.000)	DATI Consuntivo Investimenti Consuntivo (€/1.000)	Beni e servizi assegnati (€/1.000)	Prestazioni MMG/PLS/MCA	Prestazioni Sanitarie	Costi Personale assegnati (€/1.000)	Altri oneri assegnati (€/1.000)	Importo utilizzato Consuntivo (€/1.000)	Accant. quote inutilizzate contributi (€/1.000)	Incassato su assegnato 2013	Credito residuo su assegnato 2013
									-							-	-	-	-
									-							-	-		-
									-							-	-		-
									-							-	-		-
									-							-	-		-
									-							-	-		-
									-							-	-		-
									-							-	-		-
									-							-	-		-
									-							-	-		-
									-							-	-		-
									-							-	-		-
									-							-	-		-
									-							-	-		-
									-							-	-		-
									-							-	-		-
									-							-	-		-
									-							-	-		-
									-							-	-		-
									-							-	-		-
									-							-	-		-
									-							-	-		-
									-							-	-		-
									-							-	-		-
									-							-	-		-
									-							-	-		-
									-							-	-		-
									-							-	-		-
									-							-	-		-
									-							-	-		-
									-							-	-		-
									-							-	-		-
									-							-	-		-
									-							-	-		-
									-							-	-		-
									-							-	-		-
									-							-	-		-
									-							-	-		-
									-							-	-		-
									-							-	-		-
									-							-	-		-
									-							-	-		-
									-							-	-		-
									-							-	-		-
									-							-	-		-
									-							-	-		-
									-							-	-		-
									-							-	-		-
									-							-	-		-
									-							-	-		-
TOTALE NOTA INTEGRATIVA -Consuntivo - 2013			-	-	-	-	-	-	-	-	-	-	-	-	-	-	-	-	-

Dettaglio conto: 4.10.10.30.080.000.00.000
Altri contributi da privati - Indistinto

			IMPORTI ASSEGNATI							DATI Consuntivo									
Descrizione dell'ente o del soggetto concedente	nr. atto di assegnazione	Destinazione dell'assegnazione	Investimenti Assegnati (€/1.000)	Beni e servizi assegnati (€/1.000)	Prestazioni MMG/PLS/MCA	Prestazioni Sanitarie	Costi Personale assegnati (€/1.000)	Altri oneri assegnati (€/1.000)	Totale assegnato (€/1.000)	Investimenti Consuntivo (€/1.000)	Beni e servizi assegnati (€/1.000)	Prestazioni MMG/PLS/MCA	Prestazioni Sanitarie	Costi Personale assegnati (€/1.000)	Altri oneri assegnati (€/1.000)	Importo utilizzato Consuntivo (€/1.000)	Accant. quote inutilizzate contributi (€/1.000)	Incassato su assegnato 2013	Credito residuo su assegnato 2013
TOTALE NOTA INTEGRATIVA -Consuntivo - 2013			-	-	-	-	-	-	-	-	-	-	-	-	-	-	-	-	-

Dettaglio conto: 4.10.20.20.030.010.00.000
Proventi da Sperimentazione farmaci

			IMPORTI ASSEGNATI							DATI Consuntivo									
Descrizione dell'ente o del soggetto concedente	nr. atto di assegnazione	Destinazione dell'assegnazione	Investimenti Assegnati (€/1.000)	Beni e servizi assegnati (€/1.000)	Prestazioni MMG/PLS/MCA	Prestazioni Sanitarie	Costi Personale assegnati (€/1.000)	Altri oneri assegnati (€/1.000)	Totale assegnato (€/1.000)	Investimenti Consuntivo (€/1.000)	Beni e servizi assegnati (€/1.000)	Prestazioni MMG/PLS/MCA	Prestazioni Sanitarie	Costi Personale assegnati (€/1.000)	Altri oneri assegnati (€/1.000)	Importo utilizzato Consuntivo (€/1.000)	Accant. quote inutilizzate contributi (€/1.000)	Incassato su assegnato 2013	Credito residuo su assegnato 2013
DITTE DIVERSE	DEL.99/08	Gestione CTC		54					54							-	54	54	-
DITTE DIVERSE	DEL.99/08	Gestione DirSCI		76					76							-	76	76	-
DITTE DIVERSE	DEL.99/08	Trial no profit		35					35							-	35	35	-
NOVOCURE-MERK SERONO	DEL.535/08+54	Tial clinico Dr. Silvani		6					6							-	6	6	-
BAYER - ROCHE	DEL.428/09+27	Trial clinico paz.dr.ssa Bruzzone		42					42	1	15					16	26	42	-
ROCHE	DEL.276/11	Trial clinico paz.dr.ssa Finocchiaro		70					70		25					25	45	70	-
IMMOCRATES-UCB-EISAI	DEL.142/09+20	Trial clinico paz.dr.ssa Franceschetti		9					9							-	9	9	-
ICON - PIERRE FABRE	DEL.86+110/08	Trial clinico dr. Lauria		28					28							-	28	28	-
NOVARTIS etc	DEL.263/11, etc	Trial clinico dr. Mantegazza		17					17		4					4	13	17	-
QCTR-MEDOVATION	DEL.237+480/0	Trial clinico dr. Neurologia 1		3					3							-	3	3	-
DITTA PFIZER	DEL.513/10	Trial clinico dr. Tagliavini		31					31		31					31	-	31	-
ACETILON	DEL 542/11	Trial clinico dr. Uziel		1					1							-	1	1	-

PROMETEO	DEL 217/11	Trial clinico dr. Villani		3					3								-	3	3	-
MEDTRONIC	DEL 95/10	Trial clinico dr. Franzini		1					1								-	1	1	-
INC RESEARCH	DEL 131/13	Trial clinico dr. Nardocci		1					1								-	1	1	-
DITTE DIVERSE	DEL.99/08	Trial clinico dr. Franzini		32					32								-	32	32	-
									-								-	-		-
									-								-	-		-
									-								-	-		-
									-								-	-		-
									-								-	-		-
									-								-	-		-
									-								-	-		-
									-								-	-		-
									-								-	-		-
									-								-	-		-
									-								-	-		-
									-								-	-		-
									-								-	-		-
									-								-	-		-
									-								-	-		-
									-								-	-		-
									-								-	-		-
									-								-	-		-
									-								-	-		-
									-								-	-		-
									-								-	-		-
									-								-	-		-
									-								-	-		-
									-								-	-		-
									-								-	-		-
									-								-	-		-
									-								-	-		-
									-								-	-		-
									-								-	-		-
									-								-	-		-
									-								-	-		-
									-								-	-		-
									-								-	-		-
									-								-	-		-
									-								-	-		-
									-								-	-		-
									-								-	-		-
									-								-	-		-
									-								-	-		-
									-								-	-		-
TOTALE NOTA INTEGRATIVA -Consuntivo - 2013			**-**	**409**	**-**	**-**	**-**	**-**	**409**	**1**	**75**	**-**	**-**	**-**	**-**	**76**	**333**	**409**	**-**

	IMPORTI ASSEGNATI							DATI Consuntivo									
	Investimenti Assegnati (€/1.000)	Beni e servizi assegnati (€/1.000)	Prestazioni MMG/PLS/MCA	Prestazioni Sanitarie	Costi Personale assegnati (€/1.000)	Altri oneri assegnati (€/1.000)	Totale assegnato (€/1.000)	Investimenti Consuntivo (€/1.000)	Beni e servizi assegnati (€/1.000)	Prestazioni MMG/PLS/MCA	Prestazioni Sanitarie	Costi Personale assegnati (€/1.000)	Altri oneri assegnati (€/1.000)	Importo utilizzato Consuntivo (€/1.000)	Accant. quote inutilizzate contributi (€/1.000)	Incassato su assegnato 2013	Credito residuo su assegnato 2013
TOTALE	**-**	**1.084**	**-**	**-**	**509**	**3.361**	**4.954**	**1**	**223**	**-**	**-**	**509**	**3.361**	**4.094**	**860**	**4.423**	**531**

F.to Il Responsabile Economico Finanziario ai sensi D.Lgs. 39/93

DELIBERA

BILANCIO RICERCA

A.1.A) Contributi da Regione per quota Fondo Sanitario regionale

Dettaglio conto: 4.10.10.10.050.000.00.000
Contributi per obiettivi di piano sanitario nazionale (di parte corrente) (FSR indistinto)

			IMPORTI ASSEGNATI							DATI Consuntivo									
Descrizione dell'ente o del soggetto concedente	nr. atto di assegnazione	Destinazione dell'assegnazione	Investimenti Assegnati (€/1.000)	Beni e servizi assegnati (€/1.000)	Prestazioni MMG/PLS/MCA	Prestazioni Sanitarie	Costi Personale assegnati (€/1.000)	Altri oneri assegnati (€/1.000)	Totale assegnato (€/1.000)	Investimenti Consuntivo (€/1.000)	Beni e servizi assegnati (€/1.000)	Prestazioni MMG/PLS/MCA	Prestazioni Sanitarie	Costi Personale assegnati (€/1.000)	Altri oneri assegnati (€/1.000)	Importo utilizzato Consuntivo (€/1.000)	Accant. quote inutilizzate contributi (€/1.000)	Incassato su assegnato 2013	Credito residuo su assegnato 2013
									-							-	-		-
									-							-	-		-
									-							-	-		-
									-							-	-		-
									-							-	-		-
									-							-	-		-
									-							-	-		-
									-							-	-		-
									-							-	-		-
									-							-	-		-
									-							-	-		-
									-							-	-		-
									-							-	-		-
									-							-	-		-
									-							-	-		-
									-							-	-		-
									-							-	-		-
									-							-	-		-
									-							-	-		-
									-							-	-		-
									-							-	-		-
									-							-	-		-
									-							-	-		-
									-							-	-		-
									-							-	-		-
									-							-	-		-
									-							-	-		-
									-							-	-		-
									-							-	-		-
									-							-	-		-
									-							-	-		-
									-							-	-		-
									-							-	-		-
									-							-	-		-
									-							-	-		-
									-							-	-		-
									-							-	-		-
									-							-	-		-
									-							-	-		-
									-							-	-		-
									-							-	-		-
									-							-	-		-
									-							-	-		-
									-							-	-		-
									-							-	-		-
									-							-	-		-
									-							-	-		-
									-							-	-		-
									-							-	-		-
									-							-	-		-
TOTALE NOTA INTEGRATIVA -Consuntivo - 2013			-	-	-	-	-	-	-	-	-	-	-	-	-	-	-	-	-

Dettaglio conto: 4.10.10.10.090.000.00.000
Altri contributi da Regione (FSR indistinto)

			IMPORTI ASSEGNATI							DATI Consuntivo									
Descrizione dell'ente o del soggetto concedente	nr. atto di assegnazione	Destinazione dell'assegnazione	Investimenti Assegnati (€/1.000)	Beni e servizi assegnati (€/1.000)	Prestazioni MMG/PLS/MCA	Prestazioni Sanitarie	Costi Personale assegnati (€/1.000)	Altri oneri assegnati (€/1.000)	Totale assegnato (€/1.000)	Investimenti Consuntivo (€/1.000)	Beni e servizi assegnati (€/1.000)	Prestazioni MMG/PLS/MCA	Prestazioni Sanitarie	Costi Personale assegnati (€/1.000)	Altri oneri assegnati (€/1.000)	Importo utilizzato Consuntivo (€/1.000)	Accant. quote inutilizzate contributi (€/1.000)	Incassato su assegnato 2013	Credito residuo su assegnato 2013
									-							-	-		-
									-							-	-		-
									-							-	-		-
									-							-	-		-
									-							-	-		-
									-							-	-		-
									-							-	-		-
									-							-	-		-
									-							-	-		-
									-							-	-		-
									-							-	-		-
									-							-	-		-
									-							-	-		-
									-							-	-		-
									-							-	-		-
									-							-	-		-
									-							-	-		-
									-							-	-		-
									-							-	-		-
									-							-	-		-
									-							-	-		-

									-							-	-		-
									-							-	-		-
									-							-	-		-
									-							-	-		-
									-							-	-		-
									-							-	-		-
									-							-	-		-
									-							-	-		-
									-							-	-		-
									-							-	-		-
									-							-	-		-
									-							-	-		-
									-							-	-		-
									-							-	-		-
									-							-	-		-
									-							-	-		-
									-							-	-		-
									-							-	-		-
									-							-	-		-
									-							-	-		-
									-							-	-		-
									-							-	-		-
									-							-	-		-
									-							-	-		-
									-							-	-		-
									-							-	-		-
									-							-	-		-
									-							-	-		-
									-							-	-		-
TOTALE NOTA INTEGRATIVA -Consuntivo - 2013			-	-	-	-	-	-	-	-	-	-	-	-	-	-	-	-	-

Dettaglio conto: 4.10.10.10.210.000.00.000
Contributi da Regione (FSR vincolato)

			IMPORTI ASSEGNATI							DATI Consuntivo									
Descrizione dell'ente o del soggetto concedente	nr. atto di assegnazione	Destinazione dell'assegnazione	Investimenti Assegnati (€/1.000)	Beni e servizi assegnati (€/1.000)	Prestazioni MMG/PLS/MCA	Prestazioni Sanitarie	Costi Personale assegnati (€/1.000)	Altri oneri assegnati (€/1.000)	Totale assegnato (€/1.000)	Investimenti Consuntivo (€/1.000)	Beni e servizi assegnati (€/1.000)	Prestazioni MMG/PLS/MCA	Prestazioni Sanitarie	Costi Personale assegnati (€/1.000)	Altri oneri assegnati (€/1.000)	Importo utilizzato Consuntivo (€/1.000)	Accant. quote inutilizzate contributi (€/1.000)	Incassato su assegnato 2013	Credito residuo su assegnato 2013
									-							-	-		-
									-							-	-		-
									-							-	-		-
									-							-	-		-
									-							-	-		-
									-							-	-		-
									-							-	-		-
									-							-	-		-
									-							-	-		-
									-							-	-		-
									-							-	-		-
									-							-	-		-
									-							-	-		-
									-							-	-		-
									-							-	-		-
									-							-	-		-
									-							-	-		-
									-							-	-		-
									-							-	-		-
									-							-	-		-
									-							-	-		-
									-							-	-		-
									-							-	-		-
									-							-	-		-
									-							-	-		-
									-							-	-		-
									-							-	-		-
									-							-	-		-
									-							-	-		-
									-							-	-		-
									-							-	-		-
									-							-	-		-
									-							-	-		-
									-							-	-		-
									-							-	-		-
									-							-	-		-
									-							-	-		-
									-							-	-		-
									-							-	-		-
									-							-	-		-
									-							-	-		-
									-							-	-		-
									-							-	-		-
									-							-	-		-
									-							-	-		-
									-							-	-		-
									-							-	-		-
									-							-	-		-
									-							-	-		-
									-							-	-		-
TOTALE NOTA INTEGRATIVA -Consuntivo - 2013			-	-	-	-	-	-	-	-	-	-	-	-	-	-	-	-	-

A.1.B) Contributi c/esercizio da enti pubblici (Extra Fondo)

Dettaglio conto: 4.10.10.20.010.010.00.000
Contributi da Regione (extra fondo) - Gettito fiscalità regionale

			IMPORTI ASSEGNATI							DATI Consuntivo									
Descrizione dell'ente o del soggetto concedente	nr. atto di assegnazione	Destinazione dell'assegnazione	Investimenti Assegnati (€/1.000)	Beni e servizi assegnati (€/1.000)	Prestazioni MMG/PLS/MCA	Prestazioni Sanitarie	Costi Personale assegnati (€/1.000)	Altri oneri assegnati (€/1.000)	Totale assegnato (€/1.000)	Investimenti Consuntivo (€/1.000)	Beni e servizi assegnati (€/1.000)	Prestazioni MMG/PLS/MCA	Prestazioni Sanitarie	Costi Personale assegnati (€/1.000)	Altri oneri assegnati (€/1.000)	Importo utilizzato Consuntivo (€/1.000)	Accant. quote inutilizzate contributi (€/1.000)	Incassato su assegnato 2013	Credito residuo su assegnato 2013
									-							-	-		-
									-							-	-		-
									-							-	-		-
									-							-	-		-
									-							-	-		-
									-							-	-		-
									-							-	-		-
									-							-	-		-
									-							-	-		-
									-							-	-		-
									-							-	-		-
									-							-	-		-
									-							-	-		-
									-							-	-		-
									-							-	-		-
									-							-	-		-
									-							-	-		-
									-							-	-		-
									-							-	-		-
									-							-	-		-
									-							-	-		-
TOTALE NOTA INTEGRATIVA -Consuntivo - 2013			-	-	-	-	-	-	-	-	-	-	-	-	-	-	-	-	-

Dettaglio conto: 4.10.10.20.010.020.00.000
Contributi da Regione (extra fondo) - Altri contributi regionali extra fondo

			IMPORTI ASSEGNATI							DATI Consuntivo									
Descrizione dell'ente o del soggetto concedente	nr. atto di assegnazione	Destinazione dell'assegnazione	Investimenti Assegnati (€/1.000)	Beni e servizi assegnati (€/1.000)	Prestazioni MMG/PLS/MCA	Prestazioni Sanitarie	Costi Personale assegnati (€/1.000)	Altri oneri assegnati (€/1.000)	Totale assegnato (€/1.000)	Investimenti Consuntivo (€/1.000)	Beni e servizi assegnati (€/1.000)	Prestazioni MMG/PLS/MCA	Prestazioni Sanitarie	Costi Personale assegnati (€/1.000)	Altri oneri assegnati (€/1.000)	Importo utilizzato Consuntivo (€/1.000)	Accant. quote inutilizzate contributi (€/1.000)	Incassato su assegnato 2013	Credito residuo su assegnato 2013
									-							-	-		-
									-							-	-		-
									-							-	-		-
									-							-	-		-
									-							-	-		-
									-							-	-		-
									-							-	-		-
									-							-	-		-
									-							-	-		-
									-							-	-		-
									-							-	-		-
									-							-	-		-
									-							-	-		-
									-							-	-		-
									-							-	-		-
									-							-	-		-
									-							-	-		-
									-							-	-		-
									-							-	-		-
									-							-	-		-
									-							-	-		-
									-							-	-		-
									-							-	-		-
									-							-	-		-
									-							-	-		-
									-							-	-		-
									-							-	-		-
									-							-	-		-
									-							-	-		-
									-							-	-		-
									-							-	-		-
									-							-	-		-
									-							-	-		-
									-							-	-		-
									-							-	-		-
									-							-	-		-
									-							-	-		-
									-							-	-		-
									-							-	-		-
									-							-	-		-
									-							-	-		-
									-							-	-		-
									-							-	-		-
									-							-	-		-
									-							-	-		-
									-							-	-		-
									-							-	-		-
									-							-	-		-
									-							-	-		-
									-							-	-		-
									-							-	-		-
									-							-	-		-
TOTALE NOTA INTEGRATIVA -Consuntivo - 2013			-	-	-	-	-	-	-	-	-	-	-	-	-	-	-	-	-

Dettaglio conto: 4.10.10.20.010.030.00.000
Contributi da Regione (extra fondo) - Vincolati

IMPORTI ASSEGNATI	DATI Consuntivo

Esempio

Descrizione dell'ente o del soggetto concedente	nr. atto di assegnazione	Destinazione dell'assegnazione	Investimenti Assegnati (€/1.000)	Beni e servizi assegnati (€/1.000)	Prestazioni MMG/PLS/MCA	Prestazioni Sanitarie	Costi Personale assegnati (€/1.000)	Altri oneri assegnati (€/1.000)	Totale assegnato (€/1.000)	Investimenti Consuntivo (€/1.000)	Beni e servizi assegnati (€/1.000)	Prestazioni MMG/PLS/MCA	Prestazioni Sanitarie	Costi Personale assegnati (€/1.000)	Altri oneri assegnati (€/1.000)	Importo utilizzato Consuntivo (€/1.000)	Accant. quote inutilizzate contributi (€/1.000)	Incassato su assegnato 2013	Credito residuo su assegnato 2013
TOTALE NOTA INTEGRATIVA -Consuntivo - 2013			-	-	-	-	-	-	-	-	-	-	-	-	-	-	-	-	-

Dettaglio conto: 4.10.10.20.020.010.00.000
Contributi da U.E.

			IMPORTI ASSEGNATI							DATI Consuntivo									
Descrizione dell'ente o del soggetto concedente	nr. atto di assegnazione	Destinazione dell'assegnazione	Investimenti Assegnati (€/1.000)	Beni e servizi assegnati (€/1.000)	Prestazioni MMG/PLS/MCA	Prestazioni Sanitarie	Costi Personale assegnati (€/1.000)	Altri oneri assegnati (€/1.000)	Totale assegnato (€/1.000)	Investimenti Consuntivo (€/1.000)	Beni e servizi assegnati (€/1.000)	Prestazioni MMG/PLS/MCA	Prestazioni Sanitarie	Costi Personale assegnati (€/1.000)	Altri oneri assegnati (€/1.000)	Importo utilizzato Consuntivo (€/1.000)	Accant. quote inutilizzate contributi (€/1.000)	Incassato su assegnato 2013	Credito residuo su assegnato 2013
CT223071	Ricerca COURAGE - Resp. dr.Leonardi-pluriennale (RB17)			96					96		96					96	-	96	-
CT 316795	Ricerca MARATONE- resp. Dr.ssa Leonardi - (RB36)			238					238		191					191	47	143	95
CT 037315	Ricerca EPICURE contr. Finale cf (prof. Avanzini RB22)			15					15		15					15	-	15	-
CT241572	RIC.PARADISE- contr.dr. Leonardi (RB28)			32					32		32					32	-	-	32
CT241622	RIC. LEUKOTREAT - resp. Dr.ssa Uziel (RB31)			8					8		8					8	-	-	8
CT322424	RIC. MITCARE- resp. Dr.ssa Tiranti (RB35)			95					95		16					16	79	35	60
CT317433	RIC. MEET -M.Curie coord.Unibo- ric. Dr. Tiranti (RB37)			225					225		150					150	75	124	101
CT 602273	RIC. PROPANE - resp. Dr. Lauria (RB38)			4.845					4.845		3.590					3.590	1.255	2.665	2.180
CT 602923	RIC. THERAGLIO- resp. Dr. Di Meco (RB39)			6.000					6.000		4.425					4.425	1.575	1.650	4.350
CT 601531	RIC. DESIRE - resp. Prov. Avanzini (RB40)			998					998		281					281	717	-	998
NOE	NEUROPRION - resp. Dr. Tagliavini-quota finale (RB14)			70					70		70					70	-	70	-

									-
									-
									-
									-
									-
									-
									-
									-
									-
									-
									-
									-
									-
									-
									-
									-
									-
									-
									-
									-
									-
									-
									-
									-
									-
TOTALE NOTA INTEGRATIVA -Consuntivo - 2013			-	12.622	-	-	-	-	12.622

						-	-		-
						-	-		-
						-	-		-
						-	-		-
						-	-		-
						-	-		-
						-	-		-
						-	-		-
						-	-		-
						-	-		-
						-	-		-
						-	-		-
						-	-		-
						-	-		-
						-	-		-
						-	-		-
						-	-		-
						-	-		-
						-	-		-
						-	-		-
						-	-		-
						-	-		-
						-	-		-
						-	-		-
						-	-		-
-	8.874	-	-	-	-	8.874	3.748	4.798	7.824

Dettaglio conto: 4.10.10.20.020.020.00.000
Contributi da U.E. per progetti (FSE)

Descrizione dell'ente o del soggetto concedente	nr. atto di assegnazione	Destinazione dell'assegnazione	IMPORTI ASSEGNATI							DATI Consuntivo									
			Investimenti Assegnati (€/1.000)	Beni e servizi assegnati (€/1.000)	Prestazioni MMG/PLS/MCA	Prestazioni Sanitarie	Costi Personale assegnati (€/1.000)	Altri oneri assegnati (€/1.000)	Totale assegnato (€/1.000)	Investimenti Consuntivo (€/1.000)	Beni e servizi assegnati (€/1.000)	Prestazioni MMG/PLS/MCA	Prestazioni Sanitarie	Costi Personale assegnati (€/1.000)	Altri oneri assegnati (€/1.000)	Importo utilizzato Consuntivo (€/1.000)	Accant. quote inutilizzate contributi (€/1.000)	Incassato su assegnato 2013	Credito residuo su assegnato 2013
									-							-	-		-
									-							-	-		-
									-							-	-		-
									-							-	-		-
									-							-	-		-
									-							-	-		-
									-							-	-		-
									-							-	-		-
									-							-	-		-
									-							-	-		-
									-							-	-		-
									-							-	-		-
									-							-	-		-
									-							-	-		-
									-							-	-		-
									-							-	-		-
									-							-	-		-
									-							-	-		-
									-							-	-		-
									-							-	-		-
									-							-	-		-
									-							-	-		-
									-							-	-		-
									-							-	-		-
									-							-	-		-
									-							-	-		-
									-							-	-		-
									-							-	-		-
									-							-	-		-
									-							-	-		-
									-							-	-		-
									-							-	-		-
									-							-	-		-
									-							-	-		-
									-							-	-		-
									-							-	-		-
									-							-	-		-
									-							-	-		-
									-							-	-		-
									-							-	-		-
									-							-	-		-
									-							-	-		-
									-							-	-		-
									-							-	-		-
									-							-	-		-
									-							-	-		-
									-							-	-		-
									-							-	-		-
									-							-	-		-
									-							-	-		-
TOTALE NOTA INTEGRATIVA -Consuntivo - 2013			-	-	-	-	-	-	-	-	-	-	-	-	-	-	-	-	-

R.I.S.C.R.I.B.A.

Dettaglio conto: 4.10.10.20.020.030.00.000
Contributi vincolati da enti pubblici (extra fondo) - Vincolati

Descrizione dell'ente o del soggetto concedente	nr. atto di assegnazione	Destinazione dell'assegnazione	IMPORTI ASSEGNATI							DATI Consuntivo									
			Investimenti Assegnati (€/1.000)	Beni e servizi assegnati (€/1.000)	Prestazioni MMG/PLS/MCA	Prestazioni Sanitarie	Costi Personale assegnati (€/1.000)	Altri oneri assegnati (€/1.000)	Totale assegnato (€/1.000)	Investimenti Consuntivo (€/1.000)	Beni e servizi assegnati (€/1.000)	Prestazioni MMG/PLS/MCA	Prestazioni Sanitarie	Costi Personale assegnati (€/1.000)	Altri oneri assegnati (€/1.000)	Importo utilizzato Consuntivo (€/1.000)	Accant. quote inutilizzate contributi (€/1.000)	Incassato su assegnato 2013	Credito residuo su assegnato 2013
									-							-	-		-
									-							-	-		-
									-							-	-		-
									-							-	-		-
									-							-	-		-
									-							-	-		-
									-							-	-		-
									-							-	-		-
									-							-	-		-
									-							-	-		-
									-							-	-		-
									-							-	-		-
									-							-	-		-
									-							-	-		-
									-							-	-		-
									-							-	-		-
									-							-	-		-
									-							-	-		-
									-							-	-		-
									-							-	-		-
									-							-	-		-
									-							-	-		-
									-							-	-		-
									-							-	-		-
									-							-	-		-
									-							-	-		-
									-							-	-		-
									-							-	-		-
									-							-	-		-
									-							-	-		-
									-							-	-		-
									-							-	-		-
									-							-	-		-
									-							-	-		-
									-							-	-		-
									-							-	-		-
									-							-	-		-
									-							-	-		-
									-							-	-		-
									-							-	-		-
									-							-	-		-
									-							-	-		-
									-							-	-		-
									-							-	-		-
									-							-	-		-
									-							-	-		-
									-							-	-		-
									-							-	-		-
									-							-	-		-
									-							-	-		-
TOTALE NOTA INTEGRATIVA -Consuntivo - 2013			-	-	-	-	-	-	-	-	-	-	-	-	-	-	-	-	-

R.L. S.C.R.I.B.A.

Dettaglio conto: 4.10.10.20.020.035.00.000
Contributi da altri enti pubblici (extra fondo) - Altro

			IMPORTI ASSEGNATI							DATI Consuntivo									
Descrizione dell'ente o del soggetto concedente	nr. atto di assegnazione	Destinazione dell'assegnazione	Investimenti Assegnati (€/1.000)	Beni e servizi assegnati (€/1.000)	Prestazioni MMG/PLS/MCA	Prestazioni Sanitarie	Costi Personale assegnati (€/1.000)	Altri oneri assegnati (€/1.000)	Totale assegnato (€/1.000)	Investimenti Consuntivo (€/1.000)	Beni e servizi assegnati (€/1.000)	Prestazioni MMG/PLS/MCA	Prestazioni Sanitarie	Costi Personale assegnati (€/1.000)	Altri oneri assegnati (€/1.000)	Importo utilizzato Consuntivo (€/1.000)	Accant. quote inutilizzate contributi (€/1.000)	Incassato su assegnato 2013	Credito residuo su assegnato 2013
									-							-	-		-
									-							-	-		-
									-							-	-		-
									-							-	-		-
									-							-	-		-
									-							-	-		-
									-							-	-		-
									-							-	-		-
									-							-	-		-
									-							-	-		-
									-							-	-		-
									-							-	-		-
									-							-	-		-
									-							-	-		-
									-							-	-		-
									-							-	-		-
									-							-	-		-
									-							-	-		-
									-							-	-		-
									-							-	-		-
									-							-	-		-
									-							-	-		-
									-							-	-		-
									-							-	-		-
									-							-	-		-
									-							-	-		-
									-							-	-		-
									-							-	-		-
									-							-	-		-
									-							-	-		-
									-							-	-		-
									-							-	-		-
									-							-	-		-
									-							-	-		-
									-							-	-		-
									-							-	-		-
									-							-	-		-
									-							-	-		-
									-							-	-		-
									-							-	-		-
									-							-	-		-
									-							-	-		-
									-							-	-		-
									-							-	-		-
									-							-	-		-
									-							-	-		-
									-							-	-		-
									-							-	-		-
									-							-	-		-
									-							-	-		-
TOTALE NOTA INTEGRATIVA -Consuntivo - 2013			-	-	-	-	-	-	-	-	-	-	-	-	-	-	-	-	-

Dettaglio conto: 4.10.10.20.020.040.00.000
Contributi obbligatori L. 210/92 (extra fondo) - Vincolati

			IMPORTI ASSEGNATI							DATI Consuntivo									
Descrizione dell'ente o del soggetto concedente	nr. atto di assegnazione	Destinazione dell'assegnazione	Investimenti Assegnati (€/1.000)	Beni e servizi assegnati (€/1.000)	Prestazioni MMG/PLS/MCA	Prestazioni Sanitarie	Costi Personale assegnati (€/1.000)	Altri oneri assegnati (€/1.000)	Totale assegnato (€/1.000)	Investimenti Consuntivo (€/1.000)	Beni e servizi assegnati (€/1.000)	Prestazioni MMG/PLS/MCA	Prestazioni Sanitarie	Costi Personale assegnati (€/1.000)	Altri oneri assegnati (€/1.000)	Importo utilizzato Consuntivo (€/1.000)	Accant. quote inutilizzate contributi (€/1.000)	Incassato su assegnato 2013	Credito residuo su assegnato 2013
									-							-	-		-
									-							-	-		-
									-							-	-		-
									-							-	-		-
									-							-	-		-
									-							-	-		-
									-							-	-		-
									-							-	-		-
									-							-	-		-
									-							-	-		-
									-							-	-		-
									-							-	-		-
									-							-	-		-
									-							-	-		-
									-							-	-		-
									-							-	-		-
									-							-	-		-
									-							-	-		-
									-							-	-		-
									-							-	-		-
									-							-	-		-
									-							-	-		-
									-							-	-		-
									-							-	-		-
									-							-	-		-

									-							-	-		-
									-							-	-		-
									-							-	-		-
									-							-	-		-
									-							-	-		-
									-							-	-		-
									-							-	-		-
									-							-	-		-
									-							-	-		-
									-							-	-		-
									-							-	-		-
									-							-	-		-
									-							-	-		-
									-							-	-		-
									-							-	-		-
									-							-	-		-
									-							-	-		-
									-							-	-		-
									-							-	-		-
									-							-	-		-
									-							-	-		-
									-							-	-		-
									-							-	-		-
									-							-	-		-
									-							-	-		-
TOTALE NOTA INTEGRATIVA -Consuntivo - 2013			-	-	-	-	-	-	-	-	-	-	-	-	-	-	-	-	-

Dettaglio conto: 4.10.10.20.030.010.00.000
Contributi da Asl/Ao/Fondazioni della Regione (extra fondo) - Vincolati

			IMPORTI ASSEGNATI							DATI Consuntivo									
Descrizione dell'ente o del soggetto concedente	nr. atto di assegnazione	Destinazione dell'assegnazione	Investimenti Assegnati (€/1.000)	Beni e servizi assegnati (€/1.000)	Prestazioni MMG/PLS/MCA	Prestazioni Sanitarie	Costi Personale assegnati (€/1.000)	Altri oneri assegnati (€/1.000)	Totale assegnato (€/1.000)	Investimenti Consuntivo (€/1.000)	Beni e servizi assegnati (€/1.000)	Prestazioni MMG/PLS/MCA	Prestazioni Sanitarie	Costi Personale assegnati (€/1.000)	Altri oneri assegnati (€/1.000)	Importo utilizzato Consuntivo (€/1.000)	Accant. quote inutilizzate contributi (€/1.000)	Incassato su assegnato 2013	Credito residuo su assegnato 2013
H.NIGUARDA-POLICLINICO	RF2010	Ricerca Finalizzata Parkinson - dr. Romito - RF159		5					5		5					5	-	-	5
H.NIGUARDA	AIFA	Prog. CADASIL Eudract - resp. Dr. Taroni		3					3		3					3	-	3	-
									-							-	-		-
									-							-	-		-
									-							-	-		-
									-							-	-		-
									-							-	-		-
									-							-	-		-
									-							-	-		-
									-							-	-		-
									-							-	-		-
									-							-	-		-
									-							-	-		-
									-							-	-		-
									-							-	-		-
									-							-	-		-
									-							-	-		-
									-							-	-		-
									-							-	-		-
									-							-	-		-
									-							-	-		-
									-							-	-		-
									-							-	-		-
									-							-	-		-
									-							-	-		-
									-							-	-		-
									-							-	-		-
									-							-	-		-
									-							-	-		-
									-							-	-		-
									-							-	-		-
									-							-	-		-
									-							-	-		-
									-							-	-		-
									-							-	-		-
									-							-	-		-
									-							-	-		-
									-							-	-		-
									-							-	-		-
									-							-	-		-
									-							-	-		-
									-							-	-		-
									-							-	-		-
									-							-	-		-
									-							-	-		-
									-							-	-		-
									-							-	-		-
									-							-	-		-
									-							-	-		-
									-							-	-		-
TOTALE NOTA INTEGRATIVA -Consuntivo - 2013			-	8	-	-	-	-	8	-	8	-	-	-	-	8	-	3	5

Dettaglio conto: 4.10.10.20.030.020.00.000
Contributi da Asl/Ao/Fondazioni della Regione (extra fondo) - Altro

IMPORTI ASSEGNATI	DATI Consuntivo

Descrizione dell'ente o del soggetto concedente	nr. atto di assegnazione	Destinazione dell'assegnazione	Investimenti Assegnati (€/1.000)	Beni e servizi assegnati (€/1.000)	Prestazioni MMG/PLS/MCA	Prestazioni Sanitarie	Costi Personale assegnati (€/1.000)	Altri oneri assegnati (€/1.000)	Totale assegnato (€/1.000)	Investimenti Consuntivo (€/1.000)	Beni e servizi assegnati (€/1.000)	Prestazioni MMG/PLS/MCA	Prestazioni Sanitarie	Costi Personale assegnati (€/1.000)	Altri oneri assegnati (€/1.000)	Importo utilizzato Consuntivo (€/1.000)	Accant. quote inutilizzate contributi (€/1.000)	Incassato su assegnato 2013	Credito residuo su assegnato 2013
									-							-	-		-
									-							-	-		-
									-							-	-		-
									-							-	-		-
									-							-	-		-
									-							-	-		-
									-							-	-		-
									-							-	-		-
									-							-	-		-
									-							-	-		-
									-							-	-		-
									-							-	-		-
									-							-	-		-
									-							-	-		-
									-							-	-		-
									-							-	-		-
									-							-	-		-
									-							-	-		-
									-							-	-		-
									-							-	-		-
									-							-	-		-
									-							-	-		-
									-							-	-		-
									-							-	-		-
									-							-	-		-
									-							-	-		-
									-							-	-		-
									-							-	-		-
									-							-	-		-
									-							-	-		-
									-							-	-		-
									-							-	-		-
									-							-	-		-
									-							-	-		-
									-							-	-		-
									-							-	-		-
									-							-	-		-
									-							-	-		-
									-							-	-		-
									-							-	-		-
									-							-	-		-
									-							-	-		-
									-							-	-		-
									-							-	-		-
									-							-	-		-
									-							-	-		-
									-							-	-		-
									-							-	-		-
									-							-	-		-
									-							-	-		-
TOTALE NOTA INTEGRATIVA -Consuntivo - 2013			-	-	-	-	-	-	-	-	-	-	-	-	-	-	-	-	-

R.I.S.C.R.I.B.A.

Dettaglio conto: 4.10.10.20.200.010.00.000
Contributi per la ricerca corrente da Ministero

			IMPORTI ASSEGNATI							DATI Consuntivo									
Descrizione dell'ente o del soggetto concedente	nr. atto di assegnazione	Destinazione dell'assegnazione	Investimenti Assegnati (€/1.000)	Beni e servizi assegnati (€/1.000)	Prestazioni MMG/PLS/MCA	Prestazioni Sanitarie	Costi Personale assegnati (€/1.000)	Altri oneri assegnati (€/1.000)	Totale assegnato (€/1.000)	Investimenti Consuntivo (€/1.000)	Beni e servizi assegnati (€/1.000)	Prestazioni MMG/PLS/MCA	Prestazioni Sanitarie	Costi Personale assegnati (€/1.000)	Altri oneri assegnati (€/1.000)	Importo utilizzato Consuntivo (€/1.000)	Accant. quote inutilizzate contributi (€/1.000)	Incassato su assegnato 2013	Credito residuo su assegnato 2013
MINISTERO SALUTE	Comunicaz.WF del 29/11/2013	Contributo definitivo attività di ricerca corrente 2013		2.044			3.043	185	5.272		2.036			3.043	185	5.264	8	4.218	1.054
MINISTERO SALUTE	5 X MILLE	Quota 5 x mille 2011 per attività di ricerca Nanotech e Imaging RM (RC11.1-2)		526					526		526					526	-	526	-
TOTALE NOTA INTEGRATIVA -Consuntivo - 2013			**-**	**2.570**	**-**	**-**	**3.043**	**185**	**5.798**	**-**	**2.562**	**-**	**-**	**3.043**	**185**	**5.790**	**8**	**4.744**	1.054

R.T.C. B.A.

Dettaglio conto: 4.10.10.20.200.015.00.000
Contributi per la ricerca corrente da Regione

			IMPORTI ASSEGNATI							DATI Consuntivo									
Descrizione dell'ente o del soggetto concedente	nr. atto di assegnazione	Destinazione dell'assegnazione	Investimenti Assegnati (€/1.000)	Beni e servizi assegnati (€/1.000)	Prestazioni MMG/PLS/MCA	Prestazioni Sanitarie	Costi Personale assegnati (€/1.000)	Altri oneri assegnati (€/1.000)	Totale assegnato (€/1.000)	Investimenti Consuntivo (€/1.000)	Beni e servizi assegnati (€/1.000)	Prestazioni MMG/PLS/MCA	Prestazioni Sanitarie	Costi Personale assegnati (€/1.000)	Altri oneri assegnati (€/1.000)	Importo utilizzato Consuntivo (€/1.000)	Accant. quote inutilizzate contributi (€/1.000)	Incassato su assegnato 2013	Credito residuo su assegnato 2013
									-							-	-		-
									-							-	-		-
									-							-	-		-
									-							-	-		-
									-							-	-		-
									-							-	-		-
									-							-	-		-
									-							-	-		-
									-							-	-		-
									-							-	-		-
									-							-	-		-
									-							-	-		-
									-							-	-		-
									-							-	-		-
									-							-	-		-
									-							-	-		-
									-							-	-		-
									-							-	-		-
									-							-	-		-
									-							-	-		-
									-							-	-		-
									-							-	-		-
									-							-	-		-
									-							-	-		-
									-							-	-		-
									-							-	-		-
									-							-	-		-
									-							-	-		-
									-							-	-		-
									-							-	-		-
									-							-	-		-
									-							-	-		-
									-							-	-		-
									-							-	-		-
									-							-	-		-
									-							-	-		-
									-							-	-		-
									-							-	-		-
									-							-	-		-
									-							-	-		-
									-							-	-		-
									-							-	-		-
									-							-	-		-
									-							-	-		-
									-							-	-		-
									-							-	-		-
									-							-	-		-
									-							-	-		-
									-							-	-		-
									-							-	-		-
TOTALE NOTA INTEGRATIVA -Consuntivo - 2013			-	-	-	-	-	-	-	-	-	-	-	-	-	-	-	-	-

R.I.S.C.R.I.B.A.

Dettaglio conto: 4.10.10.20.200.020.00.000
Contributi per la ricerca corrente da altri enti pubblici - Vincolati

Descrizione dell'ente o del soggetto concedente	nr. atto di assegnazione	Destinazione dell'assegnazione	IMPORTI ASSEGNATI: Investimenti Assegnati (€/1.000)	Beni e servizi assegnati (€/1.000)	Prestazioni MMG/PLS/MCA	Prestazioni Sanitarie	Costi Personale assegnati (€/1.000)	Altri oneri assegnati (€/1.000)	Totale assegnato (€/1.000)	DATI Consuntivo: Investimenti Consuntivo (€/1.000)	Beni e servizi assegnati (€/1.000)	Prestazioni MMG/PLS/MCA	Prestazioni Sanitarie	Costi Personale assegnati (€/1.000)	Altri oneri assegnati (€/1.000)	Importo utilizzato Consuntivo (€/1.000)	Accant. quote inutilizzate contributi (€/1.000)	Incassato su assegnato 2013	Credito residuo su assegnato 2013
									-							-	-		-
									-							-	-		-
									-							-	-		-
									-							-	-		-
									-							-	-		-
									-							-	-		-
									-							-	-		-
									-							-	-		-
									-							-	-		-
									-							-	-		-
									-							-	-		-
									-							-	-		-
									-							-	-		-
									-							-	-		-
									-							-	-		-
									-							-	-		-
									-							-	-		-
									-							-	-		-
									-							-	-		-
									-							-	-		-
									-							-	-		-
									-							-	-		-
									-							-	-		-
									-							-	-		-
									-							-	-		-
									-							-	-		-
									-							-	-		-
									-							-	-		-
									-							-	-		-
									-							-	-		-
									-							-	-		-
									-							-	-		-
									-							-	-		-
									-							-	-		-
									-							-	-		-
									-							-	-		-
									-							-	-		-
									-							-	-		-
									-							-	-		-
									-							-	-		-
									-							-	-		-
									-							-	-		-
									-							-	-		-
									-							-	-		-
									-							-	-		-
									-							-	-		-
									-							-	-		-
									-							-	-		-
									-							-	-		-
									-							-	-		-
TOTALE NOTA INTEGRATIVA -Consuntivo - 2013			-	-	-	-	-	-	-	-	-	-	-	-	-	-	-	-	-

R.I.S.C.R.I.B.A.

Dettaglio conto: 4.10.10.20.200.110.00.000
Contributi per la ricerca finalizzata da Ministero

Descrizione dell'ente o del soggetto concedente	nr. atto di assegnazione	Destinazione dell'assegnazione	IMPORTI ASSEGNATI							DATI Consuntivo									
			Investimenti Assegnati (€/1.000)	Beni e servizi assegnati (€/1.000)	Prestazioni MMG/PLS/MCA	Prestazioni Sanitarie	Costi Personale assegnati (€/1.000)	Altri oneri assegnati (€/1.000)	Totale assegnato (€/1.000)	Investimenti Consuntivo (€/1.000)	Beni e servizi assegnati (€/1.000)	Prestazioni MMG/PLS/MCA	Prestazioni Sanitarie	Costi Personale assegnati (€/1.000)	Altri oneri assegnati (€/1.000)	Importo utilizzato Consuntivo (€/1.000)	Accant. quote inutilizzate contributi (€/1.000)	Incassato su assegnato 2013	Credito residuo su assegnato 2013
									-							-	-		-
									-							-	-		-
									-							-	-		-
									-							-	-		-
									-							-	-		-
									-							-	-		-
									-							-	-		-
									-							-	-		-
									-							-	-		-
									-							-	-		-
									-							-	-		-
									-							-	-		-
									-							-	-		-
									-							-	-		-
									-							-	-		-
									-							-	-		-
									-							-	-		-
									-							-	-		-
									-							-	-		-
									-							-	-		-
									-							-	-		-
									-							-	-		-
									-							-	-		-
									-							-	-		-
									-							-	-		-
									-							-	-		-
									-							-	-		-
									-							-	-		-
									-							-	-		-
									-							-	-		-
									-							-	-		-
									-							-	-		-
									-							-	-		-
									-							-	-		-
									-							-	-		-
									-							-	-		-
									-							-	-		-
									-							-	-		-
									-							-	-		-
									-							-	-		-
									-							-	-		-
									-							-	-		-
									-							-	-		-
									-							-	-		-
									-							-	-		-
									-							-	-		-
									-							-	-		-
									-							-	-		-
									-							-	-		-
									-							-	-		-
TOTALE NOTA INTEGRATIVA -Consuntivo - 2013			-	-	-	-	-	-	-	-	-	-	-	-	-	-	-	-	-

R.I.S.C.R.I.B.A.

Dettaglio conto: 4.10.10.20.200.115.00.000
Contributi per la ricerca finalizzata da Regione

			IMPORTI ASSEGNATI							DATI Consuntivo									
Descrizione dell'ente o del soggetto concedente	nr. atto di assegnazione	Destinazione dell'assegnazione	Investimenti Assegnati (€/1.000)	Beni e servizi assegnati (€/1.000)	Prestazioni MMG/PLS/MCA	Prestazioni Sanitarie	Costi Personale assegnati (€/1.000)	Altri oneri assegnati (€/1.000)	Totale assegnato (€/1.000)	Investimenti Consuntivo (€/1.000)	Beni e servizi assegnati (€/1.000)	Prestazioni MMG/PLS/MCA	Prestazioni Sanitarie	Costi Personale assegnati (€/1.000)	Altri oneri assegnati (€/1.000)	Importo utilizzato Consuntivo (€/1.000)	Accant. quote inutilizzate contributi (€/1.000)	Incassato su assegnato 2013	Credito residuo su assegnato 2013
									-							-	-		-
									-							-	-		-
									-							-	-		-
									-							-	-		-
									-							-	-		-
									-							-	-		-
									-							-	-		-
									-							-	-		-
									-							-	-		-
									-							-	-		-
									-							-	-		-
									-							-	-		-
									-							-	-		-
									-							-	-		-
									-							-	-		-
									-							-	-		-
									-							-	-		-
									-							-	-		-
									-							-	-		-
									-							-	-		-
									-							-	-		-
									-							-	-		-
									-							-	-		-
									-							-	-		-
									-							-	-		-
									-							-	-		-
									-							-	-		-
									-							-	-		-
									-							-	-		-
									-							-	-		-
									-							-	-		-
									-							-	-		-
									-							-	-		-
									-							-	-		-
									-							-	-		-
									-							-	-		-
									-							-	-		-
									-							-	-		-
									-							-	-		-
									-							-	-		-
									-							-	-		-
									-							-	-		-
									-							-	-		-
									-							-	-		-
									-							-	-		-
									-							-	-		-
									-							-	-		-
									-							-	-		-
									-							-	-		-
									-							-	-		-
TOTALE NOTA INTEGRATIVA -Consuntivo - 2013			-	-	-	-	-	-	-	-	-	-	-	-	-	-	-	-	-

R.L.S.C.R.I.B.A.

Dettaglio conto: 4.10.10.20.200.120.00.000
Contributi per la ricerca finalizzata da altri enti pubblici - Vincolati

			IMPORTI ASSEGNATI							DATI Consuntivo									
Descrizione dell'ente o del soggetto concedente	nr. atto di assegnazione	Destinazione dell'assegnazione	Investimenti Assegnati (€/1.000)	Beni e servizi assegnati (€/1.000)	Prestazioni MMG/PLS/MCA	Prestazioni Sanitarie	Costi Personale assegnati (€/1.000)	Altri oneri assegnati (€/1.000)	Totale assegnato (€/1.000)	Investimenti Consuntivo (€/1.000)	Beni e servizi assegnati (€/1.000)	Prestazioni MMG/PLS/MCA	Prestazioni Sanitarie	Costi Personale assegnati (€/1.000)	Altri oneri assegnati (€/1.000)	Importo utilizzato Consuntivo (€/1.000)	Accant. quote inutilizzate contributi (€/1.000)	Incassato su assegnato 2013	Credito residuo su assegnato 2013
INAIL	del.427 conv	Prog. SM e disabilità- resp. dr. Mantegazza (RN1)		147					147		147					147	-	-	147
CITTA SALUTE TORINO	BANDO 2009	Ricerca finalizzata MOBY KIDS- RF158		13					13		13					13	-	5	8
UNI.MESSINA	grant	Studio LOPED dr.ssa Morandi - RP24		6					6		6					6	-	-	6
OSP.BUZZI	BONIFICO	Ricerca dr.ssa Valentini spina bifida RP23		3					3		3					3	-	3	-
TOTALE NOTA INTEGRATIVA -Consuntivo - 2013			**-**	**169**	**-**	**-**	**-**	**-**	**169**	**-**	**169**	**-**	**-**	**-**	**-**	**169**	**-**	**8**	161

P.O.C.B.A.

A.1.C) Contributi c/esercizio da enti privati

Dettaglio conto: 4.10.10.30.010.000.00.000
Contributi da persone giuridiche private - Vincolati

Descrizione dell'ente o del soggetto concedente	nr. atto di assegnazione	Destinazione dell'assegnazione	IMPORTI ASSEGNATI Investimenti Assegnati (€/1.000)	Beni e servizi assegnati (€/1.000)	Prestazioni MMG/PLS/MCA	Prestazioni Sanitarie	Costi Personale assegnati (€/1.000)	Altri oneri assegnati (€/1.000)	Totale assegnato (€/1.000)	DATI Consuntivo Investimenti Consuntivo (€/1.000)	Beni e servizi assegnati (€/1.000)	Prestazioni MMG/PLS/MCA	Prestazioni Sanitarie	Costi Personale assegnati (€/1.000)	Altri oneri assegnati (€/1.000)	Importo utilizzato Consuntivo (€/1.000)	Accant. quote inutilizzate contributi (€/1.000)	Incassato su assegnato 2013	Credito residuo su assegnato 2013
									-							-	-		-
									-							-	-		-
									-							-	-		-
									-							-	-		-
									-							-	-		-
									-							-	-		-
									-							-	-		-
									-							-	-		-
									-							-	-		-
									-							-	-		-
									-							-	-		-
									-							-	-		-
									-							-	-		-
									-							-	-		-
									-							-	-		-
									-							-	-		-
									-							-	-		-
									-							-	-		-
									-							-	-		-
									-							-	-		-
									-							-	-		-
									-							-	-		-
									-							-	-		-
									-							-	-		-
									-							-	-		-
									-							-	-		-
									-							-	-		-
									-							-	-		-
									-							-	-		-
									-							-	-		-
									-							-	-		-
									-							-	-		-
									-							-	-		-
									-							-	-		-
									-							-	-		-
									-							-	-		-
									-							-	-		-
									-							-	-		-
									-							-	-		-
									-							-	-		-
									-							-	-		-
									-							-	-		-
									-							-	-		-
									-							-	-		-
									-							-	-		-
									-							-	-		-
									-							-	-		-
									-							-	-		-
									-							-	-		-
									-							-	-		-
TOTALE NOTA INTEGRATIVA -Consuntivo - 2013			-	-	-	-	-	-	-	-	-	-	-	-	-	-	-	-	-

Dettaglio conto: 4.10.10.30.020.000.00.000
Contributi da persone fisiche private - Vincolati

Descrizione dell'ente o del soggetto concedente	nr. atto di assegnazione	Destinazione dell'assegnazione	IMPORTI ASSEGNATI Investimenti Assegnati (€/1.000)	Beni e servizi assegnati (€/1.000)	Prestazioni MMG/PLS/MCA	Prestazioni Sanitarie	Costi Personale assegnati (€/1.000)	Altri oneri assegnati (€/1.000)	Totale assegnato (€/1.000)	DATI Consuntivo Investimenti Consuntivo (€/1.000)	Beni e servizi assegnati (€/1.000)	Prestazioni MMG/PLS/MCA	Prestazioni Sanitarie	Costi Personale assegnati (€/1.000)	Altri oneri assegnati (€/1.000)	Importo utilizzato Consuntivo (€/1.000)	Accant. quote inutilizzate contributi (€/1.000)	Incassato su assegnato 2013	Credito residuo su assegnato 2013
									-							-	-		-
									-							-	-		-
									-							-	-		-
									-							-	-		-
									-							-	-		-
									-							-	-		-
									-							-	-		-
									-							-	-		-
									-							-	-		-
									-							-	-		-
									-							-	-		-
									-							-	-		-
									-							-	-		-
									-							-	-		-
									-							-	-		-
									-							-	-		-
									-							-	-		-
									-							-	-		-
									-							-	-		-
									-							-	-		-
									-							-	-		-
									-							-	-		-
									-							-	-		-

									-							-	-		-
									-							-	-		-
									-							-	-		-
									-							-	-		-
									-							-	-		-
									-							-	-		-
									-							-	-		-
									-							-	-		-
									-							-	-		-
									-							-	-		-
									-							-	-		-
									-							-	-		-
									-							-	-		-
									-							-	-		-
									-							-	-		-
									-							-	-		-
									-							-	-		-
									-							-	-		-
									-							-	-		-
									-							-	-		-
									-							-	-		-
									-							-	-		-
									-							-	-		-
									-							-	-		-
									-							-	-		-
									-							-	-		-
									-							-	-		-
TOTALE NOTA INTEGRATIVA -Consuntivo - 2013			-	-	-	-	-	-	-	-	-	-	-	-	-	-	-	-	-

Dettaglio conto: 4.10.10.30.030.000.00.000
Contributo del Tesoriere - Indistinto

			IMPORTI ASSEGNATI							DATI Consuntivo									
Descrizione dell'ente o del soggetto concedente	nr. atto di assegnazione	Destinazione dell'assegnazione	Investimenti Assegnati (€/1.000)	Beni e servizi assegnati (€/1.000)	Prestazioni MMG/PLS/MCA	Prestazioni Sanitarie	Costi Personale assegnati (€/1.000)	Altri oneri assegnati (€/1.000)	Totale assegnato (€/1.000)	Investimenti Consuntivo (€/1.000)	Beni e servizi assegnati (€/1.000)	Prestazioni MMG/PLS/MCA	Prestazioni Sanitarie	Costi Personale assegnati (€/1.000)	Altri oneri assegnati (€/1.000)	Importo utilizzato Consuntivo (€/1.000)	Accant. quote inutilizzate contributi (€/1.000)	Incassato su assegnato 2013	Credito residuo su assegnato 2013
									-							-	-		-
									-							-	-		-
									-							-	-		-
									-							-	-		-
									-							-	-		-
									-							-	-		-
									-							-	-		-
									-							-	-		-
									-							-	-		-
									-							-	-		-
									-							-	-		-
									-							-	-		-
									-							-	-		-
									-							-	-		-
									-							-	-		-
									-							-	-		-
									-							-	-		-
									-							-	-		-
									-							-	-		-
									-							-	-		-
									-							-	-		-
									-							-	-		-
									-							-	-		-
									-							-	-		-
									-							-	-		-
									-							-	-		-
									-							-	-		-
									-							-	-		-
									-							-	-		-
									-							-	-		-
									-							-	-		-
									-							-	-		-
									-							-	-		-
									-							-	-		-
									-							-	-		-
									-							-	-		-
									-							-	-		-
									-							-	-		-
									-							-	-		-
									-							-	-		-
									-							-	-		-
									-							-	-		-
									-							-	-		-
									-							-	-		-
									-							-	-		-
									-							-	-		-
									-							-	-		-
									-							-	-		-
									-							-	-		-
									-							-	-		-
TOTALE NOTA INTEGRATIVA -Consuntivo - 2013			-	-	-	-	-	-	-	-	-	-	-	-	-	-	-	-	-

Dettaglio conto: 4.10.10.30.080.000.00.000
Altri contributi da privati - Indistinto

IMPORTI ASSEGNATI | DATI Consuntivo

Descrizione dell'ente o del soggetto concedente	nr. atto di assegnazione	Destinazione dell'assegnazione	Investimenti Assegnati (€/1.000)	Beni e servizi assegnati (€/1.000)	Prestazioni MMG/PLS/MCA	Prestazioni Sanitarie	Costi Personale assegnati (€/1.000)	Altri oneri assegnati (€/1.000)	Totale assegnato (€/1.000)	Investimenti Consuntivo (€/1.000)	Beni e servizi assegnati (€/1.000)	Prestazioni MMG/PLS/MCA	Prestazioni Sanitarie	Costi Personale assegnati (€/1.000)	Altri oneri assegnati (€/1.000)	Importo utilizzato Consuntivo (€/1.000)	Accant. quote inutilizzate contributi (€/1.000)	Incassato su assegnato 2013	Credito residuo su assegnato 2013
									-							-	-		-
									-							-	-		-
									-							-	-		-
									-							-	-		-
									-							-	-		-
									-							-	-		-
									-							-	-		-
									-							-	-		-
									-							-	-		-
									-							-	-		-
									-							-	-		-
									-							-	-		-
									-							-	-		-
									-							-	-		-
									-							-	-		-
									-							-	-		-
									-							-	-		-
									-							-	-		-
									-							-	-		-
									-							-	-		-
									-							-	-		-
									-							-	-		-
									-							-	-		-
									-							-	-		-
									-							-	-		-
									-							-	-		-
									-							-	-		-
									-							-	-		-
									-							-	-		-
									-							-	-		-
									-							-	-		-
									-							-	-		-
									-							-	-		-
									-							-	-		-
									-							-	-		-
									-							-	-		-
									-							-	-		-
									-							-	-		-
									-							-	-		-
									-							-	-		-
									-							-	-		-
									-							-	-		-
									-							-	-		-
									-							-	-		-
									-							-	-		-
									-							-	-		-
									-							-	-		-
									-							-	-		-
									-							-	-		-
									-							-	-		-
TOTALE NOTA INTEGRATIVA -Consuntivo - 2013			-	-	-	-	-	-	-	-	-	-	-	-	-	-	-	-	-

Dettaglio conto: 4.10.10.30.210.000.00.000
Contributi per la ricerca corrente da soggetti privati - Vincolati

			IMPORTI ASSEGNATI							DATI Consuntivo									
Descrizione dell'ente o del soggetto concedente	nr. atto di assegnazione	Destinazione dell'assegnazione	Investimenti Assegnati (€/1.000)	Beni e servizi assegnati (€/1.000)	Prestazioni MMG/PLS/MCA	Prestazioni Sanitarie	Costi Personale assegnati (€/1.000)	Altri oneri assegnati (€/1.000)	Totale assegnato (€/1.000)	Investimenti Consuntivo (€/1.000)	Beni e servizi assegnati (€/1.000)	Prestazioni MMG/PLS/MCA	Prestazioni Sanitarie	Costi Personale assegnati (€/1.000)	Altri oneri assegnati (€/1.000)	Importo utilizzato Consuntivo (€/1.000)	Accant. quote inutilizzate contributi (€/1.000)	Incassato su assegnato 2013	Credito residuo su assegnato 2013
									-							-	-		-
									-							-	-		-
									-							-	-		-
									-							-	-		-
									-							-	-		-
									-							-	-		-
									-							-	-		-
									-							-	-		-
									-							-	-		-
									-							-	-		-
									-							-	-		-
									-							-	-		-
									-							-	-		-
									-							-	-		-
									-							-	-		-
									-							-	-		-
									-							-	-		-
									-							-	-		-
									-							-	-		-
									-							-	-		-
									-							-	-		-
									-							-	-		-
									-							-	-		-
									-							-	-		-
									-							-	-		-
									-							-	-		-
									-							-	-		-

									-
									-
									-
									-
									-
									-
									-
									-
									-
									-
									-
									-
									-
									-
									-
									-
									-
									-
									-
									-
									-
									-
									-
TOTALE NOTA INTEGRATIVA -Consuntivo - 2013			-	-	-	-	-	-	-

						-	-		-
						-	-		-
						-	-		-
						-	-		-
						-	-		-
						-	-		-
						-	-		-
						-	-		-
						-	-		-
						-	-		-
						-	-		-
						-	-		-
						-	-		-
						-	-		-
						-	-		-
						-	-		-
						-	-		-
						-	-		-
						-	-		-
						-	-		-
						-	-		-
						-	-		-
						-	-		-
-	-	-	-	-	-	-	-	-	-

Dettaglio conto: 4.10.10.30.230.000.00.000
Contributi per la ricerca finalizzata da soggetti privati - Vincolati

			IMPORTI ASSEGNATI							DATI Consuntivo									
Descrizione dell'ente o del soggetto concedente	nr. atto di assegnazione	Destinazione dell'assegnazione	Investimenti Assegnati (€/1.000)	Beni e servizi assegnati (€/1.000)	Prestazioni MMG/PLS/MCA	Prestazioni Sanitarie	Costi Personale assegnati (€/1.000)	Altri oneri assegnati (€/1.000)	Totale assegnato (€/1.000)	Investimenti Consuntivo (€/1.000)	Beni e servizi assegnati (€/1.000)	Prestazioni MMG/PLS/MCA	Prestazioni Sanitarie	Costi Personale assegnati (€/1.000)	Altri oneri assegnati (€/1.000)	Importo utilizzato Consuntivo (€/1.000)	Accant. quote inutilizzate contributi (€/1.000)	Incassato su assegnato 2013	Credito residuo su assegnato 2013
Fond. Telethon	GGP11088B	Ric. Mal. Rare resp. Dr. Tiranti (RT26) quota 2013		35					35		35					35	-	35	-
Fond. Telethon	GGP09301	Ric. Mal. Rare resp. Dr. Taroni (RT13) quota 2013		65					65		65					65	-	52	13
Ass.Alzheimer U.S.A.	NIRG-II-204915	Ric. Mal. Alzheimer a cura Dr.ssa Rossi (RI18) -		37					37		37					37	-	37	-
Ass.Paolo Zorzi	Conv. 2013	Ric. Epilettologia EPICARE- resp. Dr.Spreafico (RZ1)		65					65		65					65	-	30	35
Ass.CBDIN	Conv. 2013	Contributi ricerche Neurologia Infantile (CBDIN)		52					52		52					52	-	52	-
S.GIOVANNI DI DIO FBF BRESCIA	conv. n. 2010.26	Ric.Final. Italian Network for Alzheimer- resp. Dr. Tagliavini (RF155)		76					76		76					76	-	31	45
FISM	2012/R/13	Contr. Malattia SM - a cura dr. Pedotti (RA71)		87					87		87					87	-	35	52
Fond.Mariani	GRANT R-12-94	Contrib. RNA epileptic encephalopathy- Dr. Franceschetti (CM6)		60					60		60					60	-	60	-
Fond. MARIANI	conv. 2013	Contributo Dipartim.Infantile/Mal.genetiche inf. CM 1-2-3		518					518		518					518	-	518	-
Banca Pop Sondrio	Conv. 2013	Contributo annuale per Neuroscienze		18					18		18					18	-	18	-
Fond.Cariplo	rif. 0759	Progetto GLUT1 - Mal. Genetiche inf- Coord. Dr. Nardocci (RA61)		40					40		40					40	-	-	40
Ass.IOWA	Grant CMT	Contributo progetto ric. Mal. Tooth- dr. Pareyson (RI16)		23					23		23					23	-	13	10
Fond.Telethon	GGP10138A	Ric. Mal. Genetica delle Epilessie-Resp.dr.Franceschetti (RT19)		29					29		29					29	-	23	6
Fond.Telethon	GUP10008	Ric. Mal. CMT - Dr. Pareyson (RT23)		10					10		10					10	-	8	2
Fond.Telethon	GUP10010	Ric. Mal. CMT - Dr. Pareyson (RT24)		23					23		23					23	-	23	-
Fond.Telethon	GGP11011	Ric. Mal. Neurogenetica Molecolare- Dr.Ghezzi (RT27)		45					45		45					45	-	45	-
Fond.Telethon	GGP10208	Ric. Prog. INSONNIA- resp. Dr. Tagliavini (RT17)		40					40		40					40	-	40	-
Ass.EURAP	Grant.2013	Ric. Epilessia nelle donne in gravidanza- dr.ssa Battino (RE1)		34					34		34					34	-	34	-
Univ.ULM	Registry	Contributo per Registro HD Diseases (RI15) dr. Mariotti-Soliveri (RI23)		20					20		20					20	-	20	-
Soggetti Privati	quota 2013	Contributo per progetto Neuroncologia sperim. Dr. Finocchiaro (RP10)		44					44		20					20	24	44	-
Soggetti Privati	bonifico	Contributi per svolgimento progetto di ricerca Malattie degenerative sistema nervoso - resp. Dr. Mantegazza (RP16)		47					47		47					47	-	47	-
Soggetti Privati	bonifico	Contributi per svolgimento progetto di ricerca S.M.A. - resp. Dr. Battaglia (RP12)		29					29		9					9	20	29	-
Soggetti Privati	bonifico	Contributi per svolgimento progetto sulla terapia del M. di Alzheimer e Malattia di Creulzfelt-Jacob- Resp. Dr. Tagliavini (OBL3)		25					25		25					25	-	25	-
AIRC	BANDO	Progetto Nanotecnologie - dr. Stellacci (RA65)		57					57		57					57	-	29	28
Soc. MERZ	contratto	Prog. Ric. XEOMIN-MERZ resp. Dr.ssa Mora (RP29)		90					90		90					90	-	90	-
Soggetti Privati	bonifico	Prog. Borsa studio Segantini- Mal. Neuroncologiche (DNOS - RP37) resp. Dott Di Meco		110					110		10					10	100	110	-
Soggetti Privati	bonifico	Progetto ricerca Malattia CMT-dr. Pareyson (RP28)		10					10		10					10	-	10	-
Soggetti Privati	bonifico	Prog. Ricerca Malattia Gliomi - dr. Di Meco (DNOS)		13					13		-					-	13	13	-
Soggetti Privati	bonifico	Prog. Ricerca Malattia din Chiari - Dr. Valentini (RP23)		12					12		8					8	4	12	-
Soggetti Privati	bonifico	Prog. Ricerca NIGROS - resp. Dr. Bussone (DN3); prog. EPO dr. Lauria(RTEPO)		6					6		6					6	-	6	-
Soggetti Privati	bonifico	Prog. Ricerca Mal. Genetiche mitocondriali - dr.Tiranti (DLNM)		2					2		2					2	-	2	-
Ist.MEDEA	conv. GARR	Prog. Data Base RM - resp. Dr.ssa Farina Laura (RF156)		30					30		30					30	-	12	18
Bambin Gesù	conv.RF2010	Prog. UN RARE NET- resp. Dr.ssa Lamperti C. (RF157)		30					30		30					30	-	12	18
TEVA	Contratto	Studio GLATIRAMER RESP. DR. Manteggazza R. (RD8)		30					30		30					30	-	30	-
AIRC	Grant 2013	Studio Cancer Stem cell - resp. Dr. Finocchiaro (RA73)		110					110		110					110	-	110	-
Fond.Telethon	GPP 10005	Prog. Micocondrial - resp. Dr. Zeviani (RT18)		84					84		84					84	-	61	23
Fond.Telethon	GUP 10006/d	Prog. LGMD registry- resp. Dr.ssa Mora (RT22)		9					9		9					9	-	2	7
Fond.Telethon	GGP11139	Prog.Aspartate MITMED_ resp. Dr. Zeviani (RT25)		11					11		11					11	-	11	-
Fond.Telethon	GEP 12074	Prog. HyperCKaemia- Resp. Di Blasi - (RT28)		10					10		10					10	-	-	10
Fond.Telethon	GUP 11009	Prog. FSHD Registry - reps.d r.ssa Morandi (RT29)		1					1		1					1	-	-	1
Fond.Telethon	GGP 12265	Prog.GABA - reps.d r. De Curtis (RT30)		32					32		32					32	-	-	32
Fond.Mariani	Grant R11/90	Prog. Disturbi linguaggio inf- dr.Molteni (CM5)		10					10		10					10	-	10	-
Fond.Tomasello-MITOCON	GRANT 2013	Contr Borse di studio di ricerca dr. Tiranti - RA40		22					22		22					22	-	22	-
Fond.Telethon	Grant	Progetti Telethon dr. Morandi e Uziel -RT21+RT15		4					4		4					4	-	2	2
ARISLA	CALL IDEAS	Prog. EPOSS - resp. Dr.- Lauria (RA60)		130					130		130					130	-	-	130
Fond.Telethon	GGP 10120	Prog. Alzheimer Disease- resp. Dr. Di Fede (RT16)		86					86		86					86	-	69	17
Soggetti Privati	bonifico	Prog.Atassie - resp. Dr. Taroni (RP13)		4					4		4					4	-	4	-
Soggetti Privati	bonifico	Prog. Data base paz. oncologici- Neurol. 2- DN2		3					3		3					3	-	3	-
Soggetti Privati	bonifico	Prog.Malattia Parkinson-Neurol. 1- prof. Albanese (RP22)		2					2		2					2	-	2	-
ALTRI PROGETTI		TOTALE DI ALTRI N. 10 PROGETTI - DETTAGLIATI NELLA RELAZIONE		218					**218**		213					213	5	193	25
TOTALE NOTA INTEGRATIVA -Consuntivo - 2013			**-**	**2.548**	**-**	**-**	**-**	**-**	**2.548**	**-**	**2.382**	**-**	**-**	**-**	**-**	**2.382**	**166**	**2.034**	514

Dettaglio conto: 4.10.20.20.030.010.00.000
Proventi da Sperimentazione farmaci

			IMPORTI ASSEGNATI							DATI Consuntivo									
Descrizione dell'ente o del soggetto concedente	nr. atto di assegnazione	Destinazione dell'assegnazione	Investimenti Assegnati (€/1.000)	Beni e servizi assegnati (€/1.000)	Prestazioni MMG/PLS/MCA	Prestazioni Sanitarie	Costi Personale assegnati (€/1.000)	Altri oneri assegnati (€/1.000)	Totale assegnato (€/1.000)	Investimenti Consuntivo (€/1.000)	Beni e servizi assegnati (€/1.000)	Prestazioni MMG/PLS/MCA	Prestazioni Sanitarie	Costi Personale assegnati (€/1.000)	Altri oneri assegnati (€/1.000)	Importo utilizzato Consuntivo (€/1.000)	Accant. quote inutilizzate contributi (€/1.000)	Incassato su assegnato 2013	Credito residuo su assegnato 2013
TOTALE NOTA INTEGRATIVA -Consuntivo - 2013			-	-	-	-	-	-	-	-	-	-	-	-	-	-	-	-	-

	IMPORTI ASSEGNATI							DATI PREVENTIVO									
	Investimenti Assegnati (€/1.000)	Beni e servizi assegnati (€/1.000)	Prestazioni MMG/PLS/MCA	Prestazioni Sanitarie	Costi Personale assegnati (€/1.000)	Altri oneri assegnati (€/1.000)	Totale assegnato (€/1.000)	Investimenti preventivo (€/1.000)	Beni e servizi assegnati (€/1.000)	Prestazioni MMG/PLS/MCA	Prestazioni Sanitarie	Costi Personale assegnati (€/1.000)	Altri oneri assegnati (€/1.000)	Importo utilizzato preventivo (€/1.000)	Accant. quote inutilizzate contributi (€/1.000)	Incassato su assegnato 2013	Credito residuo su assegnato 2013
TOTALE	**-**	**17.917**	**-**	**-**	**3.043**	**185**	**21.145**	**-**	**13.995**	**-**	**-**	**3.043**	**185**	**17.223**	**3.922**	**11.587**	**9.558**

F.to Il Responsabile Economico Finanziario ai sensi D.Lgs. 39/93

F.C.B.A.

BILANCIO SANITARIO

Conto: 4.10.12.10.010.000.00.000

Descrizione: Utilizzo fondi quote inutiliz. contributi vincolati es. preced. da Regione per quota FSR Vincolato

Descrizione dell'ente o del soggetto concedente	nr. atto di assegnazione	Destinazione dell'assegnazione	Anno Assegnazione	Importo assegnato (totale)

Fondo quote inutilizzate inizio anno	UTILIZZI - DATI CONSUNTIVO							Fondo quote inutilizzate fine anno
	Investimenti (€/1.000)	Beni e servizi (€/1.000)	Prestazioni MMG/PLS/MCA	Prestazioni Sanitarie	Costi Personale (€/1.000)	Altri oneri (€/1.000)	Totale utilizzi (€/1.000)	
							0	0
							0	0
							0	0
							0	0
							0	0
							0	0
							0	0
							0	0
							0	0
							0	0
							0	0
							0	0
							0	0
							0	0
							0	0
							0	0
							0	0
							0	0
							0	0
							0	0
							0	0
							0	0
							0	0
							0	0
							0	0
							0	0
							0	0
							0	0
							0	0
							0	0
							0	0
							0	0
							0	0
							0	0
							0	0
							0	0
							0	0
							0	0
							0	0
							0	0
							0	0
							0	0
							0	0
							0	0
							0	0
							0	0
							0	0
							0	0
							0	0
							0	0
							0	0
							0	0
							0	0
							0	0
							0	0
							0	0
							0	0

			Totale	0

							0	0
							0	0
							0	0
							0	0
							0	0
							0	0
							0	0
							0	0
							0	0
							0	0
							0	0
							0	0
							0	0
							0	0
							0	0
0	0	0	0	0	0	0	0	0

RI.S.C.R.I.B.A.

Conto: 4.10.12.10.012.000.00.000

Descrizione: Utilizzo fondi per quote inutilizzati contributi esercizi precedenti da Regione per quota FSR indistinto

Descrizione dell'ente o del soggetto concedente	nr. atto di assegnazione	Destinazione dell'assegnazione	Anno Assegnazione	Importo assegnato (totale)	Fondo quote inutilizzate inizio anno	UTILIZZI - DATI CONSUNTIVO: Investimenti (€/1.000)	Beni e servizi (€/1.000)	Prestazioni MMG/PLS/MCA	Prestazioni Sanitarie	Costi Personale (€/1.000)	Altri oneri (€/1.000)	Totale utilizzi (€/1.000)	Fondo quote inutilizzate fine anno
REG.LOMB.	dgr 3702/10	Prog.internazionale UCRAINA-Kiev RR15- 1°acc.	2010	52	19		19					19	0
REG.LOMB.	decreto 407/10	COMA RESEARCH- dr.Leonardi -RR19 2° ACC.	2011	1.430	299	1	298					299	0
REG.LOMB.	DGR 13848/09	Malattie Rare SLA- dr.Mantegazza -RR13-tot	2011	217	33		18					18	15
REG.LOMB.	9329 DD 19/10/1	Prog-COMA Research -saldo RR19	2012	143	143		26					26	117
REG.LOMB.	10509 DD 20/11/	Ric.indip. M.Kennedy-dr.PAREYSON RR25 -1° acc. 70%	2012	168	168		12					12	156
REG.LOMB.	7343 DD 14/8/12	Prog. intern.MAPUTO- fase 2 - RR26	2012	25	25		18					18	7
REG.LOMB.	DDG 2494/11	Ric.Innovativa -iperbarica / REVOCATO	2012	510	510		0					0	510
REG.LOMB.	DDG 5685/10	Call prog. Paz. Miastenici - Antozzi RR	2012	59	1		1					1	0

BURL - DOCUMENTO NON UFFICIALE

			Totale	2.604

							0	0
							0	0
							0	0
							0	0
							0	0
							0	0
							0	0
							0	0
							0	0
							0	0
							0	0
							0	0
							0	0
							0	0
1.198	1	392	0	0	0	0	393	805

RLS.C.R.I.B.A.

Conto: 4.10.12.10.015.000.00.000

Descrizione: Utilizzo fondi per quote inutilizzati contributi vincolati esercizi precedenti da Asl/Ao/Fondazioni per quota FSR Vincolato

						UTILIZZI - DATI CONSUNTIVO							
Descrizione dell'ente o del soggetto concedente	nr. atto di assegnazione	Destinazione dell'assegnazione	Anno Assegnazione	Importo assegnato (totale)	Fondo quote inutilizzate inizio anno	Investimenti (€/1.000)	Beni e servizi (€/1.000)	Prestazioni MMG/PLS/MCA	Prestazioni Sanitarie	Costi Personale (€/1.000)	Altri oneri (€/1.000)	Totale utilizzi (€/1.000)	Fondo quote inutilizzate fine anno
												0	0
												0	0
												0	0
												0	0
												0	0
												0	0
												0	0
												0	0
												0	0
												0	0
												0	0
												0	0
												0	0
												0	0
												0	0
												0	0
												0	0
												0	0
												0	0
												0	0
												0	0
												0	0
												0	0
												0	0
												0	0
												0	0
												0	0
												0	0
												0	0
												0	0
												0	0
												0	0
												0	0
												0	0
												0	0
												0	0
												0	0
												0	0
												0	0
												0	0
												0	0
												0	0
												0	0
												0	0
												0	0
												0	0
												0	0
												0	0
												0	0
												0	0
												0	0
												0	0
												0	0
												0	0
												0	0
												0	0
												0	0
												0	0
												0	0
												0	0
												0	0

			Totale	0

							0	0
							0	0
							0	0
							0	0
							0	0
							0	0
							0	0
							0	0
							0	0
							0	0
							0	0
0	0	0	0	0	0	0	0	0

RLS.C.R.I.B.A.

Conto: 4.10.12.10.018.000.00.000

Descrizione: Utilizzo fondi per quote inutilizzati contributi esercizi precedenti da Asl/Ao/Fondazioni per quota FSR indistinto

Descrizione dell'ente o del soggetto concedente	nr. atto di assegnazione	Destinazione dell'assegnazione	Anno Assegnazione	Importo assegnato (totale)	Fondo quote inutilizzate inizio anno	UTILIZZI - DATI CONSUNTIVO							Fondo quote inutilizzate fine anno
						Investimenti (€/1.000)	Beni e servizi (€/1.000)	Prestazioni MMG/PLS/MCA	Prestazioni Sanitarie	Costi Personale (€/1.000)	Altri oneri (€/1.000)	Totale utilizzi (€/1.000)	
												0	0
												0	0
												0	0
												0	0
												0	0
												0	0
												0	0
												0	0
												0	0
												0	0
												0	0
												0	0
												0	0
												0	0
												0	0
												0	0
												0	0
												0	0
												0	0
												0	0
												0	0
												0	0
												0	0
												0	0
												0	0
												0	0
												0	0
												0	0
												0	0
												0	0
												0	0
												0	0
												0	0
												0	0
												0	0
												0	0
												0	0
												0	0
												0	0
												0	0
												0	0
												0	0
												0	0
												0	0
												0	0
												0	0
												0	0
												0	0
												0	0
												0	0
												0	0
												0	0
												0	0
												0	0
												0	0
												0	0
												0	0
												0	0
												0	0
												0	0
												0	0

			Totale	0

							0	0
							0	0
							0	0
							0	0
							0	0
							0	0
							0	0
							0	0
							0	0
							0	0
0	**0**	**0**	**0**	**0**	**0**	**0**	**0**	**0**

RLS.C.R.I.B.A.

Conto: 4.10.12.10.020.000.00.000

Descrizione: Utilizzo fondi per quote inutilizzati contributi vincolati esercizi precedenti da soggetti pubblici (extra fondo) Vincolati

Descrizione dell'ente o del soggetto concedente	nr. atto di assegnazione	Destinazione dell'assegnazione	Anno Assegnazione	Importo assegnato (totale)	Fondo quote inutilizzate inizio anno	UTILIZZI - DATI CONSUNTIVO							Fondo quote inutilizzate fine anno
						Investimenti (€/1.000)	Beni e servizi (€/1.000)	Prestazioni MMG/PLS/MCA	Prestazioni Sanitarie	Costi Personale (€/1.000)	Altri oneri (€/1.000)	Totale utilizzi (€/1.000)	
												0	0
												0	0
												0	0
												0	0
												0	0
												0	0
												0	0
												0	0
												0	0
												0	0
												0	0
												0	0
												0	0
												0	0
												0	0
												0	0
												0	0
												0	0
												0	0
												0	0
												0	0
												0	0
												0	0
												0	0
												0	0
												0	0
												0	0
												0	0
												0	0
												0	0
												0	0
												0	0
												0	0
												0	0
												0	0
												0	0
												0	0
												0	0
												0	0
												0	0
												0	0
												0	0
												0	0
												0	0
												0	0
												0	0
												0	0
												0	0
												0	0
												0	0
												0	0
												0	0
												0	0
												0	0
												0	0
												0	0
												0	0
												0	0
												0	0
												0	0
												0	0

R.L.S.C.R.I.B.A.

			Totale	0

							0	0
							0	0
							0	0
							0	0
							0	0
							0	0
							0	0
							0	0
							0	0
							0	0
							0	0
0	0	0	0	0	0	0	0	0

RLS.C.R.I.B.A.

Conto 4.10.12.10.055.000.00.000

Descrizione: Utilizzo fondi per quote inutilizzate contributi vincolati esercizi precedenti da privati (altro)

Descrizione dell'ente o del soggetto concedente	nr. atto di assegnazione	Destinazione dell'assegnazione	Anno Assegnazione	Importo assegnato (totale)	Fondo quote inutilizzate inizio anno	UTILIZZI - DATI CONSUNTIVO Investimenti (€/1.000)	Beni e servizi (€/1.000)	Prestazioni MMG/PLS/MCA	Prestazioni Sanitarie	Costi Personale (€/1.000)	Altri oneri (€/1.000)	Totale utilizzi (€/1.000)	Fondo quote inutilizzate fine anno
DITTE DIVERSE	DEL.99/08	Gestione CTC	2008	86	86		42					42	44
DITTE DIVERSE	DEL.99/08	Gestione DirSCI	2008	210	210		51					51	159
DITTE DIVERSE	DEL.99/08	Trial no profit	2008	50	50		17					17	33
BIOGEN	DEL. 339/10	Tial clinico Dr. Confalonieri	2010	4	4		4					4	0
NOVOCURE-MERK SERONO	DEL.535/08+540	Tial clinico Dr. Silvani	2008	97	97		39					39	58
Ass. EURAP	del.varie	Trial clinico dr.ssa Battino	2007	7	7							0	7
BAYER - ROCHE	DEL.428/09+276	Trial clinico paz.dr.ssa Bruzzone	2009	16	16		16					16	0
EORTC	DEL 318/09	Trial clinico paz.dr.ssa Fariselli	2009	6	6		1					1	5
ROCHE	DEL.276/11	Trial clinico paz.dr.ssa Finocchiaro	2011	12	12		12					12	0
IMMOCRATES-UCB-EISAI	DEL.142/09+205	Trial clinico paz.dr.ssa Franceschetti	2009	35	35		27					27	8
ICON - PIERRE FABRE	DEL.86+110/08	Trial clinico dr. Lauria	2008	11	11		5					5	6
NOVARTIS etc	DEL.263/11, etc	Trial clinico dr. Mantegazza	2011	12	12		12					12	0
ICON	DEL 586/11	Trial clinico dr. Mariotti	2011	59	59							0	59
GENZYME	DEL.521/11	Trial clinico dr. Morandi	2011	1	1							0	1
QCTR-MEDOVATION	DEL.237+480/09	Trial clinico dr. Neurologia 1	2009	33	33		17					17	16
DITTA PFIZER	DEL.513/10	Trial clinico dr. Tagliavini	2010	8	8		8					8	0
												0	0
												0	0
												0	0
												0	0
												0	0
												0	0
												0	0
												0	0
												0	0
												0	0
												0	0
												0	0
												0	0
												0	0
												0	0
												0	0
												0	0
												0	0
												0	0
												0	0
												0	0
												0	0
												0	0
												0	0
												0	0
												0	0
												0	0
												0	0
												0	0
												0	0
												0	0
												0	0
												0	0
												0	0
												0	0
												0	0
												0	0
												0	0
												0	0
												0	0
												0	0
												0	0
												0	0

R.I.S.C.R.I.B.A.

													0	0
													0	0
													0	0
													0	0
													0	0
													0	0
													0	0
													0	0
													0	0
													0	0
													0	0
													0	0
				Totale	647	647	0	251	0	0	0	0	251	396

				Importo assegnato (totale)
TOTALE				3.251

	UTILIZZI - DATI CONSUNTIVO								
Fondo quote inutilizzate inizio anno	Investimenti (€/1.000)	Beni e servizi (€/1.000)	Prestazioni MMG/PLS/MCA	Prestazioni Sanitarie	Costi Personale (€/1.000)	Altri oneri (€/1.000)	Totale utilizzi (€/1.000)	Fondo quote inutilizzate fine anno
1.845	1	643	0	0	0	0	644	1.201

F.to Il Responsabile Economico Finanziario ai sensi D.Lgs. 39/93

RLS.C.R.I.B.A.

BILANCIO RICERCA

Conto: 4.10.12.10.020.000.00.000

Descrizione: Utilizzo fondi per quote inutilizzati contributi vincolati esercizi precedenti da soggetti pubblici (extra fondo) Vincolati

						UTILIZZI - DATI CONSUNTIVO							
Descrizione dell'ente o del soggetto concedente	nr. atto di assegnazione	Destinazione dell'assegnazione	Anno Assegnazione	Importo assegnato (totale)	Fondo quote inutilizzate inizio anno	Investimenti (€/1.000)	Beni e servizi (€/1.000)	Prestazioni MMG/PLS/MCA	Prestazioni Sanitarie	Costi Personale (€/1.000)	Altri oneri (€/1.000)	Totale utilizzi (€/1.000)	Fondo quote inutilizzate fine anno
												0	0
												0	0
												0	0
												0	0
												0	0
												0	0
												0	0
												0	0
												0	0
												0	0
												0	0
												0	0
												0	0
												0	0
												0	0
												0	0
												0	0
												0	0
												0	0
												0	0
												0	0
												0	0
												0	0
												0	0
												0	0
												0	0
												0	0
												0	0
												0	0
												0	0
												0	0
												0	0
												0	0
												0	0
												0	0
												0	0
												0	0
												0	0
												0	0
												0	0
												0	0
												0	0
												0	0
												0	0
												0	0
												0	0
												0	0
												0	0
												0	0
												0	0
												0	0
												0	0
												0	0
												0	0
												0	0
												0	0
												0	0
												0	0

R.L. S.C.R.I.B.A.

			Totale	0

							0	0
							0	0
							0	0
							0	0
							0	0
							0	0
							0	0
							0	0
							0	0
							0	0
							0	0
							0	0
							0	0
							0	0
0	**0**	**0**	**0**	**0**	**0**	**0**	**0**	**0**

RI.S.C.R.I.B.A.

Conto: 4.10.12.10.030.000.00.000

Descrizione: Utilizzo fondi per quote inutilizzate contributi vincolati esercizi precedenti per ricerca da Ministero

Descrizione dell'ente o del soggetto concedente	nr. atto di assegnazione	Destinazione dell'assegnazione	Anno Assegnazione	Importo assegnato (totale)	Fondo quote inutilizzate inizio anno	UTILIZZI - DATI CONSUNTIVO: Investimenti (€/1.000)	Beni e servizi (€/1.000)	Prestazioni MMG/PLS/MCA	Prestazioni Sanitarie	Costi Personale (€/1.000)	Altri oneri (€/1.000)	Totale utilizzi (€/1.000)	Fondo quote inutilizzate fine anno
MINISTERO SALUTE	G.R. 2009	Ric. Giovani Ric. 2009: dr.ssa Imbrici - Mal. Neuromuscolari V- RF133	2011	120	98		98					98	0
MINISTERO SALUTE	RF2009	Progetto dr. Battaglia - SMA Diseases - RF135	2011	315	135		135					135	0
MINISTERO SALUTE	RF2009	Progetto dr. Tagliavini - Mal. Alzheimer - RF136	2011	260	50		50					50	0
MINISTERO SALUTE	GR2009	Prog. Dr. Pedotti - Mal. Sclerosi Multipla - RF138	2011	564	38		38					38	0
MINISTERO SALUTE	GR2009-023-1	Prog. Dr. Stellacci-Nanotecnologie-RF137	2011	114	29		29					29	0
MINISTERO SALUTE	GR2010-316776	Prog.Miastyenia G.-SM-dr.Kapetis RF146	2012	283	94	1	93					94	0
MINISTERO SALUTE	GR2010.232087 0	Prog. RODDI- Disturbi infantili - Resp. Dr. MEUCCI - (RF147)	2012	223	75		75					75	0
MINISTERO SALUTE	GR2010.230675 6	Prog. Mitocure resp. VISCOMI (RF148)	2012	451	50		50					50	0
MINISTERO SALUTE	GR2010.231639 2	Prog. Conv.116 - New Nuclear genes resp. Dr. GHEZZI (RF149)	2012	305	51		51					51	0
MINISTERO SALUTE	RF2010.231892 2	Prog. Conv. 209- Care pathway - Resp. Dr. FILIPPINI/TAGLiavini UO (RF150)	2012	302	78		78					78	0
MINISTERO SALUTE	RF2010.230441 6	Prog. Conv. 260 - Resp.Gnatkowsky - (RF151)	2012	151	50		50					50	0
MINISTERO SALUTE	RF2010.231615 6	Prog. Conv. 12 - IMMUNOTHERAPY - Resp. FINOCCHIARO/ FRIGERIO UO (RF152)	2012	321	121		121					121	0
MINISTERO SALUTE	GR2010.230483 4	Prog. Epilessie - resp. Dr. DI FRANCESCO (RF154)	2012	370	370		280					280	90
												0	0
												0	0
												0	0
												0	0
												0	0
												0	0
												0	0
												0	0
												0	0
												0	0
												0	0
												0	0
												0	0
												0	0
												0	0
												0	0
												0	0
												0	0
												0	0
												0	0
												0	0
												0	0
												0	0
												0	0
												0	0
												0	0
												0	0
												0	0
												0	0
												0	0
												0	0
												0	0

												0	0
												0	0
												0	0
												0	0
												0	0
												0	0
												0	0
												0	0
												0	0
												0	0
												0	0
												0	0
												0	0
												0	0
												0	0
												0	0
												0	0
												0	0
												0	0
												0	0
												0	0
												0	0
												0	0
												0	0
			Totale	**3.779**	**1.239**	**1**	**1.148**	**0**	**0**	**0**	**0**	**1.149**	**90**

R.L.S.C.R.I.B.A.

Conto: 4.10.12.10.040.000.00.000

Descrizione: Utilizzo fondi per quote inutilizzate contributi vincolati esercizi precedenti per ricerca da Regione

Descrizione dell'ente o del soggetto concedente	nr. atto di assegnazione	Destinazione dell'assegnazione	Anno Assegnazione	Importo assegnato (totale)	Fondo quote inutilizzate inizio anno	UTILIZZI - DATI CONSUNTIVO Investimenti (€/1.000)	Beni e servizi (€/1.000)	Prestazioni MMG/PLS/MCA	Prestazioni Sanitarie	Costi Personale (€/1.000)	Altri oneri (€/1.000)	Totale utilizzi (€/1.000)	Fondo quote inutilizzate fine anno
												0	0
												0	0
												0	0
												0	0
												0	0
												0	0
												0	0
												0	0
												0	0
												0	0
												0	0
												0	0
												0	0
												0	0
												0	0
												0	0
												0	0
												0	0
												0	0
												0	0
												0	0
												0	0
												0	0
												0	0
												0	0
												0	0
												0	0
												0	0
												0	0
												0	0
												0	0
												0	0
												0	0
												0	0
												0	0
												0	0
												0	0
												0	0
												0	0
												0	0
												0	0
												0	0
												0	0
												0	0
												0	0
												0	0
												0	0
												0	0
												0	0
												0	0
												0	0
												0	0
												0	0
												0	0
												0	0
												0	0
												0	0
												0	0
												0	0
												0	0
												0	0

			Totale	0

						0	0	
						0	0	
						0	0	
						0	0	
						0	0	
						0	0	
						0	0	
						0	0	
						0	0	
						0	0	
0	0	0	0	0	0	0	0	0

RLS.C.R.I.B.A.

Conto: 4.10.12.10.045.000.00.000

Descrizione: Utilizzo fondi per quote inutilizzate contributi vincolati esercizi precedenti per ricerca da Asl/Ao/Fondazioni

Descrizione dell'ente o del soggetto concedente	nr. atto di assegnazione	Destinazione dell'assegnazione	Anno Assegnazione	Importo assegnato (totale)	Fondo quote inutilizzate inizio anno	UTILIZZI - DATI CONSUNTIVO							Fondo quote inutilizzate fine anno
						Investimenti (€/1.000)	Beni e servizi (€/1.000)	Prestazioni MMG/PLS/MCA	Prestazioni Sanitarie	Costi Personale (€/1.000)	Altri oneri (€/1.000)	Totale utilizzi (€/1.000)	
												0	0
												0	0
												0	0
												0	0
												0	0
												0	0
												0	0
												0	0
												0	0
												0	0
												0	0
												0	0
												0	0
												0	0
												0	0
												0	0
												0	0
												0	0
												0	0
												0	0
												0	0
												0	0
												0	0
												0	0
												0	0
												0	0
												0	0
												0	0
												0	0
												0	0
												0	0
												0	0
												0	0
												0	0
												0	0
												0	0
												0	0
												0	0
												0	0
												0	0
												0	0
												0	0
												0	0
												0	0
												0	0
												0	0
												0	0
												0	0
												0	0
												0	0
												0	0
												0	0
												0	0
												0	0
												0	0
												0	0
												0	0
												0	0
												0	0
												0	0
												0	0

			Totale	0

							0	0
							0	0
							0	0
							0	0
							0	0
							0	0
							0	0
							0	0
							0	0
							0	0
0	**0**	**0**	**0**	**0**	**0**	**0**	**0**	**0**

RLS.C.R.I.B.A.

Conto: 4.10.12.10.050.000.00.000

Descrizione: Utilizzo fondi per quote inutilizzate contributi vincolati esercizi precedenti per ricerca da altri Enti Pubblici

Descrizione dell'ente o del soggetto concedente	nr. atto di assegnazione	Destinazione dell'assegnazione	Anno Assegnazione	Importo assegnato (totale)	Fondo quote inutilizzate inizio anno	UTILIZZI - DATI CONSUNTIVO Investimenti (€/1.000)	Beni e servizi (€/1.000)	Prestazioni MMG/PLS/MCA	Prestazioni Sanitarie	Costi Personale (€/1.000)	Altri oneri (€/1.000)	Totale utilizzi (€/1.000)	Fondo quote inutilizzate fine anno
Contributi UE	CT 22307	Prog.COURAGE- dr. Leonardi- RB17(manca SK uti	2012	331	154		154					154	0
AIFA	MRAR08T006	Ric. Neurofibromatosi - dr.ssa Eoli - RA67	2012	250	36		36					36	0
PRES.CONS.DEI MINISTRI	delib. 517/12	Neurobiobank-resp.Dr.ssa Andreetta - RM15	2012	92	92		0					0	92
												0	0
												0	0
												0	0
												0	0
												0	0
												0	0
												0	0
												0	0
												0	0
												0	0
												0	0
												0	0
												0	0
												0	0
												0	0
												0	0
												0	0
												0	0
												0	0
												0	0
												0	0
												0	0
												0	0
												0	0
												0	0
												0	0
												0	0
												0	0
												0	0
												0	0
												0	0
												0	0
												0	0
												0	0
												0	0
												0	0
												0	0
												0	0
												0	0
												0	0
												0	0
												0	0
												0	0
												0	0
												0	0
												0	0
												0	0
												0	0
												0	0
												0	0
												0	0
												0	0
												0	0
												0	0
												0	0
												0	0
												0	0

			Totale	673

							0	0
							0	0
							0	0
							0	0
							0	0
							0	0
							0	0
							0	0
							0	0
							0	0
							0	0
282	0	190	0	0	0	0	190	92

RLS.C.R.I.B.A.

Conto: 4.10.12.10.055.000.00.000

Descrizione: Utilizzo fondi per quote inutilizzate contributi vincolati esercizi precedenti da privati (altro)

Descrizione dell'ente o del soggetto concedente	nr. atto di assegnazione	Destinazione dell'assegnazione	Anno Assegnazione	Importo assegnato (totale)	Fondo quote inutilizzate inizio anno	UTILIZZI - DATI CONSUNTIVO							Fondo quote inutilizzate fine anno
						Investimenti (€/1.000)	Beni e servizi (€/1.000)	Prestazioni MMG/PLS/MCA	Prestazioni Sanitarie	Costi Personale (€/1.000)	Altri oneri (€/1.000)	Totale utilizzi (€/1.000)	
												0	0
												0	0
												0	0
												0	0
												0	0
												0	0
												0	0
												0	0
												0	0
												0	0
												0	0
												0	0
												0	0
												0	0
												0	0
												0	0
												0	0
												0	0
												0	0
												0	0
												0	0
												0	0
												0	0
												0	0
												0	0
												0	0
												0	0
												0	0
												0	0
												0	0
												0	0
												0	0
												0	0
												0	0
												0	0
												0	0
												0	0
												0	0
												0	0
												0	0
												0	0
												0	0
												0	0
												0	0
												0	0
												0	0
												0	0
												0	0
												0	0
												0	0
												0	0
												0	0
												0	0
												0	0
												0	0
												0	0
												0	0
												0	0
												0	0
												0	0
												0	0
												0	0

			Totale	0

						0	0
						0	0
						0	0
						0	0
						0	0
						0	0
						0	0
						0	0
						0	0
0	0	0	0	0	0	0	0

RLS.C.R.I.B.A.

Conto 4.10.12.10.060.000.00.000
Descrizione: Utilizzo fondi per quote inutilizzate contributi vincolati esercizi precedenti per ricerca da privati

						UTILIZZI - DATI CONSUNTIVO								
Descrizione dell'ente o del soggetto concedente	nr. atto di assegnazione	Destinazione dell'assegnazione	Anno Assegnazione	Importo assegnato (totale)	Fondo quote inutilizzate inizio anno	Investimenti (€/1.000)	Beni e servizi (€/1.000)	Prestazioni MMG/PLS/MCA	Prestazioni Sanitarie	Costi Personale (€/1.000)	Altri oneri (€/1.000)	Totale utilizzi (€/1.000)	Fondo quote inutilizzate fine anno
												0	0
												0	0
												0	0
												0	0
												0	0
												0	0
												0	0
												0	0
												0	0
												0	0
												0	0
												0	0
												0	0
												0	0
												0	0
												0	0
												0	0
												0	0
												0	0
												0	0
												0	0
												0	0
												0	0
												0	0
												0	0
												0	0
												0	0
												0	0
												0	0
												0	0
												0	0
												0	0
												0	0
												0	0
												0	0
												0	0
												0	0
												0	0
												0	0
												0	0
												0	0
												0	0
												0	0
												0	0
												0	0
												0	0
												0	0
												0	0
												0	0
												0	0
												0	0
												0	0
												0	0
												0	0
												0	0
												0	0
												0	0
												0	0
												0	0
												0	0
												0	0
												0	0

R.I.S.C.R.I.B.A.

													0	0
													0	0
													0	0
													0	0
													0	0
													0	0
													0	0
													0	0
													0	0
				Totale	0	0	0	0	0	0	0	0	0	0

		Importo assegnato (totale)
TOTALE		4.452

	UTILIZZI - DATI CONSUNTIVO							
Fondo quote inutilizzate inizio anno	Investimenti (€/1.000)	Beni e servizi (€/1.000)	Prestazioni MMG/PLS/MCA	Prestazioni Sanitarie	Costi Personale (€/1.000)	Altri oneri (€/1.000)	Totale utilizzi (€/1.000)	Fondo quote inutilizzate fine anno
1.521	1	1.338	0	0	0	0	1.339	182

F.to Il Responsabile Economico Finanziario ai sensi D.Lgs. 39/93

RIS.C.R.I.B.A.

Az	Codice Conto	Natura di Costo correlata all'utilizzo del fondo		B.I) Fondi per imposte, anche differite		B.II) Fondi per rischi					B.V) Altri fondi per oneri e spese								C.I) Fondo per premi operosità			C.II) Fondo per trattamento di fine rapporto dipendenti
				Fondi per imposte	Altri fondi per imposte	B.II.1) Fondo rischi per cause civili ed oneri processuali	B.II.2) Fondo rischi per contenzioso personale dipendente	B.II.3) Fondo rischi connessi all'acquisto di prestazioni sanitarie da privato	B.II.4) Fondo rischi per copertura diretta dei rischi (autoassicurazione)	B.II.5) Altri fondi rischi	Fondi integrativi pensione aziendali	Fondo integrativo pensione contrattuale	Fondo per Rinnovi contratt. - dirigenza medica	Fondo per Rinnovi contratt.- dirigenza non medica	Fondo per Rinnovi contratt.: - comparto	Fondo per Rinnovi convenzioni MMG/Pls/MCA ed altri	Fondo per Rinnovi contratt.: medici SUMAI	B.V.3) Altri fondi per oneri e spese	Premi Sumai fino al 1994	Premi Sumai dal 1995/1997	Premi Sumai dal 1/1/1998	Fondo per trattamento di fine rapporto dipendenti
			Valore	0	0	0	0	0	361	0	0	0	0	0	0	0	0	0	0	0	0	0
			Conto	320101000000000000	320102000000000000	320201000000000000	320202000000000000	320203000000000000	320204000000000000	320205000000000000	320501001000000000	320501002000000000	320502001000000000	320502002000000000	320502003000000000	320502004000000000	320502005000000000	320503000000000000	330101000000000000	330102000000000000	330103000000000000	330200000000000000
923	**420050000000000000**	**B.1) Acquisti di beni - Totale**																				
923	**420051000000000000**	**B.1.A) Acquisti di beni sanitari - Totale**																				
923	420051001001000000	Farmaceutici: Specialità Medicinali																				
923	420051001002000000	Farmaceutici: Specialità Medicinali (Doppio Canale ex Nota CUF 37)																				
923	420051001003000000	Farmaceutici: Specialità Medicinali (Primo Ciclo terapeutico D.G.R. 10246/02)																				
923	420051001081000000	Farmaceutici: Specialità Medicinali da Asl/Ao/Fondazioni della Regione																				
923	420051001082000000	Farmaceutici: Specialità Medicinali (Doppio Canale ex Nota CUF 37) da Asl/Ao/Fondazioni della Regione																				
923	420051002001000000	Farmaceutici: Ossigeno																				
923	420051002002000000	Farmaceutici: Ossigeno (Doppio Canale)																				
923	420051002081000000	Farmaceutici: Ossigeno da Asl/Ao/Fondazioni della Regione																				
923	420051002082000000	Farmaceutici: Ossigeno (Doppio Canale) da Asl/Ao/Fondazioni della Regione																				
923	420051002501000000	Farmaceutici: Specialità Medicinali SENZA AIC																				
923	420051002502000000	Farmaceutici: Galenici e altri medicinali SENZA AIC																				
923	420051002503000000	Farmaceutici: Ossigeno e gas medicali SENZA AIC																				
923	420051003001000000	Emoderivati																				
923	420051003001200000	Emoderivati da Privati [SOLAMENTE OVE GESTITI NELL'AMBITO DEL CONSORZIO INTERREGIONALE]																				
923	420051003002000000	Emoderivati (Doppio Canale ex Nota CUF 37)																				
923	420051003081000000	Emoderivati da Asl/Ao/Fondazioni della Regione [ESCLUSI EMODERIVATI GESTITI VIA CONSORZIO INTERREGIONALE]																				
923	420051003081200000	Emoderivati da Asl/Ao/Fondazioni della Regione [SOLAMENTE OVE GESTITI NELL'AMBITO DEL CONSORZIO INTERREGIONALE]																				
923	420051003081500000	Emoderivati da Az. Pubbliche ExtraRegione [SOLAMENTE OVE GESTITI NELL'AMBITO DEL CONSORZIO INTERREGIONALE]																				
923	420051003082000000	Emoderivati (Doppio Canale ex Nota CUF 37) da Asl/Ao/Fondazioni della Regione																				
923	420051003090000000	Emoderivati di produzione regionale																				
923	420051004001000000	Prodotti dietetici																				
923	420051005001000000	Dispositivi medico diagnostici in vitro: Materiali diagnostici - Cnd: W																				
923	420051005002000000	Dispositivi medici: Materiali diagnostici (materiale per apparecchiature sanitare e relativi componenti.) Cnd: Z																				
923	420051005003000000	Prodotti chimici: Materiali diagnostici (senza Cnd)																				
923	420051006001000000	Dispositivi medici: Presidi chirurgici e materiali sanitari - Cnd: A; B; D; G; H; K; L; M; N; Q; R; S; T[Ao-Irccs tutto; Asl escluso T04]; U; V; Y[solo Ao-Irccs]																				
923	420051006002000000	Dispositivi per appar. Cardiocircolatorio Cnd: C																				
923	420051006003000000	Dispositivi medici con repertorio e senza CND (tipo 2, kit)																				
923	420051006004000000	Dispositivi medici non registrati in Italia (senza repertorio e con CND assimilabile)																				
923	420051007001000000	Materiale chirurgico e prodotti per uso veterinario																				
923	420051008001000000	Materiali protesici (c.d. protesica "Maggiore") [compilazione ASL] - Cnd: Y																				
923	420051008002000000	Materiali protesici (c.d. protesica "Minore") [compilazione ASL] - Cnd: T04																				
923	420051008003000000	Dispositivi medici impiantabili attivi: Materiali protesici (endoprotesi) [compilazione AO-Irccs] - Cnd: J																				
923	420051008004000000	Dispositivi medici: Materiali protesici (endoprotesi non attive) [compilazione AO-Irccs] - Cnd: P																				
923	420051009001000000	Materiali per emodialisi																				
923	420051010001000000	Materiali per la profilassi igienico-sanitari: sieri																				
923	420051010002000000	Materiali per la profilassi igienico-sanitari: vaccini																				
923	420051012001000000	Prodotti farmaceutici per uso veterinario																				
923	420051013001000000	Sangue ed emocomponenti																				
923	420051013080000000	Sangue ed emocomponenti acquistati Extraregione																				
923	420051013081000000	Sangue ed emocomponenti da Asl/Ao/Fondazioni della Regione																				
923	420051080001000000	Altri beni e prodotti sanitari (PRODOTTI SENZA REPERTORIO E/O CND)																				
923	420051080081000000	Altri beni e prodotti sanitari (escluso Specialità medicinali, ossigeno, emoderivati e sangue) da Asl/Ao/Fondazioni della Regione																				
923	**420052000000000000**	**B.1.B) Acquisti di beni non sanitari - Totale**																				
923	420052001001000000	Prodotti alimentari																				
923	420052002001000000	Materiale di guardaroba, di pulizia e di convivenza in genere																				
923	420052003001000000	Carburanti e lubrificanti																				
923	420052003002000000	Combustibili																				
923	420052004001000000	Cancelleria e stampati																				
923	420052005001000000	Supporti informatici e materiale per EDP																				
923	420052006001000000	Materiale per manutenzioni e riparazioni immobili e loro pertinenze																				
923	420052006002000000	Materiale per manutenzioni e riparazioni mobili e macchine																				
923	420052006003000000	Materiale per manutenzioni e riparazioni attrezzature tecnico scientifico sanitarie																				
923	420052006004000000	Materiale per manutenzioni e riparazioni attrezzature tecnico economali																				
923	420052006005000000	Materiale per manutenzioni e riparazioni automezzi (sanitari e non)																				
923	420052006008000000	Materiale per manutenzioni e riparazioni - Altro																				
923	420052080001000000	Altri beni non sanitari																				
923	420052080081000000	Altri beni non sanitari da Asl/Ao/Fondazioni della Regione																				
923	**420100000000000000**	**B.2) Acquisti di servizi - Totale**																				
923	**420101000000000000**	**B.2.A) Acquisti di servizi sanitari - Totale**																				
923	**420101001000000000**	**B.2.A.1) Acquisti di servizi sanitari per medicina di base - Totale**																				
923	420101001001000000	Assistenza per medicina di base convenzionata: Medici Medicina Generale																				
923	420101001002000000	Assistenza per medicina di base convenzionata: Pediatri Libera Scelta																				
923	420101001003000000	Assistenza per medicina di base convenzionata: Medici Guardia medica - Continuità assistenziale																				
923	420101001004000000	Assistenza per medicina di base convenzionata: Medicina dei servizi																				
923	420101001005000000	Assistenza per medicina di base convenzionata: Psicologi																				
923	420101001006000000	Assistenza per medicina di base convenzionata: Medici 118																				
923	420101001010000000	Altra assistenza per medicina di base																				
923	420101001020000000	Assistenza per medicina di base convenzionata: da pubblico Mobilità (Extra Regione)																				
923	**420101002000000000**	**B.2.A.2) Acquisti di servizi sanitari per farmaceutica - Totale**																				
923	420101002001010000	acquisto di prestazioni di farmaceutica da farmacie ubicate nel proprio territorio (Farmaceutica convenzionata ex art. 8, c. 2, D. Lgs. 502/92): Farmaci																				
923	420101002001020000	acquisto di prestazioni di farmaceutica da farmacie ubicate in altre province lombarde (Farmaceutica convenzionata ex art. 8, c. 2, D. Lgs. 502/92): Farmaci																				
923	420101002001030000	acquisto di prestazioni di farmaceutica da farmacie ubicate fuori regione (Farmaceutica convenzionata ex art. 8, c. 2, D. Lgs. 502/92): Farmaci (Mobilità passiva in compensazione)																				
923	420101002002010000	acquisto di prestazioni di farmaceutica da farmacie ubicate nel proprio territorio (Farmaceutica convenzionata ex art. 8, c. 2, D. Lgs. 502/92): Galenici																				
923	420101002002020000	acquisto di prestazioni di farmaceutica da farmacie ubicate in altre province lombarde (Farmaceutica convenzionata ex art. 8, c. 2, D. Lgs. 502/92): Galenici																				
923	420101002002030000	acquisto di prestazioni di farmaceutica da farmacie ubicate fuori regione (Farmaceutica convenzionata ex art. 8, c. 2, D. Lgs. 502/92): Galenici (Mobilità passiva in compensazione)																				
923	420101002003010000	acquisto di prestazioni di farmaceutica da farmacie ubicate nel proprio territorio (Farmaceutica convenzionata ex art. 8, c. 2, D. Lgs. 502/92): Ossigeno																				
923	420101002003020000	acquisto di prestazioni di farmaceutica da farmacie ubicate in altre province lombarde (Farmaceutica convenzionata ex art. 8, c. 2, D. Lgs. 502/92): Ossigeno																				
923	420101002003030000	acquisto di prestazioni di farmaceutica da farmacie ubicate fuori regione (Farmaceutica convenzionata ex art. 8, c. 2, D. Lgs. 502/92): Ossigeno (Mobilità passiva in compensazione)																				
923	420101002004010000	acquisto di prestazioni di farmaceutica da farmacie rurali																				
923	420101002005010000	contributi ENPAF per acquisto di prestazioni di farmaceutica (Farmaceutica convenzionata ex art. 8, c. 2, D. Lgs. 502/92)																				
923	420101002009010000	altri contributi relativi alle prestazioni di farmaceutica Convenzionata																				
923	**420101003000000000**	**B.2.A.3) Acquisti di servizi sanitari per assistenza specialistica ambulatoriale - Totale**																				
923	420101003001010010	acquisto di prestazioni ambulatoriali da strutture pubbliche ubicate nel proprio territorio: AO/ASL/Fondazioni pubbliche																				
923	420101003001010020	acquisto di prestazioni ambulatoriali da strutture pubbliche ubicate nel proprio territorio: altri soggetti pubblici																				
923	420101003001010030	acquisto di prestazioni ambulatoriali in strutture pubbliche ubicate in altre province della Lombardia: AO/ASL/Fondazioni pubbliche																				
923	420101003001010050	acquisto di prestazioni ambulatoriali in strutture pubbliche ubicate in altre province della Lombardia: altri soggetti pubblici																				
923	420101003001020010	acquisto di prestazioni ambulatoriali da strutture private ubicate nel proprio territorio: IRCCS privati																				
923	420101003001020020	acquisto di prestazioni ambulatoriali da strutture private ubicate nel proprio territorio: ospedali classificati																				
923	420101003001020030	acquisto di prestazioni ambulatoriali da strutture private ubicate nel proprio territorio: case di cura private																				
923	420101003001020040	acquisto di prestazioni ambulatoriali da strutture private ubicate nel proprio territorio: strutture accreditate																				
923	420101003001020110	acquisto di prestazioni ambulatoriali in strutture private ubicate in altre province della Lombardia: IRCCS privati																				
923	420101003001020120	acquisto di prestazioni ambulatoriali in strutture private ubicate in altre province della Lombardia: ospedali classificati																				
923	420101003001020130	acquisto di prestazioni ambulatoriali in strutture private ubicate in altre province della Lombardia: case di cura private																				
923	420101003001020140	acquisto di prestazioni ambulatoriali in strutture private ubicate in altre province della Lombardia: strutture accreditate																				
923	420101003001030010	acquisto di prestazioni ambulatoriali in strutture ubicate fuori Regione (mobilità passiva in compensazione)																				
923	420101003002010010	assistenza medico specialistica convenzionata interna (SUMAI)																				
923	420101003003010010	Prestazioni di "screening" in strutture pubbliche ubicate nel proprio territorio: AO/ASL/Fondazioni pubbliche																				
923	420101003003010020	Prestazioni di "screening" in strutture pubbliche ubicate nel proprio territorio: altri soggetti pubblici																				
923	420101003003010030	Prestazioni di "screening" in strutture pubbliche ubicate in altre province della Lombardia: AO/ASL/Fondazioni pubbliche																				
923	420101003003010040	Prestazioni di "screening" in strutture pubbliche ubicate in altre province della Lombardia: altri soggetti pubblici																				
923	420101003003020010	Prestazioni di "screening" in strutture private ubicate nel proprio territorio: IRCCS privati																				
923	420101003003020020	Prestazioni di "screening" in strutture private ubicate nel proprio territorio: ospedali classificati																				
923	420101003003020030	Prestazioni di "screening" in strutture private ubicate nel proprio territorio: case di cura private																				
923	420101003003020040	Prestazioni di "screening" in strutture private ubicate nel proprio territorio: strutture accreditate																				
923	420101003003020110	Prestazioni di "screening" in strutture private ubicate in altre province della Lombardia: IRCCS privati																				
923	420101003003020120	Prestazioni di "screening" in strutture private ubicate in altre province della Lombardia: ospedali classificati																				
923	420101003003020130	Prestazioni di "screening" in strutture private ubicate in altre province della Lombardia: case di cura private																				
923	420101003003020140	Prestazioni di "screening" in strutture private ubicate in altre province della Lombardia: strutture accreditate																				
923	420101003003030010	acquisto di prestazioni di "screening" in strutture ubicate fuori Regione (mobilità passiva in compensazione)																				
923	420101003004010010	acquisto di prestazioni di Neuro-psichiatria Infantile (Uonpia) in strutture pubbliche ubicate nel proprio territorio: AO/ASL/Fondazioni pubbliche																				
923	420101003004010020	acquisto di prestazioni di Neuro-psichiatria Infantile (Uonpia) in strutture pubbliche ubicate nel proprio territorio: altri soggetti pubblici																				

923	420101003004010030	acquisto di prestazioni di Neuro-psichiatria Infantile (Uonpia) in strutture pubbliche ubicate in altre province della Lombardia: AO/ASL/Fondazioni pubbliche
923	420101003004010040	acquisto di prestazioni di Neuro-psichiatria Infantile (Uonpia) in strutture pubbliche ubicate in altre province della Lombardia: altri soggetti pubblici
923	420101003004020010	acquisto di prestazioni di Neuro-psichiatria Infantile (Uonpia) in strutture private ubicate nel proprio territorio: IRCCS privati
923	420101003004020020	acquisto di prestazioni di Neuro-psichiatria Infantile (Uonpia) in strutture private ubicate nel proprio territorio: ospedali classificati
923	420101003004020030	acquisto di prestazioni di Neuro-psichiatria Infantile (Uonpia) in strutture private ubicate nel proprio territorio: case di cura private
923	420101003004020040	acquisto di prestazioni di Neuro-psichiatria Infantile (Uonpia) in strutture private ubicate nel proprio territorio: strutture accreditate
923	420101003004020110	acquisto di prestazioni di Neuro-psichiatria Infantile (Uonpia) in strutture private ubicate in altre province lombarde: IRCCS privati
923	420101003004020120	acquisto di prestazioni di Neuro-psichiatria Infantile (Uonpia) in strutture private ubicate in altre province lombarde: ospedali classificati
923	420101003004020130	acquisto di prestazioni di Neuro-psichiatria Infantile (Uonpia) in strutture private ubicate in altre province lombarde: case di cura private
923	420101003004020140	acquisto di prestazioni di Neuro-psichiatria Infantile (Uonpia) in strutture private ubicate in altre province lombarde: strutture accreditate
923	420101003004030010	acquisto di prestazioni di Neuro-psichiatria Infantile (Uonpia) in strutture private ubicate fuori regione (mobilità passiva non in compensazione)
923	**420101004000000000**	**B.2.A.4) Acquisti di servizi sanitari per assistenza riabilitativa - Totale**
923	420101004001010000	acquisto di prestazioni socio sanitarie integrate da strutture ubicate nel proprio territorio da I.D.R. extraosp. Art. 26 L.833/78 e da strutture di riabilitazione riclassificate ex Dgr n. 19883/2004 pubblici
923	420101004001020000	acquisto di prestazioni socio sanitarie integrate da strutture ubicate in altre province della Regione da I.D.R. extraosp. Art. 26 L.833/78 e da strutture di riabilitazione riclassificate ex Dgr n. 19883/2004 pubblici
923	420101004001030000	acquisto di prestazioni socio sanitarie integrate da strutture ubicate fuori Regione da I.D.R. extraosp. Art.26 €.833/78 pubblici (non soggetto a compensazione)
923	420101004002010000	acquisto di prestazioni socio sanitarie integrate da strutture ubicate nel proprio territorio da I.D.R. extraosp. Art. 26 L.833/78 e da strutture di riabilitazione riclassificate ex Dgr n. 19883/2004 privati
923	420101004002020000	acquisto di prestazioni socio sanitarie integrate da strutture ubicate in altre province della Regione da I.D.R. extraosp. Art. 26 L.833/78 e da strutture di riabilitazione riclassificate ex Dgr n. 19883/2004 privati
923	420101004002030000	acquisto di prestazioni socio sanitarie integrate da strutture ubicate fuori Regione da I.D.R. extraosp. Art.26 L.833/78 privati
923	420101005000000000	B.2.A.5) Acquisti servizi sanitari per assistenza integrativa e protesica - Totale
923	420101005001000000	acquisto di prestazioni di farmaceutica da farmacie ubicate nel proprio territorio (Farmaceutica convenzionata ex art. 8, c. 2, D. Lgs. 502/92): Protesica
923	420101005002000000	acquisto di prestazioni di farmaceutica da farmacie ubicate in altre province lombarde (Farmaceutica convenzionata ex art. 8, c. 2, D. Lgs. 502/92): Protesica
923	420101005003000000	acquisto di prestazioni di farmaceutica da farmacie ubicate fuori regione (Farmaceutica convenzionata ex art. 8, c. 2, D. Lgs. 502/92): Protesica
923	420101005011000000	acquisto di prestazioni di farmaceutica da farmacie ubicate nel proprio territorio (Farmaceutica convenzionata ex art. 8, c. 2, D. Lgs. 502/92): Dietetica
923	420101005012000000	acquisto di prestazioni di farmaceutica da farmacie ubicate in altre province lombarde (Farmaceutica convenzionata ex art. 8, c. 2, D. Lgs. 502/92): Dietetica
923	420101005013000000	acquisto di prestazioni di farmaceutica da farmacie ubicate fuori regione (Farmaceutica convenzionata ex art. 8, c. 2, D. Lgs. 502/92): Dietetica
923	420101005015000000	acquisto di prestazioni di farmaceutica da farmacie ubicate nel proprio territorio (Farmaceutica convenzionata ex art. 8, c. 2, D. Lgs. 502/92): Diabetica
923	420101005015200000	acquisto di prestazioni di farmaceutica da farmacie ubicate in altre province lombarde (Farmaceutica convenzionata ex art. 8, c. 2, D. Lgs. 502/92): Diabetica
923	420101005015400000	acquisto di prestazioni di farmaceutica da farmacie ubicate fuori regione (Farmaceutica convenzionata ex art. 8, c. 2, D. Lgs. 502/92): Diabetica
923	420101005021000000	Assistenza Integrativa (Dietetica) non erogata tramite Farmaceutica Convenzionata - Negozi non WebCare - (ex art. 8, c. 2, D.Lgs. 502/92)
923	420101005021500000	Assistenza Integrativa (Dietetica) non erogata tramite Farmaceutica Convenzionata - WEBCARE -(ex art. 8, c. 2, D.Lgs. 502/92)
923	420101005022000000	Assistenza Integrativa (Ausili per Diabetici) non erogata tramite Farmaceutica Convenzionata (ex art. 8, c. 2, D.Lgs. 502/92)
923	420101005031000000	Assistenza Protesica non erogata tramite Farmaceutica Convenzionata (ex art. 8, c. 2, D.Lgs. 502/92) c.d. protesica "Maggiore"
923	420101005032000000	Assistenza Protesica non erogata tramite Farmaceutica Convenzionata (ex art. 8, c. 2, D.Lgs. 502/92) c.d. protesica "Minore"
923	420101005033000000	Assistenza Protesica non erogata tramite Farmaceutica Convenzionata (ex art. 8, c. 2, D.Lgs. 502/92) - Costi di gestione magazzino
923	420101005033200000	Acquisto di prestazioni relative all'Assistenza Integrativa - Nutrizione Artificiale Enterale
923	420101005033400000	Acquisto di prestazioni relative all'Assistenza Integrativa (SOLO Servizio Distributivo da privato)
923	420101005033600000	Acquisto di prestazioni relative all'Assistenza Protesica (SOLO Servizio Distributivo da privato)
923	420101005040000000	Acquisto di prestazioni relative all'Assistenza Protesica Extraregione
923	420101005045000000	Acquisto di prestazioni relative all'Assistenza Integrativa Extraregione
923	420101005080000000	Acquisto di prestazioni relative all'Assistenza Integrativa e Protesica (SOLO Servizio Distributivo da privato) [da non più utilizzare]
923	**420101006000000000**	**B.2.A.6) Acquisti servizi sanitari per assistenza ospedaliera - Totale**
923	420101006001010000	acquisto di Drg da strutture pubbliche ubicate nel proprio territorio: AO/Fondazioni pubbliche
923	420101006001020000	acquisto di Drg da strutture pubbliche ubicate nel proprio territorio: altri soggetti pubblici
923	420101006001030000	acquisto di Drg da strutture pubbliche ubicate in altre province della Lombardia: ASL/AO/Fondazioni pubbliche
923	420101006001040000	acquisto di Drg da strutture pubbliche ubicate in altre province della Lombardia: altri soggetti pubblici
923	420101006001080000	acquisto di Drg da strutture pubbliche ubicate fuori Regione (mobilità passiva in compensazione)
923	420101006002010000	acquisto di Drg da erogatori privati ubicati nel proprio territorio: IRCCS privati
923	420101006002020000	acquisto di Drg da erogatori privati ubicati nel proprio territorio: ospedali classificati
923	420101006002030000	acquisto di Drg da erogatori privati ubicati nel proprio territorio: case di cura private
923	420101006002040000	acquisto di Drg da erogatori privati ubicati in altre province della Lombardia: IRCCS privati
923	420101006002050000	acquisto di Drg da erogatori privati ubicati in altre province della Lombardia: ospedali classificati
923	420101006002060000	acquisto di Drg da erogatori privati ubicati in altre province della Lombardia: case di cura private
923	**420101007000000000**	**B.2.A.7) Acquisto prestazioni di psichiatria residenziale e semiresidenziale - Totale**
923	420101007001010000	acquisto di prestazioni di psichiatria in strutture pubbliche ubicate nel proprio territorio: AO/Fondazioni pubbliche
923	420101007001020000	acquisto di prestazioni di psichiatria in strutture pubbliche ubicate nel proprio territorio: altri soggetti pubblici
923	420101007001030000	acquisto di prestazioni di psichiatria in strutture pubbliche ubicate in altre province lombarde: ASL/AO/Fondazioni pubbliche
923	420101007001040000	acquisto di prestazioni di psichiatria in strutture pubbliche ubicate in altre province lombarde: altri soggetti pubblici
923	420101007001050000	acquisto di prestazioni di psichiatria in strutture pubbliche ubicate fuori regione (Mobilità passiva non soggetta a compensazione)
923	420101007002010000	acquisto di prestazioni di psichiatria in strutture private accreditate a contratto ubicate nel proprio territorio
923	420101007002020000	acquisto di prestazioni di psichiatria in strutture private accreditate a contratto ubicate in altre province lombarde
923	420101007002030000	acquisto di prestazioni di psichiatria in strutture private accreditate NON a contratto ubicate nel proprio territorio
923	420101007002040000	acquisto di prestazioni di psichiatria in strutture private accreditate NON a contratto ubicate in altre province lombarde
923	420101007002050000	acquisto di prestazioni di psichiatria in strutture private ubicate fuori regione (Mobilità passiva non soggetta a compensazione)
923	**420101008000000000**	**B.2.A.8) Acquisto prestazioni di distribuzione farmaci e File F - Totale**
923	420101008001010000	acquisto farmaci file F da strutture pubbliche ubicate nel proprio territorio: AO/Fondazioni pubbliche
923	420101008001020000	acquisto farmaci file F da strutture pubbliche ubicate nel proprio territorio: altri Enti pubblici
923	420101008001030000	acquisto farmaci file F da strutture pubbliche ubicate in altre province della Regione: ASL/AO/Fondazioni pubbliche
923	420101008001040000	acquisto farmaci file F da strutture pubbliche ubicate in altre province della Regione: altri Enti pubblici
923	420101008001050000	acquisto farmaci file F da Istituti penitenziari (anche per il tramite di AO/Fondazioni pubbliche)
923	420101008001080000	acquisto farmaci file F fuori Regione (Mobilità passiva in compensazione)
923	420101008002010000	Acquisto farmaci file F da erogatori privati ubicati nel proprio territorio: IRCCS privati
923	420101008002020000	Acquisto farmaci file F da erogatori privati ubicati nel proprio territorio: ospedali classificati
923	420101008002030000	Acquisto farmaci file F da erogatori privati ubicati nel proprio territorio: case di cura private
923	420101008002040000	Acquisto farmaci file F da erogatori privati ubicati in altre province della Regione: IRCCS privati
923	420101008002050000	Acquisto farmaci file F da erogatori privati ubicati in altre province della Regione: ospedali classificati
923	420101008002060000	Acquisto farmaci file F da erogatori privati ubicati in altre province della Regione: case di cura private
923	420101008003010000	acquisto farmaci "Doppio canale" (ex Nota CUF 37 più ossigeno) da strutture pubbliche ubicate nel proprio territorio (rimborso farmaco più servizio): AO/Fondazioni pubbliche
923	420101008003020000	acquisto farmaci "Doppio canale" (ex Nota CUF 37 più ossigeno) da strutture pubbliche ubicate nel proprio territorio (rimborso farmaco più servizio): altri Enti pubblici
923	420101008003030000	acquisto farmaci "Doppio canale" (ex Nota CUF 37 più ossigeno) da strutture pubbliche ubicate in altre province (rimborso farmaco più servizio): ASL/AO/Fondazioni pubbliche
923	420101008003040000	acquisto farmaci "Doppio canale" (ex Nota CUF 37 più ossigeno) da strutture pubbliche ubicate in altre province (rimborso farmaco più servizio): altri Enti pubblici
923	420101008003080000	Prestazioni di acquisto di "Doppio canale" da strutture ubicate fuori regione (Mobilità passiva in compensazione)
923	420101008004010000	Prestazioni di acquisto più servizio distributivo di "Doppio canale" da soggetti privati ubicati nel proprio territorio
923	420101008004020000	Prestazioni di acquisto più servizio distributivo di "Doppio canale" da soggetti privati ubicati in altre province
923	420101008004030000	Acquisti di prestazioni derivanti dall'attività di "Doppio Canale" (SOLO Servizio Distributivo da privato)
923	420101008005010000	acquisto farmaci "Primo Ciclo" da strutture pubbliche ubicate nel proprio territorio: AO/Fondazioni pubbliche
923	420101008005020000	acquisto farmaci "Primo Ciclo" da strutture pubbliche ubicate nel proprio territorio: altri Enti pubblici
923	420101008005030000	acquisto farmaci "Primo Ciclo" da strutture pubbliche ubicate in altre province della Regione: AO/Fondazioni pubbliche
923	420101008005040000	acquisto farmaci "Primo Ciclo" da strutture pubbliche ubicate in altre province della Regione: altri Enti pubblici
923	420101008005080000	acquisto farmaci "Primo Ciclo" da strutture ubicate fuori Regione (Mobilità passiva in compensazione)
923	420101008006010000	acquisto farmaci "Primo Ciclo" da strutture private ubicate nel proprio territorio
923	420101008006020000	acquisto farmaci "Primo Ciclo" da strutture private ubicate in altre province della Regione
923	**420101009000000000**	**B.2.A.9) Acquisto prestazioni termali in convenzione - Totale**
923	420101009001000000	assistenza termale in convenzione ubicate nel proprio territorio
923	420101009002000000	assistenza termale in convenzione ubicate in altre province della Regione
923	420101009003000000	assistenza termale in convenzione fuori Regione (Mobilità passiva in compensazione)
923	**420101010000000000**	**B.2.A.10) Acquisto prestazioni trasporto sanitari - Totale**
923	420101010001010000	Trasporti sanitari per emergenza da pubblico (118)
923	420101010001020000	Altri Trasporti sanitari da pubblico
923	420101010001080000	Trasporti fuori regione (mobilità passiva in compensazione)
923	420101010002010000	Trasporti sanitari per emergenza da privato (118)
923	420101010002020000	Altri Trasporti sanitari da privato
923	**420101011000000000**	**B.2.A.11) Acquisto prestazioni Socio-Sanitaria a rilevanza sanitaria - Totale**
923	420101011001010010	acquisto di prestazioni socio sanitarie integrate da strutture ubicate nel proprio territorio: di cui da RSA pubbliche
923	420101011001010040	acquisto di prestazioni socio sanitarie integrate da strutture ubicate nel proprio territorio: di cui da C.S.E. pubblici
923	420101011001010050	acquisto di prestazioni socio sanitarie integrate da strutture ubicate nel proprio territorio: di cui da C.D.I. pubblici
923	420101011001010060	acquisto di prestazioni socio sanitarie integrate da strutture ubicate nel proprio territorio: di cui da R.S.D. pubbliche

923	420103011001010070	acquisto di prestazioni socio sanitarie integrate da strutture pubbliche ubicate nel proprio territorio: di cui per parienti ex O.P. di fascia B (al netto delle tariffe di accreditamento)																		
923	420103011001010080	acquisto di prestazioni socio sanitarie integrate da strutture ubicate nel proprio territorio: di cui da Centri Diurni per persone Disabili (C.D.D.) pubblici																		
923	420103011001010090	acquisto di prestazioni socio sanitarie integrate da strutture ubicate nel proprio territorio: di cui da Comunità alloggio Socio Sanitarie per persone con disabilità (C.S.S.) pubbliche																		
923	420103011001010100	acquisto di prestazioni socio sanitarie integrate da strutture ubicate nel proprio territorio: di cui per Hospice pubblici																		
923	420103011001010110	acquisto di prestazioni socio sanitarie integrate da strutture ubicate nel proprio territorio: di cui per cure intermedie pubbliche																		
923	420103011001020010	acquisto di prestazioni socio sanitarie integrate da strutture ubicate in altre province della Regione: di cui da RSA pubbliche																		
923	420103011001020040	acquisto di prestazioni socio sanitarie integrate da strutture ubicate in altre province della Regione: di cui da C.S.E. pubblici																		
923	420103011001020050	acquisto di prestazioni socio sanitarie integrate da strutture ubicate in altre province della Regione: di cui da C.D.I. pubblici																		
923	420103011001020060	acquisto di prestazioni socio sanitarie integrate da strutture ubicate in altre province della Regione: di cui da R.S.D. pubbliche																		
923	420103011001020070	acquisto di prestazioni socio sanitarie integrate da strutture pubbliche ubicate in altre province della Regione: di cui per parienti ex O.P. di fascia B (al netto delle tariffe di accreditamento)																		
923	420103011001020080	acquisto di prestazioni socio sanitarie integrate da strutture ubicate in altre province della Regione: di cui da Centri Diurni per persone Disabili (C.D.D.) pubblici																		
923	420103011001020090	acquisto di prestazioni socio sanitarie integrate da strutture ubicate in altre province della Regione: di cui da Comunità alloggio Socio Sanitarie per persone con disabilità (C.S.S.) pubbliche																		
923	420103011001020100	acquisto di prestazioni socio sanitarie integrate da strutture ubicate in altre province della Regione: di cui per Hospice pubblici																		
923	420103011001020110	acquisto di prestazioni socio sanitarie integrate da strutture ubicate in altre province della Regione: di cui per cure intermedie pubbliche																		
923	420103011001030010	acquisto di prestazioni socio sanitarie integrate da strutture ubicate fuori Regione: di cui da RSA pubbliche																		
923	420103011001030020	acquisto di prestazioni socio sanitarie integrate da strutture ubicate fuori Regione: di cui da strutture per disabili pubbliche																		
923	420103011001030030	acquisto di prestazioni socio sanitarie integrate da strutture pubbliche ubicate fuori Regione: di cui per pazienti ex O.P. di fascia B (al netto delle tariffe di accreditamento)																		
923	420103011001040010	acquisto di prestazioni socio sanitarie integrate da strutture ubicate fuori Regione: di cui per Hospice pubblici																		
923	420103011001040020	acquisto di servizi di assistenza domiciliare integrata (ADI) da pubblico																		
923	420103011001040030	acquisto di prestazioni di assistenza domiciliare integrata (ADI) - voucher sociosanitario da pubblico																		
923	420103011001040040	Acquisto servizi socio assistenziali da pubblico																		
923	420103011001040050	Acquisto di voucher sociosanitari da ASL/AO/Fondazioni della Regione																		
923	420103011001080010	altri acquisti di prestazioni di servizi socio sanitari da ASL/AO/Fondazioni della Regione																		
923	420103011001080020	Altri costi per prestazioni di servizi socio sanitari da pubblico																		
923	420103011001080110	altri acquisti di prestazioni di servizi socio assistenziali da ASL/AO/Fondazioni della Regione																		
923	420103011001080120	Altri costi per prestazioni di servizi socio assistenziali da pubblico																		
923	420103011002010010	acquisto di prestazioni socio sanitarie integrate da strutture ubicate nel proprio territorio: di cui da RSA private																		
923	420103011002010040	acquisto di prestazioni socio sanitarie integrate da strutture ubicate nel proprio territorio: di cui da C.S.E. privati																		
923	420103011002010050	acquisto di prestazioni socio sanitarie integrate da strutture ubicate nel proprio territorio: di cui da C.D.I. privati																		
923	420103011002010060	acquisto di prestazioni socio sanitarie integrate da strutture ubicate nel proprio territorio: di cui da R.S.D. private																		
923	420103011002010070	acquisto di prestazioni socio sanitarie integrate da strutture private ubicate nel proprio territorio: di cui per pazienti ex O.P. di fascia B (al netto delle tariffe di accreditamento)																		
923	420103011002010080	acquisto di prestazioni socio sanitarie integrate da strutture ubicate nel proprio territorio: di cui da Centri Diurni per persone Disabili (C.D.D.) privati																		
923	420103011002010090	acquisto di prestazioni socio sanitarie integrate da strutture ubicate nel proprio territorio: di cui da Comunità alloggio Socio Sanitarie per persone con disabilità (C.S.S.) private																		
923	420103011002010100	acquisto di prestazioni socio sanitarie integrate da strutture ubicate nel proprio territorio: di cui da Hospice privati																		
923	420103011002010110	acquisto di prestazioni socio sanitarie integrate da strutture ubicate nel proprio territorio: di cui per cure intermedie private																		
923	420103011002020010	acquisto di prestazioni socio sanitarie integrate da strutture ubicate in altre province della Regione: di cui da RSA private																		
923	420103011002020040	acquisto di prestazioni socio sanitarie integrate da strutture ubicate in altre province della Regione: di cui da C.S.E. privati																		
923	420103011002020050	acquisto di prestazioni socio sanitarie integrate da strutture ubicate in altre province della Regione: di cui da C.D.I. privati																		
923	420103011002020060	acquisto di prestazioni socio sanitarie integrate da strutture ubicate in altre province della Regione: di cui da R.S.D. private																		
923	420103011002020070	acquisto di prestazioni socio sanitarie integrate da strutture private ubicate in altre province della Regione: di cui per pazienti ex O.P. di fascia B (al netto delle tariffe di accreditamento)																		
923	420103011002020080	acquisto di prestazioni socio sanitarie integrate da strutture ubicate in altre province della Regione: di cui da Centri Diurni per persone Disabili (C.D.D.) privati																		
923	420103011002020090	acquisto di prestazioni socio sanitarie integrate da strutture ubicate in altre province della Regione: di cui da Comunità alloggio Socio Sanitarie per persone con disabilità (C.S.S.) private																		
923	420103011002020100	acquisto di prestazioni socio sanitarie integrate da strutture ubicate in altre province della Regione: di cui da Hospice privati																		
923	420103011002020110	acquisto di prestazioni socio sanitarie integrate da strutture ubicate in altre province della Regione: di cui per cure intermedie private																		
923	420103011002030010	acquisto di prestazioni socio sanitarie integrate da strutture ubicate fuori Regione: di cui da RSA private																		
923	420103011002030020	acquisto di prestazioni socio sanitarie integrate da strutture ubicate fuori Regione: di cui da strutture per disabili private																		
923	420103011002030030	acquisto di prestazioni socio sanitarie integrate da strutture ubicate fuori Regione: di cui da Hospice privati																		
923	420103011002040010	acquisto di servizi di assistenza domiciliare integrata (ADI) da privato																		
923	420103011002040020	acquisto di prestazioni di assistenza domiciliare integrata (ADI) - voucher sociosanitario da privato																		
923	420103011002050010	acquisto di prestazioni per tossicodipendenti comunità terapeutiche private ubicate sul proprio territorio																		
923	420103011002050020	acquisto di prestazioni per tossicodipendenti da comunità terapeutiche private ubicate in altre province della Regione																		
923	420103011002050030	acquisto di prestazioni per tossicodipendenti da comunità terapeutiche private ubicate fuori Regione																		
923	420103011002060010	acquisto di prestazioni da servizi multidisciplinari integrati (dipendenze) privati ubicati sul proprio territorio																		
923	420103011002060020	acquisto di prestazioni da servizi multidisciplinari integrati (dipendenze) privati ubicati in altre province della Regione																		
923	420103011002065010	acquisto di prestazioni socio sanitarie integrate da consultori familiari privati ubicati sul proprio territorio (prestazioni tariffate)																		
923	420103011002065015	Riconoscimento funzioni ai consultori familiari privati ubicati sul proprio territorio																		
923	420103011002065020	acquisto di prestazioni socio sanitarie integrate da consultori familiari privati ubicati in altre province della Regione																		
923	**420103012000000000**	**B.2.A.12) Compartecipazione al personale per att. Libero-prof. (intramoenia) - Totale**																		
923	420103012001000000	Compart. al personale att. libera professione ex art. 55 c.1 lett.a) - bj Conl - Area Ospedaliera																		
923	420103012001200000	Compart. al personale att. libera professione ex art. 55 c.1 lett.a) - bj Conl - Area Specialistica																		
923	420103012001300000	Compart. al personale att. libera professione ex art. 55 c.1 lett.a) - bj Conl - Area sanità pubblica																		
923	420103012002000000	Servizi di consulenza sanitaria in area pagamento (art. 55 c.1 lett. c) ed ex art. 57-58 CCNL)																		
923	420103012002500000	Servizi di consulenza sanitaria in area pagamento (art. 55 c.1 lett. c) ed ex art. 57-58 CCNL) - attività Asl-Ao-Fondazioni della Regione																		
923	420103012003000000	Servizi di consulenza sanitaria in area pagamento (art. 55 c.2 CCNL)																		
923	420103012003500000	Servizi di consulenza sanitaria in area pagamento (art. 55 c.2 CCNL) v/Asl-Ao-Fondazioni della Regione																		
923	**420103013000000000**	**B.2.A.13) Rimborsi, assegni e contributi sanitari - Totale**																		
923	420103013001000000	Contributi ad associazioni di volontariato																		
923	420103013001015000	Contributi/Rimborsi per cure all'estero																		
923	420103013001020000	Contributi/Rimborsi per assistenza indiretta																		
923	420103013001025000	Contributi obbligatori Legge 210/92																		
923	420103013001030000	Altre Contribuzioni Passive e sussidi																		
923	420103013001035000	Altre Contribuzioni Passive e sussidi verso altre Asl/Ao/Fondazioni della regione																		
923	420103013001045000	Fondo nazionale per le politiche sociali - risorse per la realizzazione del sistema integrato di interventi e servizi sociali (quota indistinta)																		
923	420103013001050000	Contributi per il mantenimento e lo sviluppo dei servizi socio-assistenziali																		
923	**420103014000000000**	**B.2.A.14) Consulenze, Collaborazioni, Interinale e altre prestazioni di lavoro sanitarie e sociosanitarie - Totale**																		
923	420103014001010000	Consulenze sanitarie da Asl/Ao/Fondazioni della Regione																		
923	420103014001015000	Consulenze socio-sanitarie da Asl/Ao/Fondazioni della Regione																		
923	420103014001020000	Consulenze scientifiche da Asl/Ao/Fondazioni della Regione																		
923	420103014001025000	Consulenze sanitarie da altri enti pubblici																		
923	420103014001030000	Consulenze socio-sanitarie da altri enti pubblici																		
923	420103014001035000	Consulenze scientifiche da altri soggetti pubblici																		
923	420103014001040000	Consulenze sanitarie da terzi																		
923	420103014001045000	Consulenze socio-sanitarie da terzi																		
923	420103014001050000	Consulenze scientifiche da terzi																		
923	420103014002010000	Collaborazioni coordinate e continuative - area sanitaria																		
923	420103014002015000	Collaborazioni coordinate e continuative - area a.s.s.i.																		
923	420103014002020000	Collaborazioni coordinate e continuative - area ricerca																		
923	420103014002025000	Collaborazioni coordinate e continuative - area sociale																		
923	420103014002030000	Indennità a personale universitario - area sanitaria																		
923	420103014002035000	Prestazioni lavoro interinale (sanitario) - da terzi																		
923	420103014002040000	Prestazioni lavoro interinale (asst) - da terzi																		
923	420103014002045000	Prestazioni lavoro interinale (sociale) - da terzi																		
923	420103014002050000	Prestazioni lavoro interinale (ricerca) da terzi																		
923	420103014002055000	Prestazioni occasionali e altre prestazioni di lavoro sanitarie da terzi																		
923	420103014002060000	Prestazioni occasionali e altre prestazioni di lavoro socio sanitarie da terzi																		
923	420103014002065000	Prestazioni occasionali e altre prestazioni di lavoro sociali da terzi																		
923	420103014002070000	Prestazioni occasionali e altre prestazioni di lavoro scientifiche da terzi																		
923	420103014003010000	Rimborso degli oneri stipendiali del personale sanitario che presta servizio in azienda in posizione di comando in Asl/Ao/Fondazioni della Regione																		
923	420103014003020000	Rimborso degli oneri stipendiali del personale sanitario che presta servizio in azienda in posizione di comando in altri Enti pubblici e Università																		
923	420103014003030000	Rimborso degli oneri stipendiali del personale sanitario che presta servizio in azienda in posizione di comando dalla Regione Lombardia																		
923	420103014003040000	Rimborso degli oneri stipendiali del personale sanitario che presta servizio in azienda in posizione di comando da Aziende di altre Regioni																		
923	**420103015000000000**	**B.2.A.15) Altri servizi sanitari e sociosanitari a rilevanza sanitaria - Totale**																		
923	420103015001010000	Altre prestazioni per servizi sanitari da ASL/AO/Fondazioni della Regione																		
923	420103015001015000	Altre prestazioni per servizi socio sanitari da ASL/AO/Fondazioni della Regione																		
923	420103015001020000	Altre prestazioni per servizi sanitari da pubblico																		
923	420103015001025000	Altre prestazioni per servizi socio sanitari da pubblico																		
923	420103015001030000	Servizi sanitari appaltati o in "service" da pubblico																		
923	420103015001035000	Altre prestazioni per servizi sanitari da Extraregione																		
923	420103015001040000	Altre prestazioni per servizi socio sanitari Extraregione																		
923	420103015001045000	Altre prestazioni per servizi sanitari da terzi																		

923	420103015002025000	Altre prestazioni per servizi socio sanitari da terzi																			
923	420103015002020000	Altre prestazioni per servizi della ricerca da terzi																			
923	420103015002025000	Altre prestazioni per servizi socio assistenziali da terzi																			
923	420103015002030000	Servizi sanitari appaltati o in "service" da terzi																			
923	420103015002035000	Assegni di studio scuole infermieri																			
923	420103015002039000	Costi per differenziale tariffe TUC																			
923	420103015099010000	Costi per servizi sanitari - Mobilità internazionale passiva																			
923	**420102000000000000**	**B.2.B) Acquisti di servizi non sanitari - Totale**																			
923	**420102001000000000**	**B.2.B.1) Servizi non sanitari -Totale**																			
923	420102001001010000	Lavanderia																			
923	420102001001015000	Pulizia																			
923	420102001001020000	Mensa																			
923	420102001001025000	Riscaldamento																			
923	420102001001030000	Servizi di elaborazione dati																			
923	420102001001035000	Trasporti non sanitari (se non addebitati in fattura dai fornitori di materie e merci)																			
923	420102001001040000	Smaltimento rifiuti																			
923	420102001002010000	Utenze telefoniche																			
923	420102001002020000	Utenze elettricità																			
923	420102001002030000	Acqua, gas, combustibile																			
923	420102001002040000	Servizi esterni di vigilanza																			
923	420102001002080000	Altre Utenze																			
923	420102001003010000	Assicurazioni: Premi per R.C. Professionale																			
923	420102001003020000	Assicurazioni: Altri premi																			
923	420102001004010000	Acquisto di altri servizi non sanitari da Asl/Ao/Fondazioni della Regione																			
923	420102001004020000	Acquisto di altri servizi non sanitari da pubblico																			
923	420102001005010000	Servizi postali e telex																			
923	420102001005015000	Pubblicità e promozione																			
923	420102001005020000	Rimborso spese di viaggio e soggiorno																			
923	420102001005025000	Altri servizi non sanitari acquistati in "Service"																			
923	420102001005080000	Altri servizi non sanitari																			
923	**420102002000000000**	**B.2.B.2) Consulenze, Collaborazioni, Interinale e altre prestazioni di lavoro non sanitarie - Totale**																			
923	420102002001010010	Consulenze non sanitarie da ASL/AO/Fondazioni della Regione																			
923	420102002001010020	Consulenze non sanitarie da altri enti pubblici																			
923	420102002001020010	Servizi per consulenze Amministrative - da privato																			
923	420102002001020020	Servizi per consulenze Tecniche - da privato																			
923	420102002001020030	Servizi per consulenze Legali - da privato							361												
923	420102002001020040	Servizi per consulenze Notarili - da privato																			
923	420102002002010000	Spese per collaborazioni coordinate e continuative Amministrative - da privato																			
923	420102002002020000	Spese per collaborazioni coordinate e continuative Tecniche - da privato																			
923	420102002002025000	Indennità a personale universitario - area non sanitaria																			
923	420102002002030000	Prestazioni lavoro interinale Amministrativo (non sanitario) - da privato																			
923	420102002002040000	Prestazioni lavoro interinale Tecnico (non sanitario) - da privato																			
923	420102002002050000	Prestazioni occasionali e altre prestazioni di lavoro non sanitarie - da privato																			
923	420102002002060000	Personale religioso																			
923	420102002003010000	Rimborso degli oneri stipendiali del personale non sanitario che presta servizio in azienda in posizione di comando in ASL/AO/Fondazioni della Regione																			
923	420102002003020000	Rimborso degli oneri stipendiali del personale non sanitario che presta servizio in azienda in posizione di comando in altri Enti sanitari ed Università																			
923	420102002003030000	Rimborso degli oneri stipendiali del personale non sanitario che presta servizio in azienda in posizione di comando dalla Regione Lombardia																			
923	420102002003040000	Rimborso degli oneri stipendiali del personale non sanitario che presta servizio in Azienda di altre Regioni																			
923	**420102003000000000**	**B.2.B.3) Formazione (esternalizzata e non) - Totale**																			
923	420102003001000000	Formazione esternalizzata da pubblico (ref. Università, ...)																			
923	420102003002000000	Formazione esternalizzata da ASL/AO/Fondazioni della Regione																			
923	420102003011000000	Formazione esternalizzata da privato																			
923	420102003012000000	Formazione non esternalizzata da privato																			
923	**420150000000000000**	**B.3) Manutenzione e riparazione (ordinaria esternalizzata) - Totale**																			
923	420153000000000000	Manutenzione e riparazione ordinaria esternalizzata per immobili e loro pertinenze																			
923	420153000000000000	Manutenzione e riparazione ordinaria esternalizzata per impianti e macchinari																			
923	420153000000000000	Manutenzione e riparazione ordinaria esternalizzata per mobili e macchine																			
923	420153000000000000	Manutenzione e riparazione ordinaria esternalizzata per attrezzature tecnico-scientifiche sanitarie																			
923	420154000000000000	Manutenzione e riparazione ordinaria esternalizzata per automezzi sanitari																			
923	420155000000000000	Manutenzione e riparazione ordinaria esternalizzata per automezzi non sanitari																			
923	420158000000000000	Altre manutenzioni e riparazioni																			
923	420159000000000000	Manutenzioni e riparazioni da Asl/Ao/Fondazioni della Regione																			
923	**420200000000000000**	**B.4) Godimento di beni di terzi - Totale**																			
923	420203001000000000	Affitti passivi																			
923	420203002000000000	Spese condominiali																			
923	420203001000000000	Canoni di Noleggio sanitari (esclusa protesica)																			
923	420203015000000000	Canoni di Noleggio sanitari relativi a protesica																			
923	420203002000000000	Canoni di Noleggio non sanitari																			
923	420203001000000000	Canoni di leasing sanitari																			
923	420203002000000000	Canoni di leasing non sanitari																			
923	420208001000000000	Locazioni e noleggi da Asl/Ao/Fondazioni della Regione																			
923	420250000000000000	Costo del Personale (Totale)																			
923	**420253000000000000**	**B.5 Personale del ruolo sanitario - Totale**																			
923	420253001010000000	Ruolo Sanitario - T.INDETERMINATO - - Personale dirigente medico / veterinario - Competenze fisse																			
923	420253001020000000	Ruolo Sanitario - T.INDETERMINATO - - Personale dirigente medico / veterinario - Straordinario																			
923	420253001029000000	Ruolo Sanitario - T.INDETERMINATO - - Personale dirigente medico / veterinario - Retr. Posizione																			
923	420253001030000000	Ruolo Sanitario - T.INDETERMINATO - - Personale dirigente medico / veterinario - Indennità varie																			
923	420253001040000000	Ruolo Sanitario - T.INDETERMINATO - - Personale dirigente medico / veterinario - Competenze personale comandato																			
923	420253001005000000	Ruolo Sanitario - T.INDETERMINATO - - Personale dirigente medico / veterinario - Incentivazione (retribuzione di risultato)																			
923	420253001006000000	Ruolo Sanitario - T.INDETERMINATO - - Personale dirigente medico / veterinario - Risorse aggiungive regionali																			
923	420253001007000000	Ruolo Sanitario - T.INDETERMINATO - - Personale dirigente medico / veterinario - Accantonamento per ferie maturate e non godute																			
923	420253001011000000	Ruolo Sanitario - T.INDETERMINATO - - Personale dirigente medico / veterinario - Oneri sociali*																			
923	420253001021000000	Ruolo Sanitario - T.INDETERMINATO - - Personale dirigente medico / veterinario - Accantonamento a TFR																			
923	420253001022000000	Ruolo Sanitario - T.INDETERMINATO - - Personale dirigente medico / veterinario - Accantonamento trattamento quiescenza e simili																			
923	420253001080000000	Ruolo Sanitario - T.INDETERMINATO - - Personale dirigente medico / veterinario - Altri costi del personale																			
923	420253001201000000	Ruolo Sanitario - T.DETERMINATO - - Personale dirigente medico / veterinario - Competenze fisse																			
923	420253001202000000	Ruolo Sanitario - T.DETERMINATO - - Personale dirigente medico / veterinario - Straordinario																			
923	420253001202920000	Ruolo Sanitario - T.DETERMINATO - - Personale dirigente medico / veterinario - Retr. Posizione																			
923	420253001203000000	Ruolo Sanitario - T.DETERMINATO - - Personale dirigente medico / veterinario - Indennità varie																			
923	420253001204000000	Ruolo Sanitario - T.DETERMINATO - - Personale dirigente medico / veterinario - Competenze personale comandato																			
923	420253001205000000	Ruolo Sanitario - T.DETERMINATO - - Personale dirigente medico / veterinario - Incentivazione (retribuzione di risultato)																			
923	420253001206000000	Ruolo Sanitario - T.DETERMINATO - - Personale dirigente medico / veterinario - Risorse aggiungive regionali																			
923	420253001207000000	Ruolo Sanitario - T.DETERMINATO - - Personale dirigente medico / veterinario - Accantonamento per ferie maturate e non godute																			
923	420253001211000000	Ruolo Sanitario - T.DETERMINATO - - Personale dirigente medico / veterinario - Oneri sociali*																			
923	420253001221000000	Ruolo Sanitario - T.DETERMINATO - - Personale dirigente medico / veterinario - Accantonamento a TFR																			
923	420253001222000000	Ruolo Sanitario - T.DETERMINATO - - Personale dirigente medico / veterinario - Accantonamento trattamento quiescenza e simili																			
923	420253001280000000	Ruolo Sanitario - T.DETERMINATO - - Personale dirigente medico / veterinario - Altri costi del personale																			
923	420253001401000000	Ruolo Sanitario - T.ALTRO - - Personale dirigente medico / veterinario - Competenze fisse																			
923	420253001402000000	Ruolo Sanitario - T.ALTRO - - Personale dirigente medico / veterinario - Straordinario																			
923	420253001429000000	Ruolo Sanitario - T.ALTRO - - Personale dirigente medico / veterinario - Retr. Posizione																			
923	420253001403000000	Ruolo Sanitario - T.ALTRO - - Personale dirigente medico / veterinario - Indennità varie																			
923	420253001404000000	Ruolo Sanitario - T.ALTRO - - Personale dirigente medico / veterinario - Competenze personale comandato																			
923	420253001405000000	Ruolo Sanitario - T.ALTRO - - Personale dirigente medico / veterinario - Incentivazione (retribuzione di risultato)																			
923	420253001406000000	Ruolo Sanitario - T.ALTRO - - Personale dirigente medico / veterinario - Risorse aggiungive regionali																			
923	420253001407000000	Ruolo Sanitario - T.ALTRO - - Personale dirigente medico / veterinario - Accantonamento per ferie maturate e non godute																			
923	420253001411000000	Ruolo Sanitario - T.ALTRO - - Personale dirigente medico / veterinario - Oneri sociali*																			
923	420253001421000000	Ruolo Sanitario - T.ALTRO - - Personale dirigente medico / veterinario - Accantonamento a TFR																			
923	420253001422000000	Ruolo Sanitario - T.ALTRO - - Personale dirigente medico / veterinario - Accantonamento trattamento quiescenza e simili																			
923	420253001480000000	Ruolo Sanitario - T.ALTRO - - Personale dirigente medico / veterinario - Altri costi del personale																			
923	420253002010000000	Ruolo Sanitario - T.INDETERMINATO - - Personale dirigente non medico - Competenze fisse																			
923	420253002020000000	Ruolo Sanitario - T.INDETERMINATO - - Personale dirigente non medico - Straordinario																			
923	420253002029000000	Ruolo Sanitario - T.INDETERMINATO - - Personale dirigente non medico - Retr. Posizione																			
923	420253002030000000	Ruolo Sanitario - T.INDETERMINATO - - Personale dirigente non medico - Indennità varie																			
923	420253002040000000	Ruolo Sanitario - T.INDETERMINATO - - Personale dirigente non medico - Competenze personale comandato																			
923	420253002005000000	Ruolo Sanitario - T.INDETERMINATO - - Personale dirigente non medico - Incentivazione (retribuzione di risultato)																			
923	420253002006000000	Ruolo Sanitario - T.INDETERMINATO - - Personale dirigente non medico - Risorse aggiungive regionali																			
923	420253002007000000	Ruolo Sanitario - T.INDETERMINATO - - Personale dirigente non medico - Accantonamento per ferie maturate e non godute																			
923	420253002011000000	Ruolo Sanitario - T.INDETERMINATO - - Personale dirigente non medico - Oneri sociali*																			
923	420253002021000000	Ruolo Sanitario - T.INDETERMINATO - - Personale dirigente non medico - Accantonamento a TFR																			
923	420253002022000000	Ruolo Sanitario - T.INDETERMINATO - - Personale dirigente non medico - Accantonamento trattamento quiescenza e simili																			
923	420253002080000000	Ruolo Sanitario - T.INDETERMINATO - - Personale dirigente non medico - Altri costi del personale																			
923	420253002201000000	Ruolo Sanitario - T.DETERMINATO - - Personale dirigente non medico - Competenze fisse																			
923	420253002202000000	Ruolo Sanitario - T.DETERMINATO - - Personale dirigente non medico - Straordinario																			
923	420253002029000000	Ruolo Sanitario - T.DETERMINATO - - Personale dirigente non medico - Retr. Posizione																			
923	420253002030000000	Ruolo Sanitario - T.DETERMINATO - - Personale dirigente non medico - Indennità varie																			
923	420253002040000000	Ruolo Sanitario - T.DETERMINATO - - Personale dirigente non medico - Competenze personale comandato																			
923	420253002005000000	Ruolo Sanitario - T.DETERMINATO - - Personale dirigente non medico - Incentivazione (retribuzione di risultato)																			
923	420253002006000000	Ruolo Sanitario - T.DETERMINATO - - Personale dirigente non medico - Risorse aggiungive regionali																			

923	4202530022070000000	Ruolo Sanitario - T.DETERMINATO - - Personale dirigente non medico - Accantonamento per ferie maturate e non godute																			
923	4202530022110000000	Ruolo Sanitario - T.DETERMINATO - - Personale dirigente non medico - Oneri sociali*																			
923	4202530022210000000	Ruolo Sanitario - T.DETERMINATO - - Personale dirigente non medico - Accantonamento a TFR																			
923	4202530022220000000	Ruolo Sanitario - T.DETERMINATO - - Personale dirigente non medico - Accantonamento trattamento quiescenza e simili																			
923	4202530022280000000	Ruolo Sanitario - T.DETERMINATO - - Personale dirigente non medico - Altri costi del personale																			
923	4202530024010000000	Ruolo Sanitario - ALTRO - - Personale dirigente non medico - Competenze fisse																			
923	4202530024020000000	Ruolo Sanitario - ALTRO - - Personale dirigente non medico - Straordinario																			
923	4202530024029000000	Ruolo Sanitario - ALTRO - - Personale dirigente non medico - Retr. Posizione																			
923	4202530024030000000	Ruolo Sanitario - ALTRO - - Personale dirigente non medico - Indennità varie																			
923	4202530024040000000	Ruolo Sanitario - ALTRO - - Personale dirigente non medico - Competenze personale comandato																			
923	4202530024050000000	Ruolo Sanitario - ALTRO - - Personale dirigente non medico - Incentivazione (retribuzione di risultato)																			
923	4202530024060000000	Ruolo Sanitario - ALTRO - - Personale dirigente non medico - Risorse aggiungive regionali																			
923	4202530024070000000	Ruolo Sanitario - ALTRO - - Personale dirigente non medico - Accantonamento per ferie maturate e non godute																			
923	4202530024110000000	Ruolo Sanitario - ALTRO - - Personale dirigente non medico - Oneri sociali*																			
923	4202530024210000000	Ruolo Sanitario - ALTRO - - Personale dirigente non medico - Accantonamento a TFR																			
923	4202530024220000000	Ruolo Sanitario - ALTRO - - Personale dirigente non medico - Accantonamento trattamento quiescenza e simili																			
923	4202530024280000000	Ruolo Sanitario - ALTRO - - Personale dirigente non medico - Altri costi del personale																			
923	4202530110010000000	Ruolo Sanitario - T.INDETERMINATO - Personale comparto - Competenze fisse																			
923	4202530110020000000	Ruolo Sanitario - T.INDETERMINATO - Personale comparto - Straordinario																			
923	4202530110030000000	Ruolo Sanitario - T.INDETERMINATO - Personale comparto - Indennità varie																			
923	4202530110039000000	Ruolo Sanitario - T.INDETERMINATO - Personale comparto - Incentivazione alla produttività collettiva																			
923	4202530110040000000	Ruolo Sanitario - T.INDETERMINATO - Personale comparto - Competenze personale comandato																			
923	4202530110050000000	Ruolo Sanitario - T.INDETERMINATO - Personale comparto - Risorse aggiungive regionali																			
923	4202530110060000000	Ruolo Sanitario - T.INDETERMINATO - Personale comparto - Accantonamento per ferie maturate e non godute																			
923	4202530110110000000	Ruolo Sanitario - T.INDETERMINATO - Personale comparto - Oneri sociali*																			
923	4202530110210000000	Ruolo Sanitario - T.INDETERMINATO - Personale comparto - Accantonamento a TFR																			
923	4202530110220000000	Ruolo Sanitario - T.INDETERMINATO - Personale comparto - Accantonamento trattamento quiescenza e simili																			
923	4202530110280000000	Ruolo Sanitario - T.INDETERMINATO - Personale comparto - Altri costi del personale																			
923	4202530112010000000	Ruolo Sanitario - T.DETERMINATO - Personale comparto - Competenze fisse																			
923	4202530112020000000	Ruolo Sanitario - T.DETERMINATO - Personale comparto - Straordinario																			
923	4202530112030000000	Ruolo Sanitario - T.DETERMINATO - Personale comparto - Indennità varie																			
923	4202530112039000000	Ruolo Sanitario - T.DETERMINATO - Personale comparto - Incentivazione alla produttività collettiva																			
923	4202530112040000000	Ruolo Sanitario - T.DETERMINATO - Personale comparto - Competenze personale comandato																			
923	4202530112050000000	Ruolo Sanitario - T.DETERMINATO - Personale comparto - Risorse aggiungive regionali																			
923	4202530112060000000	Ruolo Sanitario - T.DETERMINATO - Personale comparto - Accantonamento per ferie maturate e non godute																			
923	4202530112110000000	Ruolo Sanitario - T.DETERMINATO - Personale comparto - Oneri sociali*																			
923	4202530112210000000	Ruolo Sanitario - T.DETERMINATO - Personale comparto - Accantonamento a TFR																			
923	4202530112220000000	Ruolo Sanitario - T.DETERMINATO - Personale comparto - Accantonamento trattamento quiescenza e simili																			
923	4202530112280000000	Ruolo Sanitario - T.DETERMINATO - Personale comparto - Altri costi del personale																			
923	4202530114010000000	Ruolo Sanitario - T.ALTRO - Personale comparto - Competenze fisse																			
923	4202530114020000000	Ruolo Sanitario - T.ALTRO - Personale comparto - Straordinario																			
923	4202530114030000000	Ruolo Sanitario - T.ALTRO - Personale comparto - Indennità varie																			
923	4202530114039000000	Ruolo Sanitario - T.ALTRO - Personale comparto - Incentivazione alla produttività collettiva																			
923	4202530114040000000	Ruolo Sanitario - T.ALTRO - Personale comparto - Competenze personale comandato																			
923	4202530114050000000	Ruolo Sanitario - T.ALTRO - Personale comparto - Risorse aggiungive regionali																			
923	4202530114060000000	Ruolo Sanitario - T.ALTRO - Personale comparto - Accantonamento per ferie maturate e non godute																			
923	4202530114110000000	Ruolo Sanitario - T.ALTRO - Personale comparto - Oneri sociali*																			
923	4202530114210000000	Ruolo Sanitario - T.ALTRO - Personale comparto - Accantonamento a TFR																			
923	4202530114220000000	Ruolo Sanitario - T.ALTRO - Personale comparto - Accantonamento trattamento quiescenza e simili																			
923	4202530114280000000	Ruolo Sanitario - T.ALTRO - Personale comparto - Altri costi del personale																			
923	**4202520000000000**	**8.6 Personale del ruolo professionale - Totale**																			
923	4202520020010000000	Ruolo professionale - T.INDETERMINATO- Personale dirigente - Competenze fisse																			
923	4202520020020000000	Ruolo professionale - T.INDETERMINATO- Personale dirigente - Straordinario																			
923	4202520020029000000	Ruolo professionale - T.INDETERMINATO- Personale dirigente - Retr. Posizione																			
923	4202520020030000000	Ruolo professionale - T.INDETERMINATO- Personale dirigente - Indennità varie																			
923	4202520020040000000	Ruolo professionale - T.INDETERMINATO- Personale dirigente - Competenze Ruolo professionale - T.INDETERMINATO- Personale comandato																			
923	4202520020050000000	Ruolo professionale - T.INDETERMINATO- Personale dirigente - Incentivazione (retribuzione di risultato)																			
923	4202520020060000000	Ruolo professionale - T.INDETERMINATO- Personale dirigente - Risorse aggiungive regionali																			
923	4202520020070000000	Ruolo professionale - T.INDETERMINATO- Personale dirigente - Accantonamento per ferie maturate e non godute																			
923	4202520020110000000	Ruolo professionale - T.INDETERMINATO- Personale dirigente - Oneri sociali*																			
923	4202520020210000000	Ruolo professionale - T.INDETERMINATO- Personale dirigente - Accantonamento a TFR																			
923	4202520020220000000	Ruolo professionale - T.INDETERMINATO- Personale dirigente - Accantonamento trattamento quiescenza e simili																			
923	4202520020280000000	Ruolo professionale - T.INDETERMINATO- Personale dirigente - Altri costi del Ruolo professionale -																			
923	4202520022010000000	Ruolo professionale - T.DETERMINATO- Personale dirigente - Competenze fisse																			
923	4202520022020000000	Ruolo professionale - T.DETERMINATO- Personale dirigente - Straordinario																			
923	4202520022029000000	Ruolo professionale - T.DETERMINATO- Personale dirigente - Retr. Posizione																			
923	4202520022030000000	Ruolo professionale - T.DETERMINATO- Personale dirigente - Indennità varie																			
923	4202520022040000000	Ruolo professionale - T.DETERMINATO- Personale dirigente - Competenze Ruolo professionale - T.DETERMINATO- Personale comandato																			
923	4202520022050000000	Ruolo professionale - T.DETERMINATO- Personale dirigente - Incentivazione (retribuzione di risultato)																			
923	4202520022060000000	Ruolo professionale - T.DETERMINATO- Personale dirigente - Risorse aggiungive regionali																			
923	4202520022070000000	Ruolo professionale - T.DETERMINATO- Personale dirigente - Accantonamento per ferie maturate e non godute																			
923	4202520022110000000	Ruolo professionale - T.DETERMINATO- Personale dirigente - Oneri sociali*																			
923	4202520022210000000	Ruolo professionale - T.DETERMINATO- Personale dirigente - Accantonamento a TFR																			
923	4202520022220000000	Ruolo professionale - T.DETERMINATO- Personale dirigente - Accantonamento trattamento quiescenza e simili																			
923	4202520022280000000	Ruolo professionale - T.DETERMINATO- Personale dirigente - Altri costi del Ruolo professionale -																			
923	4202520024010000000	Ruolo professionale - T.ALTRO- Personale dirigente - Competenze fisse																			
923	4202520024020000000	Ruolo professionale - T.ALTRO- Personale dirigente - Straordinario																			
923	4202520024029000000	Ruolo professionale - T.ALTRO- Personale dirigente - Retr. Posizione																			
923	4202520024030000000	Ruolo professionale - T.ALTRO- Personale dirigente - Indennità varie																			
923	4202520024040000000	Ruolo professionale - T.ALTRO- Personale dirigente - Competenze Ruolo professionale - T.ALTRO- Personale comandato																			
923	4202520024050000000	Ruolo professionale - T.ALTRO- Personale dirigente - Incentivazione (retribuzione di risultato)																			
923	4202520024060000000	Ruolo professionale - T.ALTRO- Personale dirigente - Risorse aggiungive regionali																			
923	4202520024070000000	Ruolo professionale - T.ALTRO- Personale dirigente - Accantonamento per ferie maturate e non godute																			
923	4202520024110000000	Ruolo professionale - T.ALTRO- Personale dirigente - Oneri sociali*																			
923	4202520024210000000	Ruolo professionale - T.ALTRO- Personale dirigente - Accantonamento a TFR																			
923	4202520024220000000	Ruolo professionale - T.ALTRO- Personale dirigente - Accantonamento trattamento quiescenza e simili																			
923	4202520024280000000	Ruolo professionale - T.ALTRO- Personale dirigente - Altri costi del Ruolo professionale -																			
923	4202520110010000000	Ruolo professionale - T.INDETERMINATO - Personale comparto - Competenze fisse																			
923	4202520110020000000	Ruolo professionale - T.INDETERMINATO - Personale comparto - Straordinario																			
923	4202520110030000000	Ruolo professionale - T.INDETERMINATO - Personale comparto - Indennità varie																			
923	4202520110039000000	Ruolo professionale - T.INDETERMINATO - Personale comparto - Incentivazione alla produttività collettiva																			
923	4202520110040000000	Ruolo professionale - T.INDETERMINATO - Personale comparto - Competenze Ruolo professionale - Personale comandato																			
923	4202520110050000000	Ruolo professionale - T.INDETERMINATO - Personale comparto - Risorse aggiungive regionali																			
923	4202520110060000000	Ruolo professionale - T.INDETERMINATO - Personale comparto - Accantonamento per ferie maturate e non godute																			
923	4202520110110000000	Ruolo professionale - T.INDETERMINATO - Personale comparto - Oneri sociali*																			
923	4202520110210000000	Ruolo professionale - T.INDETERMINATO - Personale comparto - Accantonamento a TFR																			
923	4202520110220000000	Ruolo professionale - T.INDETERMINATO - Personale comparto - Accantonamento trattamento quiescenza e simili																			
923	4202520110280000000	Ruolo professionale - T.INDETERMINATO - Personale comparto - Altri costi del personale																			
923	4202520112010000000	Ruolo professionale - T.DETERMINATO - Personale comparto - Competenze fisse																			
923	4202520112020000000	Ruolo professionale - T.DETERMINATO - Personale comparto - Straordinario																			
923	4202520112030000000	Ruolo professionale - T.DETERMINATO - Personale comparto - Indennità varie																			
923	4202520112039000000	Ruolo professionale - T.DETERMINATO - Personale comparto - Incentivazione alla produttività collettiva																			
923	4202520112040000000	Ruolo professionale - T.DETERMINATO - Personale comparto - Competenze Ruolo professionale - Personale comandato																			
923	4202520112050000000	Ruolo professionale - T.DETERMINATO - Personale comparto - Risorse aggiungive regionali																			
923	4202520112060000000	Ruolo professionale - T.DETERMINATO - Personale comparto - Accantonamento per ferie maturate e non godute																			
923	4202520112110000000	Ruolo professionale - T.DETERMINATO - Personale comparto - Oneri sociali*																			
923	4202520112210000000	Ruolo professionale - T.DETERMINATO - Personale comparto - Accantonamento a TFR																			
923	4202520112220000000	Ruolo professionale - T.DETERMINATO - Personale comparto - Accantonamento trattamento quiescenza e simili																			
923	4202520112280000000	Ruolo professionale - T.DETERMINATO - Personale comparto - Altri costi del personale																			
923	4202520114010000000	Ruolo professionale - T.ALTRO - Personale comparto - Competenze fisse																			
923	4202520114020000000	Ruolo professionale - T.ALTRO - Personale comparto - Straordinario																			
923	4202520114030000000	Ruolo professionale - T.ALTRO - Personale comparto - Indennità varie																			
923	4202520114039000000	Ruolo professionale - T.ALTRO - Personale comparto - Incentivazione alla produttività collettiva																			
923	4202520114040000000	Ruolo professionale - T.ALTRO - Personale comparto - Competenze Ruolo professionale - Personale comandato																			
923	4202520114050000000	Ruolo professionale - T.ALTRO - Personale comparto - Risorse aggiungive regionali																			
923	4202520114060000000	Ruolo professionale - T.ALTRO - Personale comparto - Accantonamento per ferie maturate e non godute																			
923	4202520114110000000	Ruolo professionale - T.ALTRO - Personale comparto - Oneri sociali*																			
923	4202520114210000000	Ruolo professionale - T.ALTRO - Personale comparto - Accantonamento a TFR																			
923	4202520114220000000	Ruolo professionale - T.ALTRO - Personale comparto - Accantonamento trattamento quiescenza e simili																			
923	4202520114280000000	Ruolo professionale - T.ALTRO - Personale comparto - Altri costi del personale																			
923	**4202530000000000**	**8.7 Personale del ruolo tecnico - Totale**																			
923	4202530020010000000	Ruolo tecnico - T.INDETERMINATO - - Personale dirigente - Competenze fisse																			
923	4202530020020000000	Ruolo tecnico - T.INDETERMINATO - - Personale dirigente - Straordinario																			
923	4202530020029000000	Ruolo tecnico - T.INDETERMINATO - - Personale dirigente - Retr. Posizione																			
923	4202530020030000000	Ruolo tecnico - T.INDETERMINATO - - Personale dirigente - Indennità varie																			
923	4202530020040000000	Ruolo tecnico - T.INDETERMINATO - - Personale dirigente - Competenze Ruolo tecnico - Personale comandato																			
923	4202530020050000000	Ruolo tecnico - T.INDETERMINATO - - Personale dirigente - Incentivazione (retribuzione di risultato)																			
923	4202530020060000000	Ruolo tecnico - T.INDETERMINATO - - Personale dirigente - Risorse aggiungive regionali																			
923	4202530020070000000	Ruolo tecnico - T.INDETERMINATO - - Personale dirigente - Accantonamento per ferie maturate e non godute																			
923	4202530020110000000	Ruolo tecnico - T.INDETERMINATO - - Personale dirigente - Oneri sociali*																			
923	4202530020210000000	Ruolo tecnico - T.INDETERMINATO - - Personale dirigente - Accantonamento a TFR																			
923	4202530020220000000	Ruolo tecnico - T.INDETERMINATO - - Personale dirigente - Accantonamento trattamento quiescenza e simili																			
923	4202530020280000000	Ruolo tecnico - T.INDETERMINATO - - Personale dirigente - Altri costi del Ruolo tecnico																			
923	4202530022010000000	Ruolo tecnico - T.DETERMINATO - - Personale dirigente - Competenze fisse																			

923	420253002202000000	Ruolo tecnico - T.DETERMINATO - - Personale dirigente - Straordinario																					
923	420253002202900000	Ruolo tecnico - T.DETERMINATO - - Personale dirigente - Retr. Posizione																					
923	420253002203000000	Ruolo tecnico - T.DETERMINATO - - Personale dirigente - Indennità varie																					
923	420253002204000000	Ruolo tecnico - T.DETERMINATO - - Personale dirigente - Competenze Ruolo tecnico - Personale comandato																					
923	420253002205000000	Ruolo tecnico - T.DETERMINATO - - Personale dirigente - Incentivazione (retribuzione di risultato)																					
923	420253002206000000	Ruolo tecnico - T.DETERMINATO - - Personale dirigente - Risorse aggiungive regionali																					
923	420253002207000000	Ruolo tecnico - T.DETERMINATO - - Personale dirigente - Accantonamento per ferie maturate e non godute																					
923	420253002211000000	Ruolo tecnico - T.DETERMINATO - - Personale dirigente - Oneri sociali*																					
923	420253002221000000	Ruolo tecnico - T.DETERMINATO - - Personale dirigente - Accantonamento a TFR																					
923	420253002222000000	Ruolo tecnico - T.DETERMINATO - - Personale dirigente - Accantonamento trattamento quiescenza e simili																					
923	420253002280000000	Ruolo tecnico - T.DETERMINATO - - Personale dirigente - Altri costi del Ruolo tecnico																					
923	420253002401000000	Ruolo tecnico - ALTRO - - Personale dirigente - Competenze fisse																					
923	420253002402000000	Ruolo tecnico - ALTRO - - Personale dirigente - Straordinario																					
923	420253002402900000	Ruolo tecnico - ALTRO - - Personale dirigente - Retr. Posizione																					
923	420253002403000000	Ruolo tecnico - ALTRO - - Personale dirigente - Indennità varie																					
923	420253002404000000	Ruolo tecnico - ALTRO - - Personale dirigente - Competenze Ruolo tecnico - Personale comandato																					
923	420253002405000000	Ruolo tecnico - ALTRO - - Personale dirigente - Incentivazione (retribuzione di risultato)																					
923	420253002406000000	Ruolo tecnico - ALTRO - - Personale dirigente - Risorse aggiungive regionali																					
923	420253002407000000	Ruolo tecnico - ALTRO - - Personale dirigente - Accantonamento per ferie maturate e non godute																					
923	420253002411000000	Ruolo tecnico - ALTRO - - Personale dirigente - Oneri sociali*																					
923	420253002421000000	Ruolo tecnico - ALTRO - - Personale dirigente - Accantonamento a TFR																					
923	420253002422000000	Ruolo tecnico - ALTRO - - Personale dirigente - Accantonamento trattamento quiescenza e simili																					
923	420253002480000000	Ruolo tecnico - ALTRO - - Personale dirigente - Altri costi del Ruolo tecnico																					
923	420253011001000000	Ruolo tecnico - T.INDETERMINATO - - Personale comparto - Competenze fisse																					
923	420253011002000000	Ruolo tecnico - T.INDETERMINATO - - Personale comparto - Straordinario																					
923	420253011003000000	Ruolo tecnico - T.INDETERMINATO - - Personale comparto - Indennità varie																					
923	420253011003950000	Ruolo tecnico - T.INDETERMINATO - - Personale comparto - Incentivazione alla produttività collettiva																					
923	420253011004000000	Ruolo tecnico - T.INDETERMINATO - - Personale comparto - Competenze Ruolo tecnico - Personale comandato																					
923	420253011005000000	Ruolo tecnico - T.INDETERMINATO - - Personale comparto - Risorse aggiungive regionali																					
923	420253011006000000	Ruolo tecnico - T.INDETERMINATO - - Personale comparto - Accantonamento per ferie maturate e non godute																					
923	420253011011000000	Ruolo tecnico - T.INDETERMINATO - - Personale comparto - Oneri sociali*																					
923	420253011021000000	Ruolo tecnico - T.INDETERMINATO - - Personale comparto - Accantonamento a TFR																					
923	420253011022000000	Ruolo tecnico - T.INDETERMINATO - - Personale comparto - Accantonamento trattamento quiescenza e simili																					
923	420253011080000000	Ruolo tecnico - T.INDETERMINATO - - Personale comparto - Altri costi del personale																					
923	420253011201000000	Ruolo tecnico - T.DETERMINATO - - Personale comparto - Competenze fisse																					
923	420253011202000000	Ruolo tecnico - T.DETERMINATO - - Personale comparto - Straordinario																					
923	420253011203000000	Ruolo tecnico - T.DETERMINATO - - Personale comparto - Indennità varie																					
923	420253011203950000	Ruolo tecnico - T.DETERMINATO - - Personale comparto - Incentivazione alla produttività collettiva																					
923	420253011204000000	Ruolo tecnico - T.DETERMINATO - - Personale comparto - Competenze Ruolo tecnico - Personale comandato																					
923	420253011205000000	Ruolo tecnico - T.DETERMINATO - - Personale comparto - Risorse aggiungive regionali																					
923	420253011206000000	Ruolo tecnico - T.DETERMINATO - - Personale comparto - Accantonamento per ferie maturate e non godute																					
923	420253011211000000	Ruolo tecnico - T.DETERMINATO - - Personale comparto - Oneri sociali*																					
923	420253011221000000	Ruolo tecnico - T.DETERMINATO - - Personale comparto - Accantonamento a TFR																					
923	420253011222000000	Ruolo tecnico - T.DETERMINATO - - Personale comparto - Accantonamento trattamento quiescenza e simili																					
923	420253011280000000	Ruolo tecnico - T.DETERMINATO - - Personale comparto - Altri costi del personale																					
923	420253011401000000	Ruolo tecnico - ALTRO - - Personale comparto - Competenze fisse																					
923	420253011402000000	Ruolo tecnico - ALTRO - - Personale comparto - Straordinario																					
923	420253011403000000	Ruolo tecnico - ALTRO - - Personale comparto - Indennità varie																					
923	420253011403950000	Ruolo tecnico - ALTRO - - Personale comparto - Incentivazione alla produttività collettiva																					
923	420253011404000000	Ruolo tecnico - ALTRO - - Personale comparto - Competenze Ruolo tecnico - Personale comandato																					
923	420253011405000000	Ruolo tecnico - ALTRO - - Personale comparto - Risorse aggiungive regionali																					
923	420253011406000000	Ruolo tecnico - ALTRO - - Personale comparto - Accantonamento per ferie maturate e non godute																					
923	420253011411000000	Ruolo tecnico - ALTRO - - Personale comparto - Oneri sociali*																					
923	420253011421000000	Ruolo tecnico - ALTRO - - Personale comparto - Accantonamento a TFR																					
923	420253011422000000	Ruolo tecnico - ALTRO - - Personale comparto - Accantonamento trattamento quiescenza e simili																					
923	420253011480000000	Ruolo tecnico - ALTRO - - Personale comparto - Altri costi del personale																					
923	**420253000000000000**	**B.9 Personale del ruolo amministrativo - Totale**																					
923	420254002001000000	Ruolo amministrativo - T.INDETERMINATO - Personale dirigente - Competenze fisse																					
923	420254002002000000	Ruolo amministrativo - T.INDETERMINATO - Personale dirigente - Straordinario																					
923	420254002002900000	Ruolo amministrativo - T.INDETERMINATO - Personale dirigente - Retr. Posizione																					
923	420254002003000000	Ruolo amministrativo - T.INDETERMINATO - Personale dirigente - Indennità varie																					
923	420254002004000000	Ruolo amministrativo - T.INDETERMINATO - Personale dirigente - Competenze Ruolo amministrativo - T.INDETERMINATO - Personale comandato																					
923	420254002005000000	Ruolo amministrativo - T.INDETERMINATO - Personale dirigente - Incentivazione (retribuzione di risultato)																					
923	420254002006000000	Ruolo amministrativo - T.INDETERMINATO - Personale dirigente - Risorse aggiungive regionali																					
923	420254002007000000	Ruolo amministrativo - T.INDETERMINATO - Personale dirigente - Accantonamento per ferie maturate e non godute																					
923	420254002011000000	Ruolo amministrativo - T.INDETERMINATO - Personale dirigente - Oneri sociali*																					
923	420254002021000000	Ruolo amministrativo - T.INDETERMINATO - Personale dirigente - Accantonamento a TFR																					
923	420254002022000000	Ruolo amministrativo - T.INDETERMINATO - Personale dirigente - Accantonamento trattamento quiescenza e simili																					
923	420254002080000000	Ruolo amministrativo - T.INDETERMINATO - Personale dirigente - Altri costi del Ruolo amministrativo																					
923	420254002201000000	Ruolo amministrativo - T.DETERMINATO - Personale dirigente - Competenze fisse																					
923	420254002202000000	Ruolo amministrativo - T.DETERMINATO - Personale dirigente - Straordinario																					
923	420254002202900000	Ruolo amministrativo - T.DETERMINATO - Personale dirigente - Retr. Posizione																					
923	420254002203000000	Ruolo amministrativo - T.DETERMINATO - Personale dirigente - Indennità varie																					
923	420254002204000000	Ruolo amministrativo - T.DETERMINATO - Personale dirigente - Competenze Ruolo amministrativo - T.DETERMINATO - Personale comandato																					
923	420254002205000000	Ruolo amministrativo - T.DETERMINATO - Personale dirigente - Incentivazione (retribuzione di risultato)																					
923	420254002206000000	Ruolo amministrativo - T.DETERMINATO - Personale dirigente - Risorse aggiungive regionali																					
923	420254002207000000	Ruolo amministrativo - T.DETERMINATO - Personale dirigente - Accantonamento per ferie maturate e non godute																					
923	420254002211000000	Ruolo amministrativo - T.DETERMINATO - Personale dirigente - Oneri sociali*																					
923	420254002221000000	Ruolo amministrativo - T.DETERMINATO - Personale dirigente - Accantonamento a TFR																					
923	420254002222000000	Ruolo amministrativo - T.DETERMINATO - Personale dirigente - Accantonamento trattamento quiescenza e simili																					
923	420254002280000000	Ruolo amministrativo - T.DETERMINATO - Personale dirigente - Altri costi del Ruolo amministrativo																					
923	420254002401000000	Ruolo amministrativo - ALTRO - Personale dirigente - Competenze fisse																					
923	420254002402000000	Ruolo amministrativo - ALTRO - Personale dirigente - Straordinario																					
923	420254002402900000	Ruolo amministrativo - ALTRO - Personale dirigente - Retr. Posizione																					
923	420254002403000000	Ruolo amministrativo - ALTRO - Personale dirigente - Indennità varie																					
923	420254002404000000	Ruolo amministrativo - ALTRO - Personale dirigente - Competenze Ruolo amministrativo - ALTRO - Personale comandato																					
923	420254002405000000	Ruolo amministrativo - ALTRO - Personale dirigente - Incentivazione (retribuzione di risultato)																					
923	420254002406000000	Ruolo amministrativo - ALTRO - Personale dirigente - Risorse aggiungive regionali																					
923	420254002407000000	Ruolo amministrativo - ALTRO - Personale dirigente - Accantonamento per ferie maturate e non godute																					
923	420254002411000000	Ruolo amministrativo - ALTRO - Personale dirigente - Oneri sociali*																					
923	420254002421000000	Ruolo amministrativo - ALTRO - Personale dirigente - Accantonamento a TFR																					
923	420254002422000000	Ruolo amministrativo - ALTRO - Personale dirigente - Accantonamento trattamento quiescenza e simili																					
923	420254002480000000	Ruolo amministrativo - ALTRO - Personale dirigente - Altri costi del Ruolo amministrativo																					
923	420254011001000000	Ruolo amministrativo - T.INDETERMINATO - Personale comparto - Competenze fisse																					
923	420254011002000000	Ruolo amministrativo - T.INDETERMINATO - Personale comparto - Straordinario																					
923	420254011003000000	Ruolo amministrativo - T.INDETERMINATO - Personale comparto - Indennità varie																					
923	420254011003950000	Ruolo amministrativo - T.INDETERMINATO - Personale comparto - Incentivazione alla produttività collettiva																					
923	420254011004000000	Ruolo amministrativo - T.INDETERMINATO - Personale comparto - Competenze Ruolo amministrativo - Personale comandato																					
923	420254011005000000	Ruolo amministrativo - T.INDETERMINATO - Personale comparto - Risorse aggiungive regionali																					
923	420254011006000000	Ruolo amministrativo - T.INDETERMINATO - Personale comparto - Accantonamento per ferie maturate e non godute																					
923	420254011011000000	Ruolo amministrativo - T.INDETERMINATO - Personale comparto - Oneri sociali*																					
923	420254011021000000	Ruolo amministrativo - T.INDETERMINATO - Personale comparto - Accantonamento a TFR																					
923	420254011022000000	Ruolo amministrativo - T.INDETERMINATO - Personale comparto - Accantonamento trattamento quiescenza e simili																					
923	420254011080000000	Ruolo amministrativo - T.INDETERMINATO - Personale comparto - Altri costi del personale																					
923	420254011201000000	Ruolo amministrativo - T.DETERMINATO - Personale comparto - Competenze fisse																					
923	420254011202000000	Ruolo amministrativo - T.DETERMINATO - Personale comparto - Straordinario																					
923	420254011203000000	Ruolo amministrativo - T.DETERMINATO - Personale comparto - Indennità varie																					
923	420254011203950000	Ruolo amministrativo - T.DETERMINATO - Personale comparto - Incentivazione alla produttività collettiva																					
923	420254011204000000	Ruolo amministrativo - T.DETERMINATO - Personale comparto - Competenze Ruolo amministrativo - Personale comandato																					
923	420254011205000000	Ruolo amministrativo - T.DETERMINATO - Personale comparto - Risorse aggiungive regionali																					
923	420254011206000000	Ruolo amministrativo - T.DETERMINATO - Personale comparto - Accantonamento per ferie maturate e non godute																					
923	420254011211000000	Ruolo amministrativo - T.DETERMINATO - Personale comparto - Oneri sociali*																					
923	420254011221000000	Ruolo amministrativo - T.DETERMINATO - Personale comparto - Accantonamento a TFR																					
923	420254011222000000	Ruolo amministrativo - T.DETERMINATO - Personale comparto - Accantonamento trattamento quiescenza e simili																					
923	420254011280000000	Ruolo amministrativo - T.DETERMINATO - Personale comparto - Altri costi del personale																					
923	420254011401000000	Ruolo amministrativo - ALTRO - Personale comparto - Competenze fisse																					
923	420254011402000000	Ruolo amministrativo - ALTRO - Personale comparto - Straordinario																					
923	420254011403000000	Ruolo amministrativo - ALTRO - Personale comparto - Indennità varie																					
923	420254011403950000	Ruolo amministrativo - ALTRO - Personale comparto - Incentivazione alla produttività collettiva																					
923	420254011404000000	Ruolo amministrativo - ALTRO - Personale comparto - Competenze Ruolo amministrativo - Personale comandato																					
923	420254011405000000	Ruolo amministrativo - ALTRO - Personale comparto - Risorse aggiungive regionali																					
923	420254011406000000	Ruolo amministrativo - ALTRO - Personale comparto - Accantonamento per ferie maturate e non godute																					
923	420254011411000000	Ruolo amministrativo - ALTRO - Personale comparto - Oneri sociali*																					
923	420254011421000000	Ruolo amministrativo - ALTRO - Personale comparto - Accantonamento a TFR																					
923	420254011422000000	Ruolo amministrativo - ALTRO - Personale comparto - Accantonamento trattamento quiescenza e simili																					
923	420254011480000000	Ruolo amministrativo - ALTRO - Personale comparto - Altri costi del personale																					
923	**420303000000000000**	**B.9 Oneri diversi di gestione - Totale**																					
923	420303001000000000	Imposte e tasse (escluse Irap e Ires)																					
923	420303001100000000	Perdite su crediti																					
923	420303001200000000	Rimborso spese organi societari																					
923	420304001000000000	Indennità, rimborso spese e oneri sociali per il direttore generale, direttore sanitario, direttore amministrativo e componenti del collegio sindacale																					
923	420304001200000000	Indennità, rimborso spese e oneri sociali per il direttore generale, direttore sanitario, direttore amministrativo e componenti del collegio sindacale v/Asl-Ao-Fondazioni c/Regione																					
923	420304002000000000	Indennità, rimborso spese e oneri sociali per il direttore scientifico a carico del Bilancio ricerca																					

923	420304002200000000	Indennità, rimborso spese e oneri sociali per il direttore scientifico a carico del Bilancio ricerca v/Asl-Ao-Fondazioni d/Regione																			
923	420304003000000000	Indennità, rimborso spese e oneri sociali per il direttore sociale a carico del Bilancio sociale																			
923	420304003200000000	Indennità, rimborso spese e oneri sociali per il direttore sociale a carico del Bilancio sociale v/Asl-Ao-Fondazioni d/Regione																			
923	420309001000000000	Multe, ammende, penalità, arbitraggi, risarcimenti																			
923	420309002000000000	Sanzioni verso ASL della Regione																			
923	420309003000000000	Commissioni e spese bancarie																			
923	420309004000000000	Abbonamenti, acquisti di libri, riviste e giornali																			
923	420309005000000000	Oneri per sperimentazioni gestionali (art. 9-bis, D.Lgs. 502/92)																			
923	420309008000000000	Altri Oneri diversi di gestione																			
923	**600000000000000000**	**C) PROVENTI ED ONERI FINANZIARI**																			
923	**610000000000000000**	**C) PROVENTI FINANZIARI (Parziale)**																			
923	610100000000000000	C.1 Interessi attivi - Totale																			
923	610103001000000000	Interessi attivi su c/tesoreria																			
923	610103001000000000	Interessi attivi su c/c bancari																			
923	610103002000000000	Interessi attivi su c/c postali																			
923	610103003000000000	Interessi attivi su titoli																			
923	610103003200000000	Interessi attivi su crediti commerciali																			
923	610103008000000000	Altri interessi attivi																			
923	610103009000000000	Interessi attivi verso Asl-Ao-Fondazioni della Regione																			
923	**610200000000000000**	**C.2 Altri proventi finanziari - Totale**																			
923	610203000000000000	Proventi da partecipazioni																			
923	610203000000000000	Proventi finanziari da crediti iscritti nelle immobilizzazioni																			
923	610203000000000000	Proventi finanziari da titoli iscritti nelle immobilizzazioni																			
923	610204000000000000	Altri proventi finanziari diversi dai precedenti																			
923	610205000000000000	Utili su cambi																			
923	**620000000000000000**	**C) ONERI FINANZIARI (Parziale)**																			
923	**620100000000000000**	**C.3 Interessi passivi - Totale**																			
923	620103001000000000	Interessi passivi su c/c tesoreria																			
923	620103001000000000	Interessi passivi su mutui																			
923	620103002000000000	Commissioni su fideiussioni																			
923	620103003000000000	Interessi passivi verso fornitori																			
923	620103003200000000	Interessi passivi di mora																			
923	620103003300000000	Interessi passivi canoni di leasing																			
923	620103007000000000	Altri interessi passivi																			
923	620103008000000000	Interessi passivi verso Asl-Ao-Fondazioni della Regione																			
923	**620200000000000000**	**C.4 Altri oneri finanziari - Totale**																			
923	620203000000000000	Altri oneri finanziari																			
923	620205000000000000	Perdite su cambi																			
923	**600000000000000000**	**D) RETTIFICHE DI VALORE DI ATTIVITA' FINANZIARIE**																			
923	**610000000000000000**	**D.1 Rivalutazioni - Totale**																			
923	610100000000000000	Di partecipazioni																			
923	610200000000000000	Di immobilizzazioni finanziarie che non costituiscono immobilizzazioni																			
923	610800000000000000	Altro																			
923	**620000000000000000**	**D.2 Svalutazioni - Totale**																			
923	620100000000000000	Di partecipazioni																			
923	620200000000000000	Di immobilizzazioni finanziarie che non costituiscono immobilizzazioni																			
923	620800000000000000	Altro																			
923	**820000000000000000**	**Y. IMPOSTE E TASSE**																			
923	820103000000000000	IRAP relativa a personale dipendente																			
923	820103000000000000	IRAP relativa a collaboratori e personale assimilato a lavoro dipendente																			
923	820103000000000000	IRAP relativa ad attività di libera professione (intramoenia)																			
923	820104000000000000	IRAP relativa ad attività commerciali																			
923	820203000000000000	IRES su attività istituzionale																			
923	820203000000000000	IRES su attività commerciale																			
923	820303000000000000	Accantonamento a F.do Imposte (Accertamenti, condoni, ecc..)																			
923	720203000000000000	Oneri tributari da esercizi precedenti																			
923	720303000000000000	Oneri da cause civili																			
923	720803000000000000	Altri oneri straordinari																			

R.I.B.A.

Az	Codice Conto	Natura di Costo correlata all'utilizzo del fondo	B.I) Fondi per imposte, anche differite		B.II) Fondi per rischi					B.V) Altri fondi per oneri e spese								C.I) Fondo per premi operosità			C.II) Fondo per trattamento di fine rapporto dipendenti
			Fondi per imposte	Altri fondi per imposte	B.II.1) Fondo rischi per cause civili ed oneri processuali	B.II.2) Fondo rischi per contenzioso personale dipendente	B.II.3) Fondo rischi connessi all'acquisto di prestazioni sanitarie da privato	B.II.4) Fondo rischi per copertura diretta dei rischi (autoassicurazione)	B.II.5) Altri fondi rischi	Fondi integrativi pensione aziendali	Fondo integrativo pensione contrattuale	Fondo per Rinnovi contratt. - dirigenza medica	Fondo per Rinnovi contratt.- dirigenza non medica	Fondo per Rinnovi contratt.: - comparto	Fondo per Rinnovi convenzioni MMG/Pls/MCA ed altri	Fondo per Rinnovi contratt.: medici SUMAI	B.V.3) Altri fondi per oneri e spese	Premi Sumai fino al 1994	Premi Sumai dal 1995/1997	Premi Sumai dal 1/1/1998	Fondo per trattamento di fine rapporto dipendenti
		Valore	0	0	0	0	0	0	0	0	0	0	0	0	0	0	0	0	0	0	0
Az	Codice Conto	Conto	32010100000000000	32010200000000000	32020100000000000	32020200000000000	32020300000000000	32020400000000000	32020500000000000	32050100100000000	32050100200000000	32050200100000000	32050200200000000	32050200300000000	32050200400000000	32050200500000000	32050300000000000	33010100000000000	33010200000000000	33010300000000000	33020000000000000
923	**42005000000000000**	**B.1) Acquisti di beni - Totale**																			
923	**42005100000000000**	**B.1.A) Acquisti di beni sanitari - Totale**																			
923	42005100100100000	Farmaceutici: Specialità Medicinali																			
923	42005100100200000	Farmaceutici: Specialità Medicinali (Doppio Canale ex Nota CUF 37)																			
923	42005100100300000	Farmaceutici: Specialità Medicinali (Primo Ciclo terapeutico D.G.R. 10246/02)																			
923	42005100108100000	Farmaceutici: Specialità Medicinali da Asl/Ao/Fondazioni della Regione																			
923	42005100108200000	Farmaceutici: Specialità Medicinali (Doppio Canale ex Nota CUF 37) da Asl/Ao/Fondazioni della Regione																			
923	42005100200100000	Farmaceutici: Ossigeno																			
923	42005100200200000	Farmaceutici: Ossigeno (Doppio Canale)																			
923	42005100208100000	Farmaceutici: Ossigeno da Asl/Ao/Fondazioni della Regione																			
923	42005100208200000	Farmaceutici: Ossigeno (Doppio Canale) da Asl/Ao/Fondazioni della Regione																			
923	42005100250100000	Farmaceutici: Specialità Medicinali SENZA AIC																			
923	42005100250200000	Farmaceutici: Galenici e altri medicinali SENZA AIC																			
923	42005100250300000	Farmaceutici: Ossigeno e gas medicali SENZA AIC																			
923	42005100300100000	Emoderivati																			
923	42005100300120000	Emoderivati da Privati [SOLAMENTE OVE GESTITI NELL'AMBITO DEL CONSORZIO INTERREGIONALE]																			
923	42005100300200000	Emoderivati (Doppio Canale ex Nota CUF 37)																			
923	42005100308100000	Emoderivati da Asl/Ao/Fondazioni della Regione [ESCLUSI EMODERIVATI GESTITI VIA CONSORZIO INTERREGIONALE]																			
923	42005100308120000	Emoderivati da Asl/Ao/Fondazioni della Regione [SOLAMENTE OVE GESTITI NELL'AMBITO DEL CONSORZIO INTERREGIONALE]																			
923	42005100308150000	Emoderivati da Az. Pubbliche ExtraRegione [SOLAMENTE OVE GESTITI NELL'AMBITO DEL CONSORZIO INTERREGIONALE]																			
923	42005100308200000	Emoderivati (Doppio Canale ex Nota CUF 37) da Asl/Ao/Fondazioni della Regione																			
923	42005100309000000	Emoderivati di produzione regionale																			
923	42005100400100000	Prodotti dietetici																			
923	42005100500100000	Dispositivi medico diagnostici in vitro: Materiali diagnostici - Cnd: W																			
923	42005100500200000	Dispositivi medici: Materiali diagnostici (materiale per apparecchiature sanitare e relativi componenti.) Cnd: Z																			
923	42005100500300000	Prodotti chimici: Materiali diagnostici (senza Cnd)																			
923	42005100600100000	Dispositivi medici: Presidi chirurgici e materiali sanitari - Cnd: A; B; D; G; H; K; L; M; N; Q; R; S; T[Ao-Irccs tutto; Asl escluso T04]; U; V; Y[solo Ao-Irccs]																			
923	42005100600200000	Dispositivi per appar. Cardiocircolatorio Cnd: C																			
923	42005100600300000	Dispositivi medici con repertorio e senza CND (tipo 2, kit)																			
923	42005100600400000	Dispositivi medici non registrati in Italia (senza repertorio e con CND assimilabile)																			
923	42005100700100000	Materiale chirurgico e prodotti per uso veterinario																			
923	42005100800100000	Materiali protesici (c.d. protesica "Maggiore") [compilazione ASL] - Cnd: Y																			
923	42005100800200000	Materiali protesici (c.d. protesica "Minore") [compilazione ASL] - Cnd: T04																			
923	42005100800300000	Dispositivi medici impiantabili attivi: Materiali protesici (endoprotesi) [compilazione AO-Irccs] - Cnd: J																			
923	42005100800400000	Dispositivi medici: Materiali protesici (endoprotesi non attive) [compilazione AO-Irccs] - Cnd: P																			
923	42005100900100000	Materiali per emodialisi																			
923	42005101000100000	Materiali per la profilassi igienico-sanitari: sieri																			
923	42005101000200000	Materiali per la profilassi igienico-sanitari: vaccini																			
923	42005101200100000	Prodotti farmaceutici per uso veterinario																			
923	42005101300100000	Sangue ed emocomponenti																			
923	42005101308000000	Sangue ed emocomponenti acquistati Extraregione																			
923	42005101308100000	Sangue ed emocomponenti da Asl/Ao/Fondazioni della Regione																			
923	42005108000100000	Altri beni e prodotti sanitari (PRODOTTI SENZA REPERTORIO E/O CND)																			
923	42005108008100000	Altri beni e prodotti sanitari (escluso Specialità medicinali, ossigeno, emoderivati e sangue) da Asl/Ao/Fondazioni della Regione																			
923	**42005200000000000**	**B.1.B) Acquisti di beni non sanitari - Totale**																			
923	42005200100100000	Prodotti alimentari																			
923	42005200200100000	Materiale di guardaroba, di pulizia e di convivenza in genere																			
923	42005200300100000	Carburanti e lubrificanti																			
923	42005200300200000	Combustibili																			
923	42005200400100000	Cancelleria e stampati																			
923	42005200500100000	Supporti informatici e materiale per EDP																			
923	42005200600100000	Materiale per manutenzioni e riparazioni immobili e loro pertinenze																			
923	42005200600200000	Materiale per manutenzioni e riparazioni mobili e macchine																			
923	42005200600300000	Materiale per manutenzioni e riparazioni attrezzature tecnico scientifico sanitarie																			
923	42005200600400000	Materiale per manutenzioni e riparazioni attrezzature tecnico economali																			
923	42005200600500000	Materiale per manutenzioni e riparazioni automezzi (sanitari e non)																			
923	42005200600800000	Materiale per manutenzioni e riparazioni - Altro																			
923	42005208000100000	Altri beni non sanitari																			
923	42005208008100000	Altri beni non sanitari da Asl/Ao/Fondazioni della Regione																			
923	**42010000000000000**	**B.2) Acquisti di servizi - Totale**																			
923	**42010100000000000**	**B.2.A) Acquisti di servizi sanitari - Totale**																			
923	**42010100100000000**	**B.2.A.1) Acquisti di servizi sanitari per medicina di base - Totale**																			
923	42010100100100000	Assistenza per medicina di base convenzionata: Medici Medicina Generale																			
923	42010100100200000	Assistenza per medicina di base convenzionata: Pediatri Libera Scelta																			
923	42010100100300000	Assistenza per medicina di base convenzionata: Medici Guardia medica - Continuità assistenziale																			
923	42010100100400000	Assistenza per medicina di base convenzionata: Medicina dei servizi																			
923	42010100100500000	Assistenza per medicina di base convenzionata: Psicologi																			
923	42010100100600000	Assistenza per medicina di base convenzionata: Medici 118																			
923	42010100101000000	Altra assistenza per medicina di base																			
923	42010100102000000	Assistenza per medicina di base convenzionata: da pubblico Mobilità (Extra Regione)																			
923	**42010100200000000**	**B.2.A.2) Acquisti di servizi sanitari per farmaceutica - Totale**																			
923	42010100200101000	acquisto di prestazioni di farmaceutica da farmacie ubicate nel proprio territorio (Farmaceutica convenzionata ex art. 8, c. 2, D. Lgs. 502/92): Farmaci																			
923	42010100200102000	acquisto di prestazioni di farmaceutica da farmacie ubicate in altre province lombarde (Farmaceutica convenzionata ex art. 8, c. 2, D. Lgs. 502/92): Farmaci																			
923	42010100200103000	acquisto di prestazioni di farmaceutica da farmacie ubicate fuori regione (Farmaceutica convenzionata ex art. 8, c. 2, D. Lgs. 502/92): Farmaci (Mobilità passiva in compensazione)																			
923	42010100200201000	acquisto di prestazioni di farmaceutica da farmacie ubicate nel proprio territorio (Farmaceutica convenzionata ex art. 8, c. 2, D. Lgs. 502/92): Galenici																			
923	42010100200202000	acquisto di prestazioni di farmaceutica da farmacie ubicate in altre province lombarde (Farmaceutica convenzionata ex art. 8, c. 2, D. Lgs. 502/92): Galenici																			
923	42010100200203000	acquisto di prestazioni di farmaceutica da farmacie ubicate fuori regione (Farmaceutica convenzionata ex art. 8, c. 2, D. Lgs. 502/92): Galenici (Mobilità passiva in compensazione)																			
923	42010100200301000	acquisto di prestazioni di farmaceutica da farmacie ubicate nel proprio territorio (Farmaceutica convenzionata ex art. 8, c. 2, D. Lgs. 502/92): Ossigeno																			
923	42010100200302000	acquisto di prestazioni di farmaceutica da farmacie ubicate in altre province lombarde (Farmaceutica convenzionata ex art. 8, c. 2, D. Lgs. 502/92): Ossigeno																			
923	42010100200303000	acquisto di prestazioni di farmaceutica da farmacie ubicate fuori regione (Farmaceutica convenzionata ex art. 8, c. 2, D. Lgs. 502/92): Ossigeno (Mobilità passiva in compensazione)																			
923	42010100200401000	acquisto di prestazioni di farmaceutica da farmacie rurali																			
923	42010100200501000	contributi ENPAF per acquisto di prestazioni di farmaceutica (Farmaceutica convenzionata ex art. 8, c. 2, D. Lgs. 502/92)																			
923	42010100200901000	altri contributi relativi alle prestazioni di farmaceutica Convenzionata																			
923	**42010100300000000**	**B.2.A.3) Acquisti di servizi sanitari per assistenza specialistica ambulatoriale - Totale**																			
923	42010100300101010	acquisto di prestazioni ambulatoriali da strutture pubbliche ubicate nel proprio territorio: AO/ASL/Fondazioni pubbliche																			
923	42010100300101020	acquisto di prestazioni ambulatoriali da strutture pubbliche ubicate nel proprio territorio: altri soggetti pubblici																			
923	42010100300101030	acquisto di prestazioni ambulatoriali in strutture pubbliche ubicate in altre province della Lombardia: AO/ASL/Fondazioni pubbliche																			
923	42010100300101050	acquisto di prestazioni ambulatoriali in strutture pubbliche ubicate in altre province della Lombardia: altri soggetti pubblici																			
923	42010100300102010	acquisto di prestazioni ambulatoriali da strutture private ubicate nel proprio territorio: IRCCS privati																			
923	42010100300102020	acquisto di prestazioni ambulatoriali da strutture private ubicate nel proprio territorio: ospedali classificati																			
923	42010100300102030	acquisto di prestazioni ambulatoriali da strutture private ubicate nel proprio territorio: case di cura private																			
923	42010100300102040	acquisto di prestazioni ambulatoriali da strutture private ubicate nel proprio territorio: strutture accreditate																			
923	42010100300102110	acquisto di prestazioni ambulatoriali in strutture private ubicate in altre province della Lombardia: IRCCS privati																			
923	42010100300102120	acquisto di prestazioni ambulatoriali in strutture private ubicate in altre province della Lombardia: ospedali classificati																			
923	42010100300102130	acquisto di prestazioni ambulatoriali in strutture private ubicate in altre province della Lombardia: case di cura private																			
923	42010100300102140	acquisto di prestazioni ambulatoriali in strutture private ubicate in altre province della Lombardia: strutture accreditate																			
923	42010100300103010	acquisto di prestazioni ambulatoriali in strutture ubicate fuori Regione (mobilità passiva in compensazione)																			
923	42010100300201010	assistenza medico specialistica convenzionata interna (SUMAI)																			
923	42010100300301010	Prestazioni di "screening" in strutture pubbliche ubicate nel proprio territorio: AO/ASL/Fondazioni pubbliche																			
923	42010100300301020	Prestazioni di "screening" in strutture pubbliche ubicate nel proprio territorio: altri soggetti pubblici																			
923	42010100300301030	Prestazioni di "screening" in strutture pubbliche ubicate in altre province della Lombardia: AO/ASL/Fondazioni pubbliche																			
923	42010100300301040	Prestazioni di "screening" in strutture pubbliche ubicate in altre province della Lombardia: altri soggetti pubblici																			
923	42010100300302010	Prestazioni di "screening" in strutture private ubicate nel proprio territorio: IRCCS privati																			
923	42010100300302020	Prestazioni di "screening" in strutture private ubicate nel proprio territorio: ospedali classificati																			
923	42010100300302030	Prestazioni di "screening" in strutture private ubicate nel proprio territorio: case di cura private																			
923	42010100300302040	Prestazioni di "screening" in strutture private ubicate nel proprio territorio: strutture accreditate																			
923	42010100300302110	Prestazioni di "screening" in strutture private ubicate in altre province della Lombardia: IRCCS privati																			
923	42010100300302120	Prestazioni di "screening" in strutture private ubicate in altre province della Lombardia: ospedali classificati																			
923	42010100300302130	Prestazioni di "screening" in strutture private ubicate in altre province della Lombardia: case di cura private																			
923	42010100300302140	Prestazioni di "screening" in strutture private ubicate in altre province della Lombardia: strutture accreditate																			
923	42010100300303010	acquisto di prestazioni di "screening" in strutture ubicate fuori Regione (mobilità passiva in compensazione)																			
923	42010100300401010	acquisto di prestazioni di Neuro-psichiatria Infantile (Uonpia) in strutture pubbliche ubicate nel proprio territorio: AO/ASL/Fondazioni pubbliche																			
923	42010100300401020	acquisto di prestazioni di Neuro-psichiatria Infantile (Uonpia) in strutture pubbliche ubicate nel proprio territorio: altri soggetti pubblici																			

923	420101003004010030	acquisto di prestazioni di Neuro-psichiatria Infantile (Uonpia) in strutture pubbliche ubicate in altre province della Lombardia: AO/ASL/Fondazioni pubbliche
923	420101003004010040	acquisto di prestazioni di Neuro-psichiatria Infantile (Uonpia) in strutture pubbliche ubicate in altre province della Lombardia: altri soggetti pubblici
923	420101003004020010	acquisto di prestazioni di Neuro-psichiatria Infantile (Uonpia) in strutture private ubicate nel proprio territorio: IRCCS privati
923	420101003004020020	acquisto di prestazioni di Neuro-psichiatria Infantile (Uonpia) in strutture private ubicate nel proprio territorio: ospedali classificati
923	420101003004020030	acquisto di prestazioni di Neuro-psichiatria Infantile (Uonpia) in strutture private ubicate nel proprio territorio: case di cura private
923	420101003004020040	acquisto di prestazioni di Neuro-psichiatria Infantile (Uonpia) in strutture private ubicate nel proprio territorio: strutture accreditate
923	420101003004020110	acquisto di prestazioni di Neuro-psichiatria Infantile (Uonpia) in strutture private ubicate in altre province lombarde: IRCCS privati
923	420101003004020120	acquisto di prestazioni di Neuro-psichiatria Infantile (Uonpia) in strutture private ubicate in altre province lombarde: ospedali classificati
923	420101003004020130	acquisto di prestazioni di Neuro-psichiatria Infantile (Uonpia) in strutture private ubicate in altre province lombarde: case di cura private
923	420101003004020140	acquisto di prestazioni di Neuro-psichiatria Infantile (Uonpia) in strutture private ubicate in altre province lombarde: strutture accreditate
923	420101003004030010	acquisto di prestazioni di Neuro-psichiatria Infantile (Uonpia) in strutture private ubicate fuori regione (mobilità passiva non in compensazione)
923	**420101004000000000**	**B.2.A.4) Acquisti di servizi sanitari per assistenza riabilitativa - Totale**
923	420101004001010000	acquisto di prestazioni socio sanitarie integrate da strutture ubicate nel proprio territorio da I.D.R. extraosp. Art. 26 L.833/78 e da strutture di riabilitazione riclassificate ex Dgr n. 19883/2004 pubblici
923	420101004001020000	acquisto di prestazioni socio sanitarie integrate da strutture ubicate in altre province della Regione da I.D.R. extraosp. Art. 26 L.833/78 e da strutture di riabilitazione riclassificate ex Dgr n. 19883/2004 pubblici
923	420101004001030000	acquisto di prestazioni socio sanitarie integrate da strutture ubicate fuori Regione da I.D.R. extraosp. Art.26 €.833/78 pubblici (non soggetto a compensazione)
923	420101004002010000	acquisto di prestazioni socio sanitarie integrate da strutture ubicate nel proprio territorio da I.D.R. extraosp. Art. 26 L.833/78 e da strutture di riabilitazione riclassificate ex Dgr n. 19883/2004 privati
923	420101004002020000	acquisto di prestazioni socio sanitarie integrate da strutture ubicate in altre province della Regione da I.D.R. extraosp. Art. 26 L.833/78 e da strutture di riabilitazione riclassificate ex Dgr n. 19883/2004 privati
923	420101004002030000	acquisto di prestazioni socio sanitarie integrate da strutture ubicate fuori Regione da I.D.R. extraosp. Art.26 L.833/78 privati
923	420101005000000000	B.2.A.5) Acquisti servizi sanitari per assistenza integrativa e protesica - Totale
923	420101005001000000	acquisto di prestazioni di farmaceutica da farmacie ubicate nel proprio territorio (Farmaceutica convenzionata ex art. 8, c. 2, D. Lgs. 502/92): Protesica
923	420101005002000000	acquisto di prestazioni di farmaceutica da farmacie ubicate in altre province lombarde (Farmaceutica convenzionata ex art. 8, c. 2, D. Lgs. 502/92): Protesica
923	420101005003000000	acquisto di prestazioni di farmaceutica da farmacie ubicate fuori regione (Farmaceutica convenzionata ex art. 8, c. 2, D. Lgs. 502/92): Protesica
923	420101005011000000	acquisto di prestazioni di farmaceutica da farmacie ubicate nel proprio territorio (Farmaceutica convenzionata ex art. 8, c. 2, D. Lgs. 502/92): Dietetica
923	420101005012000000	acquisto di prestazioni di farmaceutica da farmacie ubicate in altre province lombarde (Farmaceutica convenzionata ex art. 8, c. 2, D. Lgs. 502/92): Dietetica
923	420101005013000000	acquisto di prestazioni di farmaceutica da farmacie ubicate fuori regione (Farmaceutica convenzionata ex art. 8, c. 2, D. Lgs. 502/92): Dietetica
923	420101005015000000	acquisto di prestazioni di farmaceutica da farmacie ubicate nel proprio territorio (Farmaceutica convenzionata ex art. 8, c. 2, D. Lgs. 502/92): Diabetica
923	420101005015200000	acquisto di prestazioni di farmaceutica da farmacie ubicate in altre province lombarde (Farmaceutica convenzionata ex art. 8, c. 2, D. Lgs. 502/92): Diabetica
923	420101005015400000	acquisto di prestazioni di farmaceutica da farmacie ubicate fuori regione (Farmaceutica convenzionata ex art. 8, c. 2, D. Lgs. 502/92): Diabetica
923	420101005021000000	Assistenza Integrativa (Dietetica) non erogata tramite Farmaceutica Convenzionata - Negozi non WebCare - (ex art. 8, c. 2, D.Lgs. 502/92)
923	420101005021500000	Assistenza Integrativa (Dietetica) non erogata tramite Farmaceutica Convenzionata - WEBCARE -(ex art. 8, c. 2, D.Lgs. 502/92)
923	420101005022000000	Assistenza Integrativa (Ausili per Diabetici) non erogata tramite Farmaceutica Convenzionata (ex art. 8, c. 2, D.Lgs. 502/92)
923	420101005031000000	Assistenza Protesica non erogata tramite Farmaceutica Convenzionata (ex art. 8, c. 2, D.Lgs. 502/92) c.d. protesica "Maggiore"
923	420101005032000000	Assistenza Protesica non erogata tramite Farmaceutica Convenzionata (ex art. 8, c. 2, D.Lgs. 502/92) c.d. protesica "Minore"
923	420101005033000000	Assistenza Protesica non erogata tramite Farmaceutica Convenzionata (ex art. 8, c. 2, D.Lgs. 502/92) - Costi di gestione magazzino
923	420101005033200000	Acquisto di prestazioni relative all'Assistenza Integrativa - Nutrizione Artificiale Enterale
923	420101005033400000	Acquisto di prestazioni relative all'Assistenza Integrativa (SOLO Servizio Distributivo da privato)
923	420101005033600000	Acquisto di prestazioni relative all'Assistenza Protesica (SOLO Servizio Distributivo da privato)
923	420101005040000000	Acquisto di prestazioni relative all'Assistenza Protesica Extraregione
923	420101005045000000	Acquisto di prestazioni relative all'Assistenza Integrativa Extraregione
923	420101005080000000	Acquisto di prestazioni relative all'Assistenza Integrativa e Protesica (SOLO Servizio Distributivo da privato) [da non più utilizzare]
923	**420101006000000000**	**B.2.A.6) Acquisti servizi sanitari per assistenza ospedaliera - Totale**
923	420101006001010000	acquisto di Drg da strutture pubbliche ubicate nel proprio territorio: AO/Fondazioni pubbliche
923	420101006001020000	acquisto di Drg da strutture pubbliche ubicate nel proprio territorio: altri soggetti pubblici
923	420101006001030000	acquisto di Drg da strutture pubbliche ubicate in altre province della Lombardia: ASL/AO/Fondazioni pubbliche
923	420101006001040000	acquisto di Drg da strutture pubbliche ubicate in altre province della Lombardia: altri soggetti pubblici
923	420101006001080000	acquisto di Drg da strutture pubbliche ubicate fuori Regione (mobilità passiva in compensazione)
923	420101006002010000	acquisto di Drg da erogatori privati ubicati nel proprio territorio: IRCCS privati
923	420101006002020000	acquisto di Drg da erogatori privati ubicati nel proprio territorio: ospedali classificati
923	420101006002030000	acquisto di Drg da erogatori privati ubicati nel proprio territorio: case di cura private
923	420101006002040000	acquisto di Drg da erogatori privati ubicati in altre province della Lombardia: IRCCS privati
923	420101006002050000	acquisto di Drg da erogatori privati ubicati in altre province della Lombardia: ospedali classificati
923	420101006002060000	acquisto di Drg da erogatori privati ubicati in altre province della Lombardia: case di cura private
923	**420101007000000000**	**B.2.A.7) Acquisto prestazioni di psichiatria residenziale e semiresidenziale - Totale**
923	420101007001010000	acquisto di prestazioni di psichiatria in strutture pubbliche ubicate nel proprio territorio: AO/Fondazioni pubbliche
923	420101007001020000	acquisto di prestazioni di psichiatria in strutture pubbliche ubicate nel proprio territorio: altri soggetti pubblici
923	420101007001030000	acquisto di prestazioni di psichiatria in strutture pubbliche ubicate in altre province lombarde: ASL/AO/Fondazioni pubbliche
923	420101007001040000	acquisto di prestazioni di psichiatria in strutture pubbliche ubicate in altre province lombarde: altri soggetti pubblici
923	420101007001050000	acquisto di prestazioni di psichiatria in strutture pubbliche ubicate fuori regione (Mobilità passiva non soggetta a compensazione)
923	420101007002010000	acquisto di prestazioni di psichiatria in strutture private accreditate a contratto ubicate nel proprio territorio
923	420101007002020000	acquisto di prestazioni di psichiatria in strutture private accreditate a contratto ubicate in altre province lombarde
923	420101007002030000	acquisto di prestazioni di psichiatria in strutture private accreditate NON a contratto ubicate nel proprio territorio
923	420101007002040000	acquisto di prestazioni di psichiatria in strutture private accreditate NON a contratto ubicate in altre province lombarde
923	420101007002050000	acquisto di prestazioni di psichiatria in strutture private ubicate fuori regione (Mobilità passiva non soggetta a compensazione)
923	**420101008000000000**	**B.2.A.8) Acquisto prestazioni di distribuzione farmaci e File F - Totale**
923	420101008001010000	acquisto farmaci file F da strutture pubbliche ubicate nel proprio territorio: AO/Fondazioni pubbliche
923	420101008001020000	acquisto farmaci file F da strutture pubbliche ubicate nel proprio territorio: altri Enti pubblici
923	420101008001030000	acquisto farmaci file F da strutture pubbliche ubicate in altre province della Regione: ASL/AO/Fondazioni pubbliche
923	420101008001040000	acquisto farmaci file F da strutture pubbliche ubicate in altre province della Regione: altri Enti pubblici
923	420101008001050000	acquisto farmaci file F da Istituti penitenziari (anche per il tramite di AO/Fondazioni pubbliche)
923	420101008001080000	acquisto farmaci file F fuori Regione (Mobilità passiva in compensazione)
923	420101008002010000	Acquisto farmaci file F da erogatori privati ubicati nel proprio territorio: IRCCS privati
923	420101008002020000	Acquisto farmaci file F da erogatori privati ubicati nel proprio territorio: ospedali classificati
923	420101008002030000	Acquisto farmaci file F da erogatori privati ubicati nel proprio territorio: case di cura private
923	420101008002040000	Acquisto farmaci file F da erogatori privati ubicati in altre province della Regione: IRCCS privati
923	420101008002050000	Acquisto farmaci file F da erogatori privati ubicati in altre province della Regione: ospedali classificati
923	420101008002060000	Acquisto farmaci file F da erogatori privati ubicati in altre province della Regione: case di cura private
923	420101008003010000	acquisto farmaci "Doppio canale" (ex Nota CUF 37 più ossigeno) da strutture pubbliche ubicate nel proprio territorio (rimborso farmaco più servizio): AO/Fondazioni pubbliche
923	420101008003020000	acquisto farmaci "Doppio canale" (ex Nota CUF 37 più ossigeno) da strutture pubbliche ubicate nel proprio territorio (rimborso farmaco più servizio): altri Enti pubblici
923	420101008003030000	acquisto farmaci "Doppio canale" (ex Nota CUF 37 più ossigeno) da strutture pubbliche ubicate in altre province (rimborso farmaco più servizio): ASL/AO/Fondazioni pubbliche
923	420101008003040000	acquisto farmaci "Doppio canale" (ex Nota CUF 37 più ossigeno) da strutture pubbliche ubicate in altre province (rimborso farmaco più servizio): altri Enti pubblici
923	420101008003080000	Prestazioni di acquisto di "Doppio canale" da strutture ubicate fuori regione (Mobilità passiva in compensazione)
923	420101008004010000	Prestazioni di acquisto più servizio distributivo di "Doppio canale" da soggetti privati ubicati nel proprio territorio
923	420101008004020000	Prestazioni di acquisto più servizio distributivo di "Doppio canale" da soggetti privati ubicati in altre province
923	420101008004030000	Acquisti di prestazioni derivanti dall'attività di "Doppio Canale" (SOLO Servizio Distributivo da privato)
923	420101008005010000	acquisto farmaci "Primo Ciclo" da strutture pubbliche ubicate nel proprio territorio: AO/Fondazioni pubbliche
923	420101008005020000	acquisto farmaci "Primo Ciclo" da strutture pubbliche ubicate nel proprio territorio: altri Enti pubblici
923	420101008005030000	acquisto farmaci "Primo Ciclo" da strutture pubbliche ubicate in altre province della Regione: AO/Fondazioni pubbliche
923	420101008005040000	acquisto farmaci "Primo Ciclo" da strutture pubbliche ubicate in altre province della Regione: altri Enti pubblici
923	420101008005080000	acquisto farmaci "Primo Ciclo" da strutture ubicate fuori Regione (Mobilità passiva in compensazione)
923	420101008006010000	acquisto farmaci "Primo Ciclo" da strutture private ubicate nel proprio territorio
923	420101008006020000	acquisto farmaci "Primo Ciclo" da strutture private ubicate in altre province della Regione
923	**420101009000000000**	**B.2.A.9) Acquisto prestazioni termali in convenzione - Totale**
923	420101009001000000	assistenza termale in convenzione ubicate nel proprio territorio
923	420101009002000000	assistenza termale in convenzione ubicate in altre province della Regione
923	420101009003000000	assistenza termale in convenzione fuori Regione (Mobilità passiva in compensazione)
923	**420101010000000000**	**B.2.A.10) Acquisto prestazioni trasporto sanitari - Totale**
923	420101010001010000	Trasporti sanitari per emergenza da pubblico (118)
923	420101010001020000	Altri Trasporti sanitari da pubblico
923	420101010001080000	Trasporti fuori regione (mobilità passiva in compensazione)
923	420101010002010000	Trasporti sanitari per emergenza da privato (118)
923	420101010002020000	Altri Trasporti sanitari da privato
923	**420101011000000000**	**B.2.A.11) Acquisto prestazioni Socio-Sanitaria a rilevanza sanitaria - Totale**
923	420101011001010010	acquisto di prestazioni socio sanitarie integrate da strutture ubicate nel proprio territorio: di cui da RSA pubbliche
923	420101011001010040	acquisto di prestazioni socio sanitarie integrate da strutture ubicate nel proprio territorio: di cui da C.S.E. pubblici
923	420101011001010050	acquisto di prestazioni socio sanitarie integrate da strutture ubicate nel proprio territorio: di cui da C.D.I. pubblici
923	420101011001010060	acquisto di prestazioni socio sanitarie integrate da strutture ubicate nel proprio territorio: di cui da R.S.D. pubbliche

923	420103011100101070	acquisto di prestazioni socio sanitarie integrate da strutture pubbliche ubicate nel proprio territorio: di cui per pazienti ex O.P. di fascia B (al netto delle tariffe di accreditamento)																			
923	420103011100101080	acquisto di prestazioni socio sanitarie integrate da strutture ubicate nel proprio territorio: di cui da Centri Diurni per persone Disabili (C.D.D.) pubblici																			
923	420103011100101090	acquisto di prestazioni socio sanitarie integrate da strutture ubicate nel proprio territorio: di cui da Comunità alloggio Socio Sanitarie per persone con disabilità (C.S.S.) pubbliche																			
923	420103011100102010	acquisto di prestazioni socio sanitarie integrate da strutture ubicate nel proprio territorio: di cui per Hospice pubblici																			
923	420103011100102011 0	acquisto di prestazioni socio sanitarie integrate da strutture ubicate nel proprio territorio: di cui per cure intermedie pubbliche																			
923	420103011100102001 0	acquisto di prestazioni socio sanitarie integrate da strutture ubicate in altre province della Regione: di cui da RSA pubbliche																			
923	420103011100102004 0	acquisto di prestazioni socio sanitarie integrate da strutture ubicate in altre province della Regione: di cui da C.S.E. pubblici																			
923	420103011100102005 0	acquisto di prestazioni socio sanitarie integrate da strutture ubicate in altre province della Regione: di cui da C.D.I. pubblici																			
923	420103011100102006 0	acquisto di prestazioni socio sanitarie integrate da strutture ubicate in altre province della Regione: di cui da R.S.D. pubbliche																			
923	420103011100102007 0	acquisto di prestazioni socio sanitarie integrate da strutture pubbliche ubicate in altre province della Regione: di cui per pazienti ex O.P. di fascia B (al netto delle tariffe di accreditamento)																			
923	420103011100102008 0	acquisto di prestazioni socio sanitarie integrate da strutture ubicate in altre province della Regione: di cui da Centri Diurni per persone Disabili (C.D.D.) pubblici																			
923	420103011100102009 0	acquisto di prestazioni socio sanitarie integrate da strutture ubicate in altre province della Regione: di cui da Comunità alloggio Socio Sanitarie per persone con disabilità (C.S.S.) pubbliche																			
923	420103011100102010 0	acquisto di prestazioni socio sanitarie integrate da strutture ubicate in altre province della Regione: di cui per Hospice pubblici																			
923	420103011100102011 0	acquisto di prestazioni socio sanitarie integrate da strutture ubicate in altre province della Regione: di cui per cure intermedie pubbliche																			
923	420103011100103001 0	acquisto di prestazioni socio sanitarie integrate da strutture ubicate fuori Regione: di cui da RSA pubbliche																			
923	420103011100103002 0	acquisto di prestazioni socio sanitarie integrate da strutture ubicate fuori Regione: di cui da strutture per disabili pubbliche																			
923	420103011100103003 0	acquisto di prestazioni socio sanitarie integrate da strutture pubbliche ubicate fuori Regione: di cui per pazienti ex O.P. di fascia B (al netto delle tariffe di accreditamento)																			
923	420103011100104001 0	acquisto di prestazioni socio sanitarie integrate da strutture ubicate fuori Regione: di cui per Hospice pubblici																			
923	420103011100104002 0	acquisto di servizi di assistenza domiciliare integrata (ADI) da pubblico																			
923	420103011100104003 0	acquisto di prestazioni di assistenza domiciliare integrata (ADI) - voucher sociosanitario da pubblico																			
923	420103011100104004 0	Acquisto servizi socio assistenziali da pubblico																			
923	420103011100104005 0	Acquisto di voucher sociosanitari da ASL/AO/Fondazioni della Regione																			
923	420103011100108001 0	altri acquisti di prestazioni di servizi socio sanitari da ASL/AO/Fondazioni della Regione																			
923	420103011100108002 0	Altri costi per prestazioni di servizi socio sanitari da pubblico																			
923	420103011100108011 0	altri acquisti di prestazioni di servizi socio assistenziali da ASL/AO/Fondazioni della Regione																			
923	420103011100108012 0	Altri costi per prestazioni di servizi socio assistenziali da pubblico																			
923	420103011100201001 0	acquisto di prestazioni socio sanitarie integrate da strutture ubicate nel proprio territorio: di cui da RSA private																			
923	420103011100201004 0	acquisto di prestazioni socio sanitarie integrate da strutture ubicate nel proprio territorio: di cui da C.S.E. privati																			
923	420103011100201005 0	acquisto di prestazioni socio sanitarie integrate da strutture ubicate nel proprio territorio: di cui da C.D.I. privati																			
923	420103011100201006 0	acquisto di prestazioni socio sanitarie integrate da strutture ubicate nel proprio territorio: di cui da R.S.D. private																			
923	420103011100201007 0	acquisto di prestazioni socio sanitarie integrate da strutture private ubicate nel proprio territorio: di cui per pazienti ex O.P. di fascia B (al netto delle tariffe di accreditamento)																			
923	420103011100201008 0	acquisto di prestazioni socio sanitarie integrate da strutture ubicate nel proprio territorio: di cui da Centri Diurni per persone Disabili (C.D.D.) privati																			
923	420103011100201009 0	acquisto di prestazioni socio sanitarie integrate da strutture ubicate nel proprio territorio: di cui da Comunità alloggio Socio Sanitarie per persone con disabilità (C.S.S.) private																			
923	420103011100201010 0	acquisto di prestazioni socio sanitarie integrate da strutture ubicate nel proprio territorio: di cui da Hospice privati																			
923	420103011100201011 0	acquisto di prestazioni socio sanitarie integrate da strutture ubicate nel proprio territorio: di cui per cure intermedie private																			
923	420103011100202001 0	acquisto di prestazioni socio sanitarie integrate da strutture ubicate in altre province della Regione: di cui da RSA private																			
923	420103011100202004 0	acquisto di prestazioni socio sanitarie integrate da strutture ubicate in altre province della Regione: di cui da C.S.E. privati																			
923	420103011100202005 0	acquisto di prestazioni socio sanitarie integrate da strutture ubicate in altre province della Regione: di cui da C.D.I. privati																			
923	420103011100202006 0	acquisto di prestazioni socio sanitarie integrate da strutture ubicate in altre province della Regione: di cui da R.S.D. private																			
923	420103011100202007 0	acquisto di prestazioni socio sanitarie integrate da strutture private ubicate in altre province della Regione: di cui per pazienti ex O.P. di fascia B (al netto delle tariffe di accreditamento)																			
923	420103011100202008 0	acquisto di prestazioni socio sanitarie integrate da strutture ubicate in altre province della Regione: di cui da Centri Diurni per persone Disabili (C.D.D.) privati																			
923	420103011100202009 0	acquisto di prestazioni socio sanitarie integrate da strutture ubicate in altre province della Regione: di cui da Comunità alloggio Socio Sanitarie per persone con disabilità (C.S.S.) private																			
923	420103011100202010 0	acquisto di prestazioni socio sanitarie integrate da strutture ubicate in altre province della Regione: di cui da Hospice privati																			
923	420103011100202011 0	acquisto di prestazioni socio sanitarie integrate da strutture ubicate in altre province della Regione: di cui per cure intermedie private																			
923	420103011100203001 0	acquisto di prestazioni socio sanitarie integrate da strutture ubicate fuori Regione: di cui da RSA private																			
923	420103011100203002 0	acquisto di prestazioni socio sanitarie integrate da strutture ubicate fuori Regione: di cui da strutture per disabili private																			
923	420103011100203003 0	acquisto di prestazioni socio sanitarie integrate da strutture ubicate fuori Regione: di cui da Hospice privati																			
923	420103011100204001 0	acquisto di servizi di assistenza domiciliare integrata (ADI) da privato																			
923	420103011100204002 0	acquisto di prestazioni di assistenza domiciliare integrata (ADI) - voucher sociosanitario da privato																			
923	420103011100205001 0	acquisto di prestazioni per tossicodipendenti comunità terapeutiche private ubicate sul proprio territorio																			
923	420103011100205002 0	acquisto di prestazioni per tossicodipendenti da comunità terapeutiche private ubicate in altre province della Regione																			
923	420103011100205003 0	acquisto di prestazioni per tossicodipendenti da comunità terapeutiche private ubicate fuori Regione																			
923	420103011100206001 0	acquisto di prestazioni da servizi multidisciplinari integrati (dipendenze) privati ubicati sul proprio territorio																			
923	420103011100206002 0	acquisto di prestazioni da servizi multidisciplinari integrati (dipendenze) privati ubicati in altre province della Regione																			
923	420103011100206003 0	acquisto di prestazioni socio sanitarie integrate da consultori familiari privati ubicati sul proprio territorio (prestazioni tariffate)																			
923	420103011100206015	Riconoscimento funzioni ai consultori familiari privati ubicati sul proprio territorio																			
923	420103011100206020	acquisto di prestazioni socio sanitarie integrate da consultori familiari privati ubicati in altre province della Regione																			
923	**420103012000000000**	**B.2.A.12) Compartecipazione al personale per att. Libero-prof. (intramoenia) - Totale**																			
923	420103012001000000	Compart. al personale att. libera professione ex art. 55 c.1 lett.a) - bj Conl - Area Ospedaliera																			
923	420103012001200000	Compart. al personale att. libera professione ex art. 55 c.1 lett.a) - bj Conl - Area Specialistica																			
923	420103012001300000	Compart. al personale att. libera professione ex art. 55 c.1 lett.a) - bj Conl - Area sanità pubblica																			
923	420103012002000000	Servizi di consulenza sanitaria in area pagamento (art. 55 c.1 lett. c) ed ex art. 57-58 CCNL)																			
923	420103012002500000	Servizi di consulenza sanitaria in area pagamento (art. 55 c.1 lett. c) ed ex art. 57-58 CCNL) - attività Asl-Ao-Fondazioni della Regione																			
923	420103012003000000	Servizi di consulenza sanitaria in area pagamento (art. 55 c.2 CCNL)																			
923	420103012003500000	Servizi di consulenza sanitaria in area pagamento (art. 55 c.2 CCNL) v/Asl-Ao-Fondazioni della Regione																			
923	**420103013000000000**	**B.2.A.13) Rimborsi, assegni e contributi sanitari - Totale**																			
923	420103013001000000	Contributi ad associazioni di volontariato																			
923	420103013001015000	Contributi/Rimborsi per cure all'estero																			
923	420103013001020000	Contributi/Rimborsi per assistenza indiretta																			
923	420103013001025000	Contributi obbligatori Legge 210/92																			
923	420103013001030000	Altre Contribuzioni Passive e sussidi																			
923	420103013001035000	Altre Contribuzioni Passive e sussidi verso altre Asl/Ao/Fondazioni della regione																			
923	420103013001045000	Fondo nazionale per le politiche sociali - risorse per la realizzazione del sistema integrato di interventi e servizi sociali (quota indistinta)																			
923	420103013001050000	Contributi per il mantenimento e lo sviluppo dei servizi socio-assistenziali																			
923	**420103014000000000**	**B.2.A.14) Consulenze, Collaborazioni, Interinale e altre prestazioni di lavoro sanitarie e sociosanitarie - Totale**																			
923	420103014001010000	Consulenze sanitarie da Asl/Ao/Fondazioni della Regione																			
923	420103014001015000	Consulenze socio -sanitarie da Asl/Ao/Fondazioni della Regione																			
923	420103014001020000	Consulenze scientifiche da Asl/Ao/Fondazioni della Regione																			
923	420103014001025000	Consulenze sanitarie da altri enti pubblici																			
923	420103014001030000	Consulenze socio -sanitarie da altri enti pubblici																			
923	420103014001035000	Consulenze scientifiche da altri soggetti pubblici																			
923	420103014001040000	Consulenze sanitarie da terzi																			
923	420103014001045000	Consulenze socio -sanitarie da terzi																			
923	420103014001050000	Consulenze scientifiche da terzi																			
923	420103014002010000	Collaborazioni coordinate e continuative - area sanitaria																			
923	420103014002015000	Collaborazioni coordinate e continuative - area a.s.s.i.																			
923	420103014002020000	Collaborazioni coordinate e continuative - area ricerca																			
923	420103014002025000	Collaborazioni coordinate e continuative - area sociale																			
923	420103014002030000	Indennità a personale universitario - area sanitaria																			
923	420103014002035000	Prestazioni lavoro interinale (sanitario) - da terzi																			
923	420103014002040000	Prestazioni lavoro interinale (asst) - da terzi																			
923	420103014002045000	Prestazioni lavoro interinale (sociale) - da terzi																			
923	420103014002050000	Prestazioni lavoro interinale (ricerca) da terzi																			
923	420103014002055000	Prestazioni occasionali e altre prestazioni di lavoro sanitarie da terzi																			
923	420103014002060000	Prestazioni occasionali e altre prestazioni di lavoro socio sanitarie da terzi																			
923	420103014002065000	Prestazioni occasionali e altre prestazioni di lavoro sociali da terzi																			
923	420103014002070000	Prestazioni occasionali e altre prestazioni di lavoro scientifiche da terzi																			
923	420103014003010000	Rimborso degli oneri stipendiali del personale sanitario che presta servizio in azienda in posizione di comando in Asl/Ao/Fondazioni della Regione																			
923	420103014003020000	Rimborso degli oneri stipendiali del personale sanitario che presta servizio in azienda in posizione di comando in altri Enti pubblici e Università																			
923	420103014003030000	Rimborso degli oneri stipendiali del personale sanitario che presta servizio in azienda in posizione di comando dalla Regione Lombardia																			
923	420103014003040000	Rimborso degli oneri stipendiali del personale sanitario che presta servizio in azienda in posizione di comando da Aziende di altre Regioni																			
923	**420103015000000000**	**B.2.A.15) Altri servizi sanitari e sociosanitari a rilevanza sanitaria - Totale**																			
923	420103015001010000	Altre prestazioni per servizi sanitari da ASL/AO/Fondazioni della Regione																			
923	420103015001015000	Altre prestazioni per servizi socio sanitari da ASL/AO/Fondazioni della Regione																			
923	420103015001020000	Altre prestazioni per servizi sanitari da pubblico																			
923	420103015001025000	Altre prestazioni per servizi socio sanitari da pubblico																			
923	420103015001030000	Servizi sanitari appaltati o in "service" da pubblico																			
923	420103015001035000	Altre prestazioni per servizi sanitari da Extraregione																			
923	420103015001040000	Altre prestazioni per servizi socio sanitari Extraregione																			
923	420103015001045000	Altre prestazioni per servizi sanitari da terzi																			

923	420103015002025000	Altre prestazioni per servizi socio sanitari da terzi																			
923	420103015002020000	Altre prestazioni per servizi della ricerca da terzi																			
923	420103015002025000	Altre prestazioni per servizi socio assistenziali da terzi																			
923	420103015002030000	Servizi sanitari appaltati o in "service" da terzi																			
923	420103015002035000	Assegni di studio scuole infermieri																			
923	420103015002039000	Costi per differenziale tariffe TUC																			
923	420103015099010000	Costi per servizi sanitari - Mobilità internazionale passiva																			
923	**420102000000000000**	**B.2.B) Acquisti di servizi non sanitari - Totale**																			
923	**420102001000000000**	**B.2.B.1) Servizi non sanitari -Totale**																			
923	420102001001010000	Lavanderia																			
923	420102001001015000	Pulizia																			
923	420102001001020000	Mensa																			
923	420102001001025000	Riscaldamento																			
923	420102001001030000	Servizi di elaborazione dati																			
923	420102001001035000	Trasporti non sanitari (se non addebitati in fattura dai fornitori di materie e merci)																			
923	420102001001040000	Smaltimento rifiuti																			
923	420102001002010000	Utenze telefoniche																			
923	420102001002020000	Utenze elettricità																			
923	420102001002030000	Acqua, gas, combustibile																			
923	420102001002040000	Servizi esterni di vigilanza																			
923	420102001002080000	Altre Utenze																			
923	420102001003010000	Assicurazioni: Premi per R.C. Professionale																			
923	420102001003020000	Assicurazioni: Altri premi																			
923	420102001004010000	Acquisto di altri servizi non sanitari da Asl/Ao/Fondazioni della Regione																			
923	420102001004020000	Acquisto di altri servizi non sanitari da pubblico																			
923	420102001005010000	Servizi postali e telex																			
923	420102001005015000	Pubblicità e promozione																			
923	420102001005020000	Rimborso spese di viaggio e soggiorno																			
923	420102001005025000	Altri servizi non sanitari acquistati in "Service"																			
923	420102001005080000	Altri servizi non sanitari																			
923	**420102002000000000**	**B.2.B.2) Consulenze, Collaborazioni, Interinale e altre prestazioni di lavoro non sanitarie - Totale**																			
923	420102002001010010	Consulenze non sanitarie da ASL/AO/Fondazioni della Regione																			
923	420102002001010020	Consulenze non sanitarie da altri enti pubblici																			
923	420102002001020010	Servizi per consulenze Amministrative - da privato																			
923	420102002001020020	Servizi per consulenze Tecniche - da privato																			
923	420102002001020030	Servizi per consulenze Legali - da privato																			
923	420102002001020040	Servizi per consulenze Notarili - da privato																			
923	420102002002010000	Spese per collaborazioni coordinate e continuative Amministrative - da privato																			
923	420102002002020000	Spese per collaborazioni coordinate e continuative Tecniche - da privato																			
923	420102002002025000	Indennità a personale universitario - area non sanitaria																			
923	420102002002030000	Prestazioni lavoro interinale Amministrativo (non sanitario) - da privato																			
923	420102002002040000	Prestazioni lavoro interinale Tecnico (non sanitario) - da privato																			
923	420102002002050000	Prestazioni occasionali e altre prestazioni di lavoro non sanitarie - da privato																			
923	420102002002060000	Personale religioso																			
923	420102002003010000	Rimborso degli oneri stipendiali del personale non sanitario che presta servizio in azienda in posizione di comando in ASL/AO/Fondazioni della Regione																			
923	420102002003020000	Rimborso degli oneri stipendiali del personale non sanitario che presta servizio in azienda in posizione di comando in altri Enti pubblici ed Università																			
923	420102002003030000	Rimborso degli oneri stipendiali del personale non sanitario che presta servizio in azienda in posizione di comando dalla Regione Lombardia																			
923	420102002003040000	Rimborso degli oneri stipendiali del personale non sanitario che presta servizio in Azienda di altre Regioni																			
923	**420102003000000000**	**B.2.B.3) Formazione (esternalizzata e non) - Totale**																			
923	420102003001000000	Formazione esternalizzata da pubblico (ref. Università, ...)																			
923	420102003002000000	Formazione esternalizzata da ASL/AO/Fondazioni della Regione																			
923	420102003011000000	Formazione esternalizzata da privato																			
923	420102003012000000	Formazione non esternalizzata da privato																			
923	**420150000000000000**	**B.3) Manutenzione e riparazione (ordinaria esternalizzata) - Totale**																			
923	420153000000000000	Manutenzione e riparazione ordinaria esternalizzata per immobili e loro pertinenze																			
923	420153500000000000	Manutenzione e riparazione ordinaria esternalizzata per impianti e macchinari																			
923	420152000000000000	Manutenzione e riparazione ordinaria esternalizzata per mobili e macchine																			
923	420153000000000000	Manutenzione e riparazione ordinaria esternalizzata per attrezzature tecnico-scientifiche sanitarie																			
923	420154000000000000	Manutenzione e riparazione ordinaria esternalizzata per automezzi sanitari																			
923	420155000000000000	Manutenzione e riparazione ordinaria esternalizzata per automezzi non sanitari																			
923	420158000000000000	Altre manutenzioni e riparazioni																			
923	420159000000000000	Manutenzioni e riparazioni da Asl/Ao/Fondazioni della Regione																			
923	**420200000000000000**	**B.4) Godimento di beni di terzi - Totale**																			
923	420203001000000000	Affitti passivi																			
923	420203002000000000	Spese condominiali																			
923	420202001000000000	Canoni di Noleggio sanitari (esclusa protesica)																			
923	420202001500000000	Canoni di Noleggio sanitari relativi a protesica																			
923	420202002000000000	Canoni di Noleggio non sanitari																			
923	420203001000000000	Canoni di leasing sanitari																			
923	420203002000000000	Canoni di leasing non sanitari																			
923	420208001000000000	Locazioni e noleggi da Asl/Ao/Fondazioni della Regione																			
923	420250000000000000	Costo del Personale (Totale)																			
923	**420253000000000000**	**B.5 Personale del ruolo sanitario - Totale**																			
923	420253001010000000	Ruolo Sanitario - T.INDETERMINATO - - Personale dirigente medico / veterinario - Competenze fisse																			
923	420253001002000000	Ruolo Sanitario - T.INDETERMINATO - - Personale dirigente medico / veterinario - Straordinario																			
923	420253001002900000	Ruolo Sanitario - T.INDETERMINATO - - Personale dirigente medico / veterinario - Retr. Posizione																			
923	420253001003000000	Ruolo Sanitario - T.INDETERMINATO - - Personale dirigente medico / veterinario - Indennità varie																			
923	420253001004000000	Ruolo Sanitario - T.INDETERMINATO - - Personale dirigente medico / veterinario - Competenze personale comandato																			
923	420253001005000000	Ruolo Sanitario - T.INDETERMINATO - - Personale dirigente medico / veterinario - Incentivazione (retribuzione di risultato)																			
923	420253001006000000	Ruolo Sanitario - T.INDETERMINATO - - Personale dirigente medico / veterinario - Risorse aggiungive regionali																			
923	420253001007000000	Ruolo Sanitario - T.INDETERMINATO - - Personale dirigente medico / veterinario - Accantonamento per ferie maturate e non godute																			
923	420253001011000000	Ruolo Sanitario - T.INDETERMINATO - - Personale dirigente medico / veterinario - Oneri sociali*																			
923	420253001021000000	Ruolo Sanitario - T.INDETERMINATO - - Personale dirigente medico / veterinario - Accantonamento a TFR																			
923	420253001022000000	Ruolo Sanitario - T.INDETERMINATO - - Personale dirigente medico / veterinario - Accantonamento trattamento quiescenza e simili																			
923	420253001080000000	Ruolo Sanitario - T.INDETERMINATO - - Personale dirigente medico / veterinario - Altri costi del personale																			
923	420253012010000000	Ruolo Sanitario - T.DETERMINATO - - Personale dirigente medico / veterinario - Competenze fisse																			
923	420253012002000000	Ruolo Sanitario - T.DETERMINATO - - Personale dirigente medico / veterinario - Straordinario																			
923	420253012002900000	Ruolo Sanitario - T.DETERMINATO - - Personale dirigente medico / veterinario - Retr. Posizione																			
923	420253012003000000	Ruolo Sanitario - T.DETERMINATO - - Personale dirigente medico / veterinario - Indennità varie																			
923	420253012004000000	Ruolo Sanitario - T.DETERMINATO - - Personale dirigente medico / veterinario - Competenze personale comandato																			
923	420253012005000000	Ruolo Sanitario - T.DETERMINATO - - Personale dirigente medico / veterinario - Incentivazione (retribuzione di risultato)																			
923	420253012006000000	Ruolo Sanitario - T.DETERMINATO - - Personale dirigente medico / veterinario - Risorse aggiungive regionali																			
923	420253012007000000	Ruolo Sanitario - T.DETERMINATO - - Personale dirigente medico / veterinario - Accantonamento per ferie maturate e non godute																			
923	420253012011000000	Ruolo Sanitario - T.DETERMINATO - - Personale dirigente medico / veterinario - Oneri sociali*																			
923	420253012021000000	Ruolo Sanitario - T.DETERMINATO - - Personale dirigente medico / veterinario - Accantonamento a TFR																			
923	420253012022000000	Ruolo Sanitario - T.DETERMINATO - - Personale dirigente medico / veterinario - Accantonamento trattamento quiescenza e simili																			
923	420253012080000000	Ruolo Sanitario - T.DETERMINATO - - Personale dirigente medico / veterinario - Altri costi del personale																			
923	420253014010000000	Ruolo Sanitario - T.ALTRO - - Personale dirigente medico / veterinario - Competenze fisse																			
923	420253014002000000	Ruolo Sanitario - T.ALTRO - - Personale dirigente medico / veterinario - Straordinario																			
923	420253014002900000	Ruolo Sanitario - T.ALTRO - - Personale dirigente medico / veterinario - Retr. Posizione																			
923	420253014003000000	Ruolo Sanitario - T.ALTRO - - Personale dirigente medico / veterinario - Indennità varie																			
923	420253014004000000	Ruolo Sanitario - T.ALTRO - - Personale dirigente medico / veterinario - Competenze personale comandato																			
923	420253014005000000	Ruolo Sanitario - T.ALTRO - - Personale dirigente medico / veterinario - Incentivazione (retribuzione di risultato)																			
923	420253014006000000	Ruolo Sanitario - T.ALTRO - - Personale dirigente medico / veterinario - Risorse aggiungive regionali																			
923	420253014007000000	Ruolo Sanitario - T.ALTRO - - Personale dirigente medico / veterinario - Accantonamento per ferie maturate e non godute																			
923	420253014011000000	Ruolo Sanitario - T.ALTRO - - Personale dirigente medico / veterinario - Oneri sociali*																			
923	420253014021000000	Ruolo Sanitario - T.ALTRO - - Personale dirigente medico / veterinario - Accantonamento a TFR																			
923	420253014022000000	Ruolo Sanitario - T.ALTRO - - Personale dirigente medico / veterinario - Accantonamento trattamento quiescenza e simili																			
923	420253014080000000	Ruolo Sanitario - T.ALTRO - - Personale dirigente medico / veterinario - Altri costi del personale																			
923	420253002010000000	Ruolo Sanitario - T.INDETERMINATO - - Personale dirigente non medico - Competenze fisse																			
923	420253002002000000	Ruolo Sanitario - T.INDETERMINATO - - Personale dirigente non medico - Straordinario																			
923	420253002002900000	Ruolo Sanitario - T.INDETERMINATO - - Personale dirigente non medico - Retr. Posizione																			
923	420253002003000000	Ruolo Sanitario - T.INDETERMINATO - - Personale dirigente non medico - Indennità varie																			
923	420253002004000000	Ruolo Sanitario - T.INDETERMINATO - - Personale dirigente non medico - Competenze personale comandato																			
923	420253002005000000	Ruolo Sanitario - T.INDETERMINATO - - Personale dirigente non medico - Incentivazione (retribuzione di risultato)																			
923	420253002006000000	Ruolo Sanitario - T.INDETERMINATO - - Personale dirigente non medico - Risorse aggiungive regionali																			
923	420253002007000000	Ruolo Sanitario - T.INDETERMINATO - - Personale dirigente non medico - Accantonamento per ferie maturate e non godute																			
923	420253002011000000	Ruolo Sanitario - T.INDETERMINATO - - Personale dirigente non medico - Oneri sociali*																			
923	420253002021000000	Ruolo Sanitario - T.INDETERMINATO - - Personale dirigente non medico - Accantonamento a TFR																			
923	420253002022000000	Ruolo Sanitario - T.INDETERMINATO - - Personale dirigente non medico - Accantonamento trattamento quiescenza e simili																			
923	420253002080000000	Ruolo Sanitario - T.INDETERMINATO - - Personale dirigente non medico - Altri costi del personale																			
923	420253022010000000	Ruolo Sanitario - T.DETERMINATO - - Personale dirigente non medico - Competenze fisse																			
923	420253022002000000	Ruolo Sanitario - T.DETERMINATO - - Personale dirigente non medico - Straordinario																			
923	420253022002900000	Ruolo Sanitario - T.DETERMINATO - - Personale dirigente non medico - Retr. Posizione																			
923	420253022003000000	Ruolo Sanitario - T.DETERMINATO - - Personale dirigente non medico - Indennità varie																			
923	420253022004000000	Ruolo Sanitario - T.DETERMINATO - - Personale dirigente non medico - Competenze personale comandato																			
923	420253022005000000	Ruolo Sanitario - T.DETERMINATO - - Personale dirigente non medico - Incentivazione (retribuzione di risultato)																			
923	420253022006000000	Ruolo Sanitario - T.DETERMINATO - - Personale dirigente non medico - Risorse aggiungive regionali																			

923	4202530022070000000	Ruolo Sanitario - T.DETERMINATO - - Personale dirigente non medico - Accantonamento per ferie maturate e non godute																				
923	4202530022110000000	Ruolo Sanitario - T.DETERMINATO - - Personale dirigente non medico - Oneri sociali*																				
923	4202530022210000000	Ruolo Sanitario - T.DETERMINATO - - Personale dirigente non medico - Accantonamento a TFR																				
923	4202530022220000000	Ruolo Sanitario - T.DETERMINATO - - Personale dirigente non medico - Accantonamento trattamento quiescenza e simili																				
923	4202530022280000000	Ruolo Sanitario - T.DETERMINATO - - Personale dirigente non medico - Altri costi del personale																				
923	4202530024010000000	Ruolo Sanitario - ALTRO - - Personale dirigente non medico - Competenze fisse																				
923	4202530024020000000	Ruolo Sanitario - ALTRO - - Personale dirigente non medico - Straordinario																				
923	4202530024029000000	Ruolo Sanitario - ALTRO - - Personale dirigente non medico - Retr. Posizione																				
923	4202530024030000000	Ruolo Sanitario - ALTRO - - Personale dirigente non medico - Indennità varie																				
923	4202530024040000000	Ruolo Sanitario - ALTRO - - Personale dirigente non medico - Competenze personale comandato																				
923	4202530024050000000	Ruolo Sanitario - ALTRO - - Personale dirigente non medico - Incentivazione (retribuzione di risultato)																				
923	4202530024060000000	Ruolo Sanitario - ALTRO - - Personale dirigente non medico - Risorse aggiungive regionali																				
923	4202530024070000000	Ruolo Sanitario - ALTRO - - Personale dirigente non medico - Accantonamento per ferie maturate e non godute																				
923	4202530024110000000	Ruolo Sanitario - ALTRO - - Personale dirigente non medico - Oneri sociali*																				
923	4202530024210000000	Ruolo Sanitario - ALTRO - - Personale dirigente non medico - Accantonamento a TFR																				
923	4202530024220000000	Ruolo Sanitario - ALTRO - - Personale dirigente non medico - Accantonamento trattamento quiescenza e simili																				
923	4202530024280000000	Ruolo Sanitario - ALTRO - - Personale dirigente non medico - Altri costi del personale																				
923	4202530110010000000	Ruolo Sanitario - T.INDETERMINATO - Personale comparto - Competenze fisse																				
923	4202530110020000000	Ruolo Sanitario - T.INDETERMINATO - Personale comparto - Straordinario																				
923	4202530110030000000	Ruolo Sanitario - T.INDETERMINATO - Personale comparto - Indennità varie																				
923	4202530110035000000	Ruolo Sanitario - T.INDETERMINATO - Personale comparto - Incentivazione alla produttività collettiva																				
923	4202530110040000000	Ruolo Sanitario - T.INDETERMINATO - Personale comparto - Competenze personale comandato																				
923	4202530110050000000	Ruolo Sanitario - T.INDETERMINATO - Personale comparto - Risorse aggiungive regionali																				
923	4202530110060000000	Ruolo Sanitario - T.INDETERMINATO - Personale comparto - Accantonamento per ferie maturate e non godute																				
923	4202530110110000000	Ruolo Sanitario - T.INDETERMINATO - Personale comparto - Oneri sociali*																				
923	4202530110210000000	Ruolo Sanitario - T.INDETERMINATO - Personale comparto - Accantonamento a TFR																				
923	4202530110220000000	Ruolo Sanitario - T.INDETERMINATO - Personale comparto - Accantonamento trattamento quiescenza e simili																				
923	4202530110280000000	Ruolo Sanitario - T.INDETERMINATO - Personale comparto - Altri costi del personale																				
923	4202530112010000000	Ruolo Sanitario - T.DETERMINATO - Personale comparto - Competenze fisse																				
923	4202530112020000000	Ruolo Sanitario - T.DETERMINATO - Personale comparto - Straordinario																				
923	4202530112030000000	Ruolo Sanitario - T.DETERMINATO - Personale comparto - Indennità varie																				
923	4202530112035000000	Ruolo Sanitario - T.DETERMINATO - Personale comparto - Incentivazione alla produttività collettiva																				
923	4202530112040000000	Ruolo Sanitario - T.DETERMINATO - Personale comparto - Competenze personale comandato																				
923	4202530112050000000	Ruolo Sanitario - T.DETERMINATO - Personale comparto - Risorse aggiungive regionali																				
923	4202530112060000000	Ruolo Sanitario - T.DETERMINATO - Personale comparto - Accantonamento per ferie maturate e non godute																				
923	4202530112110000000	Ruolo Sanitario - T.DETERMINATO - Personale comparto - Oneri sociali*																				
923	4202530112210000000	Ruolo Sanitario - T.DETERMINATO - Personale comparto - Accantonamento a TFR																				
923	4202530112220000000	Ruolo Sanitario - T.DETERMINATO - Personale comparto - Accantonamento trattamento quiescenza e simili																				
923	4202530112280000000	Ruolo Sanitario - T.DETERMINATO - Personale comparto - Altri costi del personale																				
923	4202530114010000000	Ruolo Sanitario - T.ALTRO - - Personale comparto - Competenze fisse																				
923	4202530114020000000	Ruolo Sanitario - T.ALTRO - - Personale comparto - Straordinario																				
923	4202530114030000000	Ruolo Sanitario - T.ALTRO - - Personale comparto - Indennità varie																				
923	4202530114035000000	Ruolo Sanitario - T.ALTRO - - Personale comparto - Incentivazione alla produttività collettiva																				
923	4202530114040000000	Ruolo Sanitario - T.ALTRO - - Personale comparto - Competenze personale comandato																				
923	4202530114050000000	Ruolo Sanitario - T.ALTRO - - Personale comparto - Risorse aggiungive regionali																				
923	4202530114060000000	Ruolo Sanitario - T.ALTRO - - Personale comparto - Accantonamento per ferie maturate e non godute																				
923	4202530114110000000	Ruolo Sanitario - T.ALTRO - - Personale comparto - Oneri sociali*																				
923	4202530114210000000	Ruolo Sanitario - T.ALTRO - - Personale comparto - Accantonamento a TFR																				
923	4202530114220000000	Ruolo Sanitario - T.ALTRO - - Personale comparto - Accantonamento trattamento quiescenza e simili																				
923	4202530114280000000	Ruolo Sanitario - T.ALTRO - - Personale comparto - Altri costi del personale																				
923	**4202520000000000**	**8.6 Personale del ruolo professionale - Totale**																				
923	4202520020010000000	Ruolo professionale - T.INDETERMINATO- Personale dirigente - Competenze fisse																				
923	4202520020020000000	Ruolo professionale - T.INDETERMINATO- Personale dirigente - Straordinario																				
923	4202520020029000000	Ruolo professionale - T.INDETERMINATO- Personale dirigente - Retr. Posizione																				
923	4202520020030000000	Ruolo professionale - T.INDETERMINATO- Personale dirigente - Indennità varie																				
923	4202520020040000000	Ruolo professionale - T.INDETERMINATO- Personale dirigente - Competenze Ruolo professionale - T.INDETERMINATO- Personale comandato																				
923	4202520020050000000	Ruolo professionale - T.INDETERMINATO- Personale dirigente - Incentivazione (retribuzione di risultato)																				
923	4202520020060000000	Ruolo professionale - T.INDETERMINATO- Personale dirigente - Risorse aggiungive regionali																				
923	4202520020070000000	Ruolo professionale - T.INDETERMINATO- Personale dirigente - Accantonamento per ferie maturate e non godute																				
923	4202520020110000000	Ruolo professionale - T.INDETERMINATO- Personale dirigente - Oneri sociali*																				
923	4202520020210000000	Ruolo professionale - T.INDETERMINATO- Personale dirigente - Accantonamento a TFR																				
923	4202520020220000000	Ruolo professionale - T.INDETERMINATO- Personale dirigente - Accantonamento trattamento quiescenza e simili																				
923	4202520020280000000	Ruolo professionale - T.INDETERMINATO- Personale dirigente - Altri costi del Ruolo professionale -																				
923	4202520022010000000	Ruolo professionale - T.DETERMINATO- Personale dirigente - Competenze fisse																				
923	4202520022020000000	Ruolo professionale - T.DETERMINATO- Personale dirigente - Straordinario																				
923	4202520022029000000	Ruolo professionale - T.DETERMINATO- Personale dirigente - Retr. Posizione																				
923	4202520022030000000	Ruolo professionale - T.DETERMINATO- Personale dirigente - Indennità varie																				
923	4202520022040000000	Ruolo professionale - T.DETERMINATO- Personale dirigente - Competenze Ruolo professionale - T.DETERMINATO- Personale comandato																				
923	4202520022050000000	Ruolo professionale - T.DETERMINATO- Personale dirigente - Incentivazione (retribuzione di risultato)																				
923	4202520022060000000	Ruolo professionale - T.DETERMINATO- Personale dirigente - Risorse aggiungive regionali																				
923	4202520022070000000	Ruolo professionale - T.DETERMINATO- Personale dirigente - Accantonamento per ferie maturate e non godute																				
923	4202520022110000000	Ruolo professionale - T.DETERMINATO- Personale dirigente - Oneri sociali*																				
923	4202520022210000000	Ruolo professionale - T.DETERMINATO- Personale dirigente - Accantonamento a TFR																				
923	4202520022220000000	Ruolo professionale - T.DETERMINATO- Personale dirigente - Accantonamento trattamento quiescenza e simili																				
923	4202520022280000000	Ruolo professionale - T.DETERMINATO- Personale dirigente - Altri costi del Ruolo professionale -																				
923	4202520024010000000	Ruolo professionale - T.ALTRO- Personale dirigente - Competenze fisse																				
923	4202520024020000000	Ruolo professionale - T.ALTRO- Personale dirigente - Straordinario																				
923	4202520024029000000	Ruolo professionale - T.ALTRO- Personale dirigente - Retr. Posizione																				
923	4202520024030000000	Ruolo professionale - T.ALTRO- Personale dirigente - Indennità varie																				
923	4202520024040000000	Ruolo professionale - T.ALTRO- Personale dirigente - Competenze Ruolo professionale - T.ALTRO- Personale comandato																				
923	4202520024050000000	Ruolo professionale - T.ALTRO- Personale dirigente - Incentivazione (retribuzione di risultato)																				
923	4202520024060000000	Ruolo professionale - T.ALTRO- Personale dirigente - Risorse aggiungive regionali																				
923	4202520024070000000	Ruolo professionale - T.ALTRO- Personale dirigente - Accantonamento per ferie maturate e non godute																				
923	4202520024110000000	Ruolo professionale - T.ALTRO- Personale dirigente - Oneri sociali*																				
923	4202520024210000000	Ruolo professionale - T.ALTRO- Personale dirigente - Accantonamento a TFR																				
923	4202520024220000000	Ruolo professionale - T.ALTRO- Personale dirigente - Accantonamento trattamento quiescenza e simili																				
923	4202520024280000000	Ruolo professionale - T.ALTRO- Personale dirigente - Altri costi del Ruolo professionale -																				
923	4202520110010000000	Ruolo professionale - T.INDETERMINATO - Personale comparto - Competenze fisse																				
923	4202520110020000000	Ruolo professionale - T.INDETERMINATO - Personale comparto - Straordinario																				
923	4202520110030000000	Ruolo professionale - T.INDETERMINATO - Personale comparto - Indennità varie																				
923	4202520110035000000	Ruolo professionale - T.INDETERMINATO - Personale comparto - Incentivazione alla produttività collettiva																				
923	4202520110040000000	Ruolo professionale - T.INDETERMINATO - Personale comparto - Competenze Ruolo professionale - Personale comandato																				
923	4202520110050000000	Ruolo professionale - T.INDETERMINATO - Personale comparto - Risorse aggiungive regionali																				
923	4202520110060000000	Ruolo professionale - T.INDETERMINATO - Personale comparto - Accantonamento per ferie maturate e non godute																				
923	4202520110110000000	Ruolo professionale - T.INDETERMINATO - Personale comparto - Oneri sociali*																				
923	4202520110210000000	Ruolo professionale - T.INDETERMINATO - Personale comparto - Accantonamento a TFR																				
923	4202520110220000000	Ruolo professionale - T.INDETERMINATO - Personale comparto - Accantonamento trattamento quiescenza e simili																				
923	4202520110280000000	Ruolo professionale - T.INDETERMINATO - Personale comparto - Altri costi del personale																				
923	4202520112010000000	Ruolo professionale - T.DETERMINATO - Personale comparto - Competenze fisse																				
923	4202520112020000000	Ruolo professionale - T.DETERMINATO - Personale comparto - Straordinario																				
923	4202520112030000000	Ruolo professionale - T.DETERMINATO - Personale comparto - Indennità varie																				
923	4202520112035000000	Ruolo professionale - T.DETERMINATO - Personale comparto - Incentivazione alla produttività collettiva																				
923	4202520112040000000	Ruolo professionale - T.DETERMINATO - Personale comparto - Competenze Ruolo professionale - Personale comandato																				
923	4202520112050000000	Ruolo professionale - T.DETERMINATO - Personale comparto - Risorse aggiungive regionali																				
923	4202520112060000000	Ruolo professionale - T.DETERMINATO - Personale comparto - Accantonamento per ferie maturate e non godute																				
923	4202520112110000000	Ruolo professionale - T.DETERMINATO - Personale comparto - Oneri sociali*																				
923	4202520112210000000	Ruolo professionale - T.DETERMINATO - Personale comparto - Accantonamento a TFR																				
923	4202520112220000000	Ruolo professionale - T.DETERMINATO - Personale comparto - Accantonamento trattamento quiescenza e simili																				
923	4202520112280000000	Ruolo professionale - T.DETERMINATO - Personale comparto - Altri costi del personale																				
923	4202520114010000000	Ruolo professionale - T.ALTRO - Personale comparto - Competenze fisse																				
923	4202520114020000000	Ruolo professionale - T.ALTRO - Personale comparto - Straordinario																				
923	4202520114030000000	Ruolo professionale - T.ALTRO - Personale comparto - Indennità varie																				
923	4202520114035000000	Ruolo professionale - T.ALTRO - Personale comparto - Incentivazione alla produttività collettiva																				
923	4202520114040000000	Ruolo professionale - T.ALTRO - Personale comparto - Competenze Ruolo professionale - Personale comandato																				
923	4202520114050000000	Ruolo professionale - T.ALTRO - Personale comparto - Risorse aggiungive regionali																				
923	4202520114060000000	Ruolo professionale - T.ALTRO - Personale comparto - Accantonamento per ferie maturate e non godute																				
923	4202520114110000000	Ruolo professionale - T.ALTRO - Personale comparto - Oneri sociali*																				
923	4202520114210000000	Ruolo professionale - T.ALTRO - Personale comparto - Accantonamento a TFR																				
923	4202520114220000000	Ruolo professionale - T.ALTRO - Personale comparto - Accantonamento trattamento quiescenza e simili																				
923	4202520114280000000	Ruolo professionale - T.ALTRO - Personale comparto - Altri costi del personale																				
923	**4202530000000000**	**8.7 Personale del ruolo tecnico - Totale**																				
923	4202530020010000000	Ruolo tecnico - T.INDETERMINATO - - Personale dirigente - Competenze fisse																				
923	4202530020020000000	Ruolo tecnico - T.INDETERMINATO - - Personale dirigente - Straordinario																				
923	4202530020029000000	Ruolo tecnico - T.INDETERMINATO - - Personale dirigente - Retr. Posizione																				
923	4202530020030000000	Ruolo tecnico - T.INDETERMINATO - - Personale dirigente - Indennità varie																				
923	4202530020040000000	Ruolo tecnico - T.INDETERMINATO - - Personale dirigente - Competenze Ruolo tecnico - Personale comandato																				
923	4202530020050000000	Ruolo tecnico - T.INDETERMINATO - - Personale dirigente - Incentivazione (retribuzione di risultato)																				
923	4202530020060000000	Ruolo tecnico - T.INDETERMINATO - - Personale dirigente - Risorse aggiungive regionali																				
923	4202530020070000000	Ruolo tecnico - T.INDETERMINATO - - Personale dirigente - Accantonamento per ferie maturate e non godute																				
923	4202530020110000000	Ruolo tecnico - T.INDETERMINATO - - Personale dirigente - Oneri sociali*																				
923	4202530020210000000	Ruolo tecnico - T.INDETERMINATO - - Personale dirigente - Accantonamento a TFR																				
923	4202530020220000000	Ruolo tecnico - T.INDETERMINATO - - Personale dirigente - Accantonamento trattamento quiescenza e simili																				
923	4202530020280000000	Ruolo tecnico - T.INDETERMINATO - - Personale dirigente - Altri costi del Ruolo tecnico																				
923	4202530022010000000	Ruolo tecnico - T.DETERMINATO - - Personale dirigente - Competenze fisse																				

923	420253002202020000	Ruolo tecnico - T.DETERMINATO - - Personale dirigente - Straordinario																				
923	420253002202900000	Ruolo tecnico - T.DETERMINATO - - Personale dirigente - Retr. Posizione																				
923	420253002203000000	Ruolo tecnico - T.DETERMINATO - - Personale dirigente - Indennità varie																				
923	420253002204000000	Ruolo tecnico - T.DETERMINATO - - Personale dirigente - Competenze Ruolo tecnico - Personale comandato																				
923	420253002205000000	Ruolo tecnico - T.DETERMINATO - - Personale dirigente - Incentivazione (retribuzione di risultato)																				
923	420253002206000000	Ruolo tecnico - T.DETERMINATO - - Personale dirigente - Risorse aggiungive regionali																				
923	420253002207000000	Ruolo tecnico - T.DETERMINATO - - Personale dirigente - Accantonamento per ferie maturate e non godute																				
923	420253002211000000	Ruolo tecnico - T.DETERMINATO - - Personale dirigente - Oneri sociali*																				
923	420253002221000000	Ruolo tecnico - T.DETERMINATO - - Personale dirigente - Accantonamento a TFR																				
923	420253002222000000	Ruolo tecnico - T.DETERMINATO - - Personale dirigente - Accantonamento trattamento quiescenza e simili																				
923	420253002280000000	Ruolo tecnico - T.DETERMINATO - - Personale dirigente - Altri costi del Ruolo tecnico																				
923	420253002401000000	Ruolo tecnico - ALTRO - - Personale dirigente - Competenze fisse																				
923	420253002402000000	Ruolo tecnico - ALTRO - - Personale dirigente - Straordinario																				
923	420253002402900000	Ruolo tecnico - ALTRO - - Personale dirigente - Retr. Posizione																				
923	420253002403000000	Ruolo tecnico - ALTRO - - Personale dirigente - Indennità varie																				
923	420253002404000000	Ruolo tecnico - ALTRO - - Personale dirigente - Competenze Ruolo tecnico - Personale comandato																				
923	420253002405000000	Ruolo tecnico - ALTRO - - Personale dirigente - Incentivazione (retribuzione di risultato)																				
923	420253002406000000	Ruolo tecnico - ALTRO - - Personale dirigente - Risorse aggiungive regionali																				
923	420253002407000000	Ruolo tecnico - ALTRO - - Personale dirigente - Accantonamento per ferie maturate e non godute																				
923	420253002411000000	Ruolo tecnico - ALTRO - - Personale dirigente - Oneri sociali*																				
923	420253002421000000	Ruolo tecnico - ALTRO - - Personale dirigente - Accantonamento a TFR																				
923	420253002422000000	Ruolo tecnico - ALTRO - - Personale dirigente - Accantonamento trattamento quiescenza e simili																				
923	420253002480000000	Ruolo tecnico - ALTRO - - Personale dirigente - Altri costi del Ruolo tecnico																				
923	420253011001000000	Ruolo tecnico - T.INDETERMINATO - - Personale comparto - Competenze fisse																				
923	420253011002000000	Ruolo tecnico - T.INDETERMINATO - - Personale comparto - Straordinario																				
923	420253011003000000	Ruolo tecnico - T.INDETERMINATO - - Personale comparto - Indennità varie																				
923	420253011003500000	Ruolo tecnico - T.INDETERMINATO - - Personale comparto - Incentivazione alla produttività collettiva																				
923	420253011004000000	Ruolo tecnico - T.INDETERMINATO - - Personale comparto - Competenze Ruolo tecnico - Personale comandato																				
923	420253011005000000	Ruolo tecnico - T.INDETERMINATO - - Personale comparto - Risorse aggiungive regionali																				
923	420253011006000000	Ruolo tecnico - T.INDETERMINATO - - Personale comparto - Accantonamento per ferie maturate e non godute																				
923	420253011011000000	Ruolo tecnico - T.INDETERMINATO - - Personale comparto - Oneri sociali*																				
923	420253011021000000	Ruolo tecnico - T.INDETERMINATO - - Personale comparto - Accantonamento a TFR																				
923	420253011022000000	Ruolo tecnico - T.INDETERMINATO - - Personale comparto - Accantonamento trattamento quiescenza e simili																				
923	420253011080000000	Ruolo tecnico - T.INDETERMINATO - - Personale comparto - Altri costi del personale																				
923	420253011201000000	Ruolo tecnico - T.DETERMINATO - - Personale comparto - Competenze fisse																				
923	420253011202000000	Ruolo tecnico - T.DETERMINATO - - Personale comparto - Straordinario																				
923	420253011203000000	Ruolo tecnico - T.DETERMINATO - - Personale comparto - Indennità varie																				
923	420253011203500000	Ruolo tecnico - T.DETERMINATO - - Personale comparto - Incentivazione alla produttività collettiva																				
923	420253011204000000	Ruolo tecnico - T.DETERMINATO - - Personale comparto - Competenze Ruolo tecnico - Personale comandato																				
923	420253011205000000	Ruolo tecnico - T.DETERMINATO - - Personale comparto - Risorse aggiungive regionali																				
923	420253011206000000	Ruolo tecnico - T.DETERMINATO - - Personale comparto - Accantonamento per ferie maturate e non godute																				
923	420253011211000000	Ruolo tecnico - T.DETERMINATO - - Personale comparto - Oneri sociali*																				
923	420253011221000000	Ruolo tecnico - T.DETERMINATO - - Personale comparto - Accantonamento a TFR																				
923	420253011222000000	Ruolo tecnico - T.DETERMINATO - - Personale comparto - Accantonamento trattamento quiescenza e simili																				
923	420253011280000000	Ruolo tecnico - T.DETERMINATO - - Personale comparto - Altri costi del personale																				
923	420253011401000000	Ruolo tecnico - ALTRO - - Personale comparto - Competenze fisse																				
923	420253011402000000	Ruolo tecnico - ALTRO - - Personale comparto - Straordinario																				
923	420253011403000000	Ruolo tecnico - ALTRO - - Personale comparto - Indennità varie																				
923	420253011403500000	Ruolo tecnico - ALTRO - - Personale comparto - Incentivazione alla produttività collettiva																				
923	420253011404000000	Ruolo tecnico - ALTRO - - Personale comparto - Competenze Ruolo tecnico - Personale comandato																				
923	420253011405000000	Ruolo tecnico - ALTRO - - Personale comparto - Risorse aggiungive regionali																				
923	420253011406000000	Ruolo tecnico - ALTRO - - Personale comparto - Accantonamento per ferie maturate e non godute																				
923	420253011411000000	Ruolo tecnico - ALTRO - - Personale comparto - Oneri sociali*																				
923	420253011421000000	Ruolo tecnico - ALTRO - - Personale comparto - Accantonamento a TFR																				
923	420253011422000000	Ruolo tecnico - ALTRO - - Personale comparto - Accantonamento trattamento quiescenza e simili																				
923	420253011480000000	Ruolo tecnico - ALTRO - - Personale comparto - Altri costi del personale																				
923	**420253000000000000**	**B.8 Personale del ruolo amministrativo - Totale**																				
923	420254002001000000	Ruolo amministrativo - T.INDETERMINATO - Personale dirigente - Competenze fisse																				
923	420254002002000000	Ruolo amministrativo - T.INDETERMINATO - Personale dirigente - Straordinario																				
923	420254002002900000	Ruolo amministrativo - T.INDETERMINATO - Personale dirigente - Retr. Posizione																				
923	420254002003000000	Ruolo amministrativo - T.INDETERMINATO - Personale dirigente - Indennità varie																				
923	420254002004000000	Ruolo amministrativo - T.INDETERMINATO - Personale dirigente - Competenze Ruolo amministrativo - T.INDETERMINATO - Personale comandato																				
923	420254002005000000	Ruolo amministrativo - T.INDETERMINATO - Personale dirigente - Incentivazione (retribuzione di risultato)																				
923	420254002006000000	Ruolo amministrativo - T.INDETERMINATO - Personale dirigente - Risorse aggiungive regionali																				
923	420254002007000000	Ruolo amministrativo - T.INDETERMINATO - Personale dirigente - Accantonamento per ferie maturate e non godute																				
923	420254002011000000	Ruolo amministrativo - T.INDETERMINATO - Personale dirigente - Oneri sociali*																				
923	420254002021000000	Ruolo amministrativo - T.INDETERMINATO - Personale dirigente - Accantonamento a TFR																				
923	420254002022000000	Ruolo amministrativo - T.INDETERMINATO - Personale dirigente - Accantonamento trattamento quiescenza e simili																				
923	420254002080000000	Ruolo amministrativo - T.INDETERMINATO - Personale dirigente - Altri costi del Ruolo amministrativo																				
923	420254002201000000	Ruolo amministrativo - T.DETERMINATO - Personale dirigente - Competenze fisse																				
923	420254002202000000	Ruolo amministrativo - T.DETERMINATO - Personale dirigente - Straordinario																				
923	420254002202900000	Ruolo amministrativo - T.DETERMINATO - Personale dirigente - Retr. Posizione																				
923	420254002203000000	Ruolo amministrativo - T.DETERMINATO - Personale dirigente - Indennità varie																				
923	420254002204000000	Ruolo amministrativo - T.DETERMINATO - Personale dirigente - Competenze Ruolo amministrativo - T.DETERMINATO - Personale comandato																				
923	420254002205000000	Ruolo amministrativo - T.DETERMINATO - Personale dirigente - Incentivazione (retribuzione di risultato)																				
923	420254002206000000	Ruolo amministrativo - T.DETERMINATO - Personale dirigente - Risorse aggiungive regionali																				
923	420254002207000000	Ruolo amministrativo - T.DETERMINATO - Personale dirigente - Accantonamento per ferie maturate e non godute																				
923	420254002211000000	Ruolo amministrativo - T.DETERMINATO - Personale dirigente - Oneri sociali*																				
923	420254002221000000	Ruolo amministrativo - T.DETERMINATO - Personale dirigente - Accantonamento a TFR																				
923	420254002222000000	Ruolo amministrativo - T.DETERMINATO - Personale dirigente - Accantonamento trattamento quiescenza e simili																				
923	420254002280000000	Ruolo amministrativo - T.DETERMINATO - Personale dirigente - Altri costi del Ruolo amministrativo																				
923	420254002401000000	Ruolo amministrativo - ALTRO - Personale dirigente - Competenze fisse																				
923	420254002402000000	Ruolo amministrativo - ALTRO - Personale dirigente - Straordinario																				
923	420254002402900000	Ruolo amministrativo - ALTRO - Personale dirigente - Retr. Posizione																				
923	420254002403000000	Ruolo amministrativo - ALTRO - Personale dirigente - Indennità varie																				
923	420254002404000000	Ruolo amministrativo - ALTRO - Personale dirigente - Competenze Ruolo amministrativo - ALTRO - Personale comandato																				
923	420254002405000000	Ruolo amministrativo - ALTRO - Personale dirigente - Incentivazione (retribuzione di risultato)																				
923	420254002406000000	Ruolo amministrativo - ALTRO - Personale dirigente - Risorse aggiungive regionali																				
923	420254002407000000	Ruolo amministrativo - ALTRO - Personale dirigente - Accantonamento per ferie maturate e non godute																				
923	420254002411000000	Ruolo amministrativo - ALTRO - Personale dirigente - Oneri sociali*																				
923	420254002421000000	Ruolo amministrativo - ALTRO - Personale dirigente - Accantonamento a TFR																				
923	420254002422000000	Ruolo amministrativo - ALTRO - Personale dirigente - Accantonamento trattamento quiescenza e simili																				
923	420254002480000000	Ruolo amministrativo - ALTRO - Personale dirigente - Altri costi del Ruolo amministrativo																				
923	420254011001000000	Ruolo amministrativo - T.INDETERMINATO - Personale comparto - Competenze fisse																				
923	420254011002000000	Ruolo amministrativo - T.INDETERMINATO - Personale comparto - Straordinario																				
923	420254011003000000	Ruolo amministrativo - T.INDETERMINATO - Personale comparto - Indennità varie																				
923	420254011003500000	Ruolo amministrativo - T.INDETERMINATO - Personale comparto - Incentivazione alla produttività collettiva																				
923	420254011004000000	Ruolo amministrativo - T.INDETERMINATO - Personale comparto - Competenze Ruolo amministrativo - Personale comandato																				
923	420254011005000000	Ruolo amministrativo - T.INDETERMINATO - Personale comparto - Risorse aggiungive regionali																				
923	420254011006000000	Ruolo amministrativo - T.INDETERMINATO - Personale comparto - Accantonamento per ferie maturate e non godute																				
923	420254011011000000	Ruolo amministrativo - T.INDETERMINATO - Personale comparto - Oneri sociali*																				
923	420254011021000000	Ruolo amministrativo - T.INDETERMINATO - Personale comparto - Accantonamento a TFR																				
923	420254011022000000	Ruolo amministrativo - T.INDETERMINATO - Personale comparto - Accantonamento trattamento quiescenza e simili																				
923	420254011080000000	Ruolo amministrativo - T.INDETERMINATO - Personale comparto - Altri costi del personale																				
923	420254011201000000	Ruolo amministrativo - T.DETERMINATO - Personale comparto - Competenze fisse																				
923	420254011202000000	Ruolo amministrativo - T.DETERMINATO - Personale comparto - Straordinario																				
923	420254011203000000	Ruolo amministrativo - T.DETERMINATO - Personale comparto - Indennità varie																				
923	420254011203500000	Ruolo amministrativo - T.DETERMINATO - Personale comparto - Incentivazione alla produttività collettiva																				
923	420254011204000000	Ruolo amministrativo - T.DETERMINATO - Personale comparto - Competenze Ruolo amministrativo - Personale comandato																				
923	420254011205000000	Ruolo amministrativo - T.DETERMINATO - Personale comparto - Risorse aggiungive regionali																				
923	420254011206000000	Ruolo amministrativo - T.DETERMINATO - Personale comparto - Accantonamento per ferie maturate e non godute																				
923	420254011211000000	Ruolo amministrativo - T.DETERMINATO - Personale comparto - Oneri sociali*																				
923	420254011221000000	Ruolo amministrativo - T.DETERMINATO - Personale comparto - Accantonamento a TFR																				
923	420254011222000000	Ruolo amministrativo - T.DETERMINATO - Personale comparto - Accantonamento trattamento quiescenza e simili																				
923	420254011280000000	Ruolo amministrativo - T.DETERMINATO - Personale comparto - Altri costi del personale																				
923	420254011401000000	Ruolo amministrativo - ALTRO - Personale comparto - Competenze fisse																				
923	420254011402000000	Ruolo amministrativo - ALTRO - Personale comparto - Straordinario																				
923	420254011403000000	Ruolo amministrativo - ALTRO - Personale comparto - Indennità varie																				
923	420254011403500000	Ruolo amministrativo - ALTRO - Personale comparto - Incentivazione alla produttività collettiva																				
923	420254011404000000	Ruolo amministrativo - ALTRO - Personale comparto - Competenze Ruolo amministrativo - Personale comandato																				
923	420254011405000000	Ruolo amministrativo - ALTRO - Personale comparto - Risorse aggiungive regionali																				
923	420254011406000000	Ruolo amministrativo - ALTRO - Personale comparto - Accantonamento per ferie maturate e non godute																				
923	420254011411000000	Ruolo amministrativo - ALTRO - Personale comparto - Oneri sociali*																				
923	420254011421000000	Ruolo amministrativo - ALTRO - Personale comparto - Accantonamento a TFR																				
923	420254011422000000	Ruolo amministrativo - ALTRO - Personale comparto - Accantonamento trattamento quiescenza e simili																				
923	420254011480000000	Ruolo amministrativo - ALTRO - Personale comparto - Altri costi del personale																				
923	**420303000000000000**	**B.9 Oneri diversi di gestione - Totale**																				
923	420303001000000000	Imposte e tasse (escluse Irap e Ires)																				
923	420303001100000000	Perdite su crediti																				
923	420303001200000000	Rimborso spese organi societari																				
923	420304001000000000	Indennità, rimborso spese e oneri sociali per il direttore generale, direttore sanitario, direttore amministrativo e componenti del collegio sindacale																				
923	420304001200000000	Indennità, rimborso spese e oneri sociali per il direttore generale, direttore sanitario, direttore amministrativo e componenti del collegio sindacale v/Asl-Ao-Fondazioni c/Regione																				
923	420304002000000000	Indennità, rimborso spese e oneri sociali per il direttore scientifico a carico del Bilancio ricerca																				

923	420304002200000000	Indennità, rimborso spese e oneri sociali per il direttore scientifico a carico del Bilancio ricerca v/Asl-Ao-Fondazioni d/Regione																			
923	420304003000000000	Indennità, rimborso spese e oneri sociali per il direttore sociale a carico del Bilancio sociale																			
923	420304003200000000	Indennità, rimborso spese e oneri sociali per il direttore sociale a carico del Bilancio sociale v/Asl-Ao-Fondazioni d/Regione																			
923	420309001000000000	Multe, ammende, penalità, arbitraggi, risarcimenti																			
923	420309002000000000	Sanzioni verso ASL della Regione																			
923	420309003000000000	Commissioni e spese bancarie																			
923	420309004000000000	Abbonamenti, acquisti di libri, riviste e giornali																			
923	420309005000000000	Oneri per sperimentazioni gestionali (art. 9-bis, D.Lgs. 502/92)																			
923	420309008000000000	Altri Oneri diversi di gestione																			
923	**500000000000000000**	**C) PROVENTI ED ONERI FINANZIARI**																			
923	**510000000000000000**	**C) PROVENTI FINANZIARI (Parziale)**																			
923	510100000000000000	C.1 Interessi attivi - Totale																			
923	510103001000000000	Interessi attivi su chiesoreria																			
923	510103001100000000	Interessi attivi su c/c bancari																			
923	510103002000000000	Interessi attivi su c/c postali																			
923	510103003100000000	Interessi attivi su titoli																			
923	510103003200000000	Interessi attivi su crediti commerciali																			
923	510103008000000000	Altri interessi attivi																			
923	510103009000000000	Interessi attivi verso Asl-Ao-Fondazioni della Regione																			
923	**510200000000000000**	**C.2 Altri proventi finanziari - Totale**																			
923	510203000000000000	Proventi da partecipazioni																			
923	510203000000000000	Proventi finanziari da crediti iscritti nelle immobilizzazioni																			
923	510203000000000000	Proventi finanziari da titoli iscritti nelle immobilizzazioni																			
923	510204000000000000	Altri proventi finanziari diversi dai precedenti																			
923	510205000000000000	Utili su cambi																			
923	**520000000000000000**	**C) ONERI FINANZIARI (Parziale)**																			
923	**520100000000000000**	**C.3 Interessi passivi - Totale**																			
923	520103001000000000	Interessi passivi su c/c tesoreria																			
923	520103001100000000	Interessi passivi su mutui																			
923	520103002000000000	Commissioni su fideiussioni																			
923	520103003100000000	Interessi passivi verso fornitori																			
923	520103003200000000	Interessi passivi di mora																			
923	520103003300000000	Interessi passivi canoni di leasing																			
923	520103007000000000	Altri interessi passivi																			
923	520103008000000000	Interessi passivi verso Asl-Ao-Fondazioni della Regione																			
923	**520200000000000000**	**C.4 Altri oneri finanziari - Totale**																			
923	520203000000000000	Altri oneri finanziari																			
923	520205000000000000	Perdite su cambi																			
923	**600000000000000000**	**D) RETTIFICHE DI VALORE DI ATTIVITA' FINANZIARIE**																			
923	**610000000000000000**	**D.1 Rivalutazioni - Totale**																			
923	610100000000000000	Di partecipazioni																			
923	610200000000000000	Di immobilizzazioni finanziarie che non costituiscono immobilizzazioni																			
923	610800000000000000	Altro																			
923	**620000000000000000**	**D.2 Svalutazioni - Totale**																			
923	620100000000000000	Di partecipazioni																			
923	620200000000000000	Di immobilizzazioni finanziarie che non costituiscono immobilizzazioni																			
923	620800000000000000	Altro																			
923	**820000000000000000**	**Y. IMPOSTE E TASSE**																			
923	820103000000000000	IRAP relativa a personale dipendente																			
923	820103000000000000	IRAP relativa a collaboratori e personale assimilato a lavoro dipendente																			
923	820103000000000000	IRAP relativa ad attività di libera professione (intramoenia)																			
923	820104000000000000	IRAP relativa ad attività commerciali																			
923	820203000000000000	IRES su attività istituzionale																			
923	820203000000000000	IRES su attività commerciale																			
923	820303000000000000	Accantonamento a ff.do Imposte (Accertamenti, condoni, ecc..)																			
923	720203000000000000	Oneri tributari da esercizi precedenti																			
923	720303000000000000	Oneri da cause civili																			
923	720803000000000000	Altri oneri straordinari																			

R.T.C.R.I.B.A.

SCHEDA DI DETTAGLIO NATURA DEGLI ACCANTONAMENTI **Consuntivo** **FONDAZIONE ISTITUTO NEUROLOGICO BESTA - MI**

Az	*COD_COGE_NI*	Voce Bilancio	Ente concedente (se relativo a contributo)	nr. atto di assegnazione (se relativo a contributo)	Descrizione Accantonamento		*Consuntivo al 31/12/2013*
923	4.20.60.10.080.000.00.000	**Altri accantonamenti per rischi**				**€.**	**-**
						€.	
						€.	
						€.	
						€.	
						€.	
						€.	
						€.	
						€.	
						€.	
						€.	
						€.	
						€.	
						€.	
						€.	
						€.	
						€.	
						€.	
						€.	
						€.	
						€.	
						€.	
						€.	
						€.	
						€.	
						€.	
						€.	
						€.	
						€.	
						€.	
						€.	
923	4.20.60.80.010.000.00.000	**Altri Accantonamenti - NB: NON INSERIRE IN QUESTO SCHEMA GLI EVENTUALI ACCANTONAMENTI PER FONDI INTEGRATIVI PENSIONE AZIENDALI E CONTRATTUALI (L'INPUT E' DA EFFETTUARSI DIRETTAMENTE NELLA NI-SAN_SP)**				**€.**	**-**
						€.	
						€.	
						€.	

RISERVATO

						€.	
						€.	
						€.	
						€.	
						€.	
						€.	
						€.	
						€.	
						€.	
						€.	
						€.	
						€.	
						€.	
						€.	
						€.	
						€.	
						€.	
						€.	
						€.	
						€.	
						€.	
						€.	
						€.	
						€.	
						€.	
						€.	

F.to Il Responsabile Economico Finanziario ai sensi D.Lgs. 39/93

RI.S.C.R.I.B.A.

SCHEDA DI DETTAGLIO NATURA DEGLI ACCANTONAMENTI **Consuntivo** **FONDAZIONE ISTITUTO NEUROLOGICO BESTA - MI**

Az	*COD_COGE_NI*	Voce Bilancio	Ente concedente (se relativo a contributo)	nr. atto di assegnazione (se relativo a contributo)	Descrizione Accantonamento		*Consuntivo al 31/12/2013*
923	4.20.60.10.080.000.00.000	**Altri accantonamenti per rischi**				**€.**	**-**
						€.	
						€.	
						€.	
						€.	
						€.	
						€.	
						€.	
						€.	
						€.	
						€.	
						€.	
						€.	
						€.	
						€.	
						€.	
						€.	
						€.	
						€.	
						€.	
						€.	
						€.	
						€.	
						€.	
						€.	
						€.	
						€.	
						€.	
						€.	
						€.	
						€.	
						€.	
923	4.20.60.80.010.000.00.000	**Altri Accantonamenti - NB: NON INSERIRE IN QUESTO SCHEMA GLI EVENTUALI ACCANTONAMENTI PER FONDI INTEGRATIVI PENSIONE AZIENDALI E CONTRATTUALI (L'INPUT E' DA EFFETTUARSI DIRETTAMENTE NELLA NI-RIC_SP)**				**€.**	**-**
						€.	
						€.	
						€.	

RISCRIBA

						€.	
						€.	
						€.	
						€.	
						€.	
						€.	
						€.	
						€.	
						€.	
						€.	
						€.	
						€.	
						€.	
						€.	
						€.	
						€.	
						€.	
						€.	
						€.	
						€.	
						€.	
						€.	
						€.	
						€.	
						€.	
						€.	

F.to Il Responsabile Economico Finanziario ai sensi D.Lgs. 39/93

RI.S.C.R.I.B.A.

SCHEDA DI DETTAGLIO NATURA ECONOMICA DEI PROVENTI E ONERI STRAORDINARI **FONDAZIONE ISTITUTO NEUROLOGICO BESTA - MI**

Az	*COD_COGE_NI*	Voce Bilancio	Descrizione		*Consuntivo al 31/12/2013*
923	7.10.10.80.000.000.00.000	**Altre Plusvalenze**		**€.**	**-**
				€.	
				€.	
				€.	
				€.	
				€.	
				€.	
				€.	
				€.	
				€.	
				€.	
				€.	
				€.	
				€.	
				€.	
				€.	
	7.10.30.80.000.000.00.000	**Altre sopravvenienze e insussistenze attive verso terzi**		**€.**	**54**
			Rimborso quota consortile	€.	2
			Rimborso finanziamento scuole di specialità	€.	3
			Nota credito interessi di mora	€.	8
			Rimborso spese immobile via mangiagalli	€.	3
			Rimborso spese legali	€.	27
			Rettifica fatture da ricevere	€.	8
			Rettifica cespite	€.	3
				€.	
				€.	
				€.	
				€.	
				€.	
				€.	
				€.	
				€.	
923	7.10.80.10.000.000.00.000	**Altri Proventi Straordinari**		**€.**	**2.568**
			Sopravvenienza attiva per cancellazione debito verso personale	€.	2.568

RUSCIRETTA

				€.	
				€.	
				€.	
				€.	
				€.	
				€.	
				€.	
				€.	
				€.	
				€.	
				€.	
				€.	
				€.	
	7.20.10.10.000.000.00.000	**Minusvalenze**		**€.**	**-**
				€.	
				€.	
				€.	
				€.	
				€.	
				€.	
				€.	
				€.	
				€.	
				€.	
				€.	
				€.	
				€.	
				€.	
				€.	
	7.20.40.80.000.000.00.000	**Altre sopravvenienze e insussistenze passive verso terzi**		**€.**	**173**
			Interessi di mora	€.	173
				€.	
				€.	
				€.	
				€.	
				€.	
				€.	
				€.	
				€.	
				€.	
				€.	

RISCRIBA

				€.	
				€.	
				€.	
				€.	
	7.20.80.10.000.000.00.000	**Altri Oneri Straordinari**		**€.**	**-**
				€.	
				€.	
				€.	
				€.	
				€.	
				€.	
				€.	
				€.	
				€.	
				€.	
				€.	
				€.	
				€.	
				€.	

F.to Il Responsabile Economico Finanziario ai sensi D.Lgs. 39/93

RISCRIBA

SCHEDA DI DETTAGLIO NATURA ECONOMICA DEI PROVENTI E ONERI STRAORDINARI **FONDAZIONE ISTITUTO NEUROLOGICO BESTA - MI**

Az	*COD_COGE_NI*	Voce Bilancio	Descrizione		*Consuntivo al 31/12/2013*
923	7.10.10.80.000.000.00.000	**Altre Plusvalenze**		**€.**	**-**
				€.	
				€.	
				€.	
				€.	
				€.	
				€.	
				€.	
				€.	
				€.	
				€.	
				€.	
				€.	
				€.	
				€.	
				€.	
	7.10.30.80.000.000.00.000	**Altre sopravvenienze e insussistenze attive verso terzi**		**€.**	**-**
				€.	
				€.	
				€.	
				€.	
				€.	
				€.	
				€.	
				€.	
				€.	
				€.	
				€.	
				€.	
				€.	
				€.	
				€.	
				€.	
923	7.10.80.10.000.000.00.000	**Altri Proventi Straordinari**		**€.**	**-**
				€.	
				€.	

RUS:CRIBA.

				€.	
				€.	
				€.	
				€.	
				€.	
				€.	
				€.	
				€.	
				€.	
				€.	
				€.	
				€.	
				€.	
	7.20.10.10.000.000.00.000	**Minusvalenze**		**€.**	**-**
				€.	
				€.	
				€.	
				€.	
				€.	
				€.	
				€.	
				€.	
				€.	
				€.	
				€.	
				€.	
				€.	
				€.	
				€.	
	7.20.40.80.000.000.00.000	**Altre sopravvenienze e insussistenze passive verso terzi**		**€.**	**-**
				€.	
				€.	
				€.	
				€.	
				€.	
				€.	
				€.	
				€.	
				€.	
				€.	
				€.	
				€.	

RI.S.C.R.I.B.A.

				€.	
				€.	
				€.	
	7.20.80.10.000.000.00.000	**Altri Oneri Straordinari**		**€.**	**-**
				€.	
				€.	
				€.	
				€.	
				€.	
				€.	
				€.	
				€.	
				€.	
				€.	
				€.	
				€.	
				€.	
				€.	

F.to Il Responsabile Economico Finanziario ai sensi D.Lgs. 39/93

DISCRIBA

Nota Integrativa

Gestione Sanitaria

RLS.C.R.I.B.A.

1. Criteri generali di formazione del bilancio di esercizio

Il bilancio di esercizio è costituito dallo stato patrimoniale, dal conto economico, dal rendiconto finanziario e dalla presente nota integrativa, ed è corredato dalla relazione sulla gestione. Esso è stato predisposto secondo le disposizioni del D. Lgs. 118/2011, quindi facendo riferimento al Codice Civile e ai Principi Contabili Nazionali (OIC), fatto salvo quanto difformemente previsto dallo stesso D. Lgs. 118/2011 e s.m.i., nonché dai successivi decreti ministeriali di attuazione.

La presente nota integrativa, in particolare, contiene tutte le informazioni richieste dal D. Lgs. 118/2011 e s.m.i., nonché dai successivi decreti ministeriali di attuazione. Fornisce inoltre tutte le informazioni supplementari, anche se non specificamente richieste da disposizioni di legge, ritenute necessarie a dare una rappresentazione veritiera e corretta dei fatti aziendali e in ottemperanza al postulato della chiarezza del bilancio.

Lo stato patrimoniale, il conto economico, il rendiconto finanziario e la nota integrativa sono stati predisposti in unità di euro. L'arrotondamento è stato eseguito all'unità inferiore per decimali inferiori a 0,5 Euro e all'unità superiore per decimali pari o superiori a 0,5 Euro.

Eventuali deroghe all'applicazione di disposizioni di legge:

☑ **GEN01–NO**	**Non si sono verificati casi eccezionali che impongano di derogare alle disposizioni di legge.**
GEN01 – SI	Si sono verificati casi eccezionali che, ai sensi dell'articolo 2423, comma 4, codice civile, impongono di derogare alle disposizioni di legge. I casi eccezionali devono essere illustrati; le deroghe applicate devono essere motivate e ne devono essere quantificati gli effetti con riguardo alla situazione patrimoniale e finanziaria e al risultato economico.

Eventuali deroghe al principio di continuità di applicazione dei criteri di valutazione:

☑ **GEN02 – NO**	**I criteri utilizzati nella formazione del bilancio non si discostano dai medesimi utilizzati per la formazione del bilancio del precedente esercizio, in particolare nelle valutazioni e nella continuità dei medesimi principi.**
GEN02 – SI	Si sono rese necessarie modifiche ai criteri utilizzati nella formazione del bilancio. Ai sensi dell'articolo 2423-bis, comma 2, codice civile, le deroghe al principio di continuità di applicazione dei criteri di valutazione sono consentite in casi eccezionali. La nota integrativa deve motivare la deroga e indicarne l'influenza sulla rappresentazione della situazione patrimoniale e finanziaria e del risultato economico.

L'applicazione del Decreto Legislativo n.118/2011 ha determinato, già nell'esercizio 2012, primo anno di applicazione, delle variazioni nei criteri di rappresentazione e di valutazione delle quali è stato dato conto nella nota integrativa del bilancio d'esercizio 2012. Il 2013, rappresenta, quindi, il secondo anno di applicazione del citato decreto e pertanto i criteri di valutazione risultano omogenei rispetto all'anno precedente, in ottemperanza a quanto stabilito dall'art. 2423- bis comma 2) del Codice Civile.

R.I.S.C.R.I.B.A.

Eventuali casi di non comparabilità delle voci rispetto all'esercizio precedente:

☑ **GEN03 – NO**	**Tutte le voci relative allo stato patrimoniale, al conto economico e al rendiconto finanziario dell'esercizio precedente sono comparabili con quelle del presente esercizio e non si è reso necessario alcun adattamento.**
GEN03 – SI	Le voci dell'esercizio precedente, relative allo stato patrimoniale, al conto economico e/o al rendiconto finanziario, non sono comparabili. Ai sensi dell'articolo 2423-ter, comma 5, codice civile, se le voci non sono comparabili, quelle relative all'esercizio precedente devono essere adattate. La non comparabilità e l'adattamento o l'impossibilità di questo devono essere segnalati e commentati nella nota integrativa.

Il Bilancio d'Esercizio 2013 rappresenta il secondo anno di applicazione degli schemi di bilancio previsti dal D. Lgs 118/2011, pertanto le voci sono comparabili rispetto all'anno precedente.

Altre informazioni di carattere generale, relative alla conversione dei valori

☑ **GEN04 – NO**	**Nel corso dell'esercizio non sono state effettuate conversioni di voci di bilancio espresse all'origine in moneta diversa dall'Euro.**
GEN04 – SI	Nel corso dell'esercizio sono state effettuate conversioni di voci di bilancio espresse all'origine in moneta diversa dall'Euro. [INSERIRE CRITERI UTILIZZATI ED EVENTUALI EFFETTI SIGNIFICATIVI DELLE VARIAZIONI NEI CAMBI VALUTARI VERIFICATESI SUCCESSIVAMENTE ALLA CHIUSURA DELL'ESERCIZIO]

RLS.C.R.I.B.A.

2. Criteri di valutazione adottati per la redazione del bilancio di esercizio

Il bilancio di esercizio è lo strumento di informazione patrimoniale, finanziaria ed economica dell'azienda sanitaria. Perché possa svolgere tale funzione, il bilancio è stato redatto con chiarezza, così da rappresentare in modo veritiero e corretto la situazione patrimoniale e finanziaria dell'azienda e il risultato economico dell'esercizio.

Le caratteristiche sopra menzionate sono state assicurate, laddove necessario, dall'inserimento di informazioni complementari. Se vi è stata deroga alle disposizioni di legge, essa è stata motivata e ne sono stati esplicitati gli effetti sulla situazione patrimoniale, finanziaria ed economica dell'azienda nella presente nota integrativa.

La valutazione delle voci di bilancio è stata fatta ispirandosi ai principi di prudenza e competenza, tenendo conto della funzione economica dell'elemento attivo e passivo considerato e nella prospettiva della continuazione dell'attività.

L'applicazione del principio di prudenza ha comportato la valutazione individuale degli elementi componenti le singole poste o voci delle attività o passività, per evitare compensi tra perdite che dovevano essere riconosciute e utili da non riconoscere in quanto non realizzati.

In ottemperanza al principio di competenza, l'effetto delle operazioni e degli altri eventi è stato rilevato contabilmente e attribuito all'esercizio al quale tali operazioni ed eventi si riferiscono, e non a quello in cui si concretizzano i relativi movimenti di numerario (incassi e pagamenti).

I criteri di valutazione adottati sono sintetizzati nella tabella che segue.

Posta di bilancio	Criterio di valutazione
Immobilizzazioni immateriali	Sono iscritte al costo di acquisto o di produzione, inclusi i costi accessori e l'IVA in quanto non detraibile. Sono esposte in bilancio al netto degli ammortamenti effettuati nel corso degli esercizi. Le aliquote di ammortamento sono quelle fissate dal D.Lgs. 118/2011 e s.m.i., nonché dai successivi decreti ministeriali di attuazione. L'iscrizione tra le immobilizzazioni dei costi di impianto e di ampliamento, di ricerca e sviluppo avviene con il consenso del collegio sindacale.
Immobilizzazioni materiali	Sono iscritte al costo di acquisto o di produzione, inclusi i costi accessori e l'IVA in quanto non detraibile. Sono esposte in bilancio al netto dei relativi fondi di ammortamento. Le aliquote di ammortamento sono quelle fissate dal D.Lgs. 118/2011 e s.m.i., nonché dai successivi decreti ministeriali di attuazione. I fabbricati di primo conferimento sono iscritti al valore in base al Bilancio dell'anno 2000. I costi di manutenzione e riparazione che non rivestono carattere incrementativo del valore e/o della funzionalità dei beni sono addebitati al conto economico dell'esercizio in cui sono sostenuti. Le spese di manutenzione e riparazione aventi natura incrementativa sono imputate all'attivo patrimoniale e, successivamente, ammortizzate. Le immobilizzazioni che, alla fine dell'esercizio, presentano un valore durevolmente inferiore rispetto al residuo costo da ammortizzare vengono iscritte a tale minor valore. Questo non viene

RI.S.C.R.I.B.A.

	mantenuto se negli esercizi successivi vengono meno le ragioni della svalutazione effettuata. Le immobilizzazioni materiali detenute in base a contratti di leasing finanziario vengono contabilizzate secondo quanto previsto dalla vigente normativa italiana, la quale prevede l'addebito a conto economico per competenza dei canoni, l'indicazione dell'impegno per canoni a scadere nei conti d'ordine e l'inserimento del cespite tra le immobilizzazioni solo all'atto del riscatto.
Titoli	Sono iscritti al minor valore tra il prezzo d'acquisto e quanto è possibile realizzare sulla base dell'andamento del mercato.
Partecipazioni	Sono iscritte al costo di acquisto o di sottoscrizione, eventualmente rettificato per riflettere perdite permanenti di valore. Tale minor valore non verrà mantenuto negli esercizi successivi qualora vengano meno le ragioni della svalutazione effettuata.
Rimanenze	Sono iscritte al minore tra costo di acquisto o di produzione e valore desumibile dall'andamento del mercato. Per i beni fungibili il costo è calcolato con il metodo della media ponderata.
Crediti	Sono esposti al presumibile valore di realizzo. L'adeguamento del valore nominale dei crediti al valore presunto di realizzo è ottenuto mediante apposito fondo al fine di tener conto dei rischi di inesigibilità.
Disponibilità liquide	Sono iscritte in bilancio al loro valore nominale.
Ratei e risconti	Sono determinati in proporzione al periodo temporale di competenza del costo o del ricavo comune a due o più esercizi.
Patrimonio netto	I contributi per ripiano perdite sono rilevati con le modalità previste dal D.Lgs. 118/2011 e s.m.i., nonché dai successivi decreti ministeriali di attuazione. I contributi in conto capitale sono rilevati con le modalità previste dal D.Lgs. 118/2011 e s.m.i., nonché dai successivi decreti ministeriali di attuazione. Per i beni di primo conferimento, la sterilizzazione degli ammortamenti avviene mediante storno a conto economico di quote della voce di Patrimonio Netto "Finanziamenti per beni di prima dotazione".
Fondi per rischi e oneri	I fondi per quote inutilizzate di contributi sono costituiti da accantonamenti determinati con le modalità previste dall'art. 29 comma 1, lett. e) del D.Lgs. 118/2011 e s.m.i., nonché dai successivi decreti ministeriali di attuazione I fondi per rischi e oneri sono costituiti da accantonamenti effettuati allo scopo di coprire perdite o debiti di natura determinata e di esistenza certa o probabile, che alla data di chiusura dell'esercizio sono però indeterminati nell'ammontare e/o nella data di sopravvenienza, secondo quanto previsto dall'art. 29, comma 1, lett. g) del D.Lgs. 118/2011 e s.m.i., nonché dai successivi decreti ministeriali di attuazione.
Premio operosità Medici SUMAI	È determinato secondo le norme e disposizioni contenute nella Convenzione Unica Nazionale che regolano la determinazione del premio di operosità dei medici SUMAI.
TFR	Rappresenta l'effettivo debito maturato, in conformità alla legge e ai contratti vigenti, verso le seguenti figure professionali Il fondo corrisponde al totale delle singole indennità maturate alla data di chiusura del bilancio, al netto degli acconti erogati, ed è pari a quanto si sarebbe dovuto corrispondere nell'ipotesi di cessazione del rapporto di lavoro in tale data.
Debiti	Sono rilevati al loro valore nominale.
Ricavi e costi	Sono rilevati secondo i principi della prudenza e della competenza economica,

RI.S.C.R.I.D.A.

	anche mediante l'iscrizione dei relativi ratei e risconti.
Imposte sul reddito	Sono determinate secondo le norme e le aliquote vigenti
Conti d'ordine	Impegni e garanzie sono indicati nei conti d'ordine al loro valore contrattuale residuo. I beni di terzi sono indicati nei conti d'ordine in base al loro valore di mercato al momento dell'ingresso in azienda.

RLS.C.R.I.B.A.

3. Dati relativi al personale

Si rinvia alla apposita tabella di dettaglio del Personale relativa ai dati del Conto Annuale

RLS.C.R.I.B.A.

4. Immobilizzazioni materiali e immateriali

(Vedi tabelle riportate nella nota integrativa tabellare dello Stato Patrimoniale)

Tab. 1 – Dettagli e movimentazioni delle immobilizzazioni immateriali (Voce A.I)

(Vedi tabelle riportate nella nota integrativa tabellare dello Stato Patrimoniale)

Tab. 2 – Dettaglio costi di impianto e di ampliamento (Voce A.I.1)

(Vedi tabelle riportate nella nota integrativa tabellare dello Stato Patrimoniale)

Tab. 3 – Dettaglio costi di ricerca e sviluppo (Voce A.I.2)

(Vedi tabelle riportate nella nota integrativa tabellare dello Stato Patrimoniale)

Tab. 4 – Dettaglio costi di pubblicità (Voce A.I.5.e-f)

(Vedi tabelle riportate nella nota integrativa tabellare dello Stato Patrimoniale)

Tab. 5 – Dettagli e movimentazioni delle immobilizzazioni materiali (Voce A.II)

(Vedi tabelle riportate nella nota integrativa tabellare dello Stato Patrimoniale)

Tab. 6 – Dettaglio altre immobilizzazioni materiali (Voce A.II.8)

(Vedi tabelle riportate nella nota integrativa tabellare dello Stato Patrimoniale)

Tab. 7 – Dettaglio immobilizzazioni materiali in corso (Voce A.II.9)

Elenco dei lavori relativi alle Immobilizzazioni materiali in corso di esecuzione	Tipologia finanziamento	MOVIMENTI DELL'ESERCIZIO			
		Valore iniziale	Incrementi	Giroconti, Riclassificazioni, Completamenti (+/-)	Valore finale
MEDICAL TUTORIAL - MC11	CONTR. MdS	105			105
COORDINAMENTO PROGETTAZIONE SICUREZZA - MC11	CONTR. MdS	44	26		70
LAVORI DGR 3385/2012 - MC 14 - (GENERICI + COORDINAM.PROGETTAZ.)	REG. LOMB	12	54		66
LAVORI DGR 3385/2012 - MC 14 - (BLOCCO OPERATORIO)	REG. LOMB		9		9
LAVORI DGR 3385/2012 - MC 14 - (CONTINUITA' ELETTRICA)	REG. LOMB		6		6
LAVORI DGR 3385/2012 - MC 14 - (DAY HOSPITAL)	REG. LOMB		4		4
LAVORI DGR 3385/2012 - MC 14 - (GRUPPI FRIGORIFERO)	REG. LOMB		6		6
LAVORI DGR 3385/2012 - MC 14 - (UMANIZZAZIONE DEGENZE)	REG. LOMB		86		86
MANUT.STRAORD.-LETTERA AUTORIZZ. RL PROT.29753/13 - MC18	REG. LOMB		13		13
PIANO INVESTIMENTI AUTORIZZATO 2013 - MC19	REG. LOMB		5		5
AVVIO GARE ACQ. ATTREZZATURE - MC17	CONTR. MdS		9		9
LAVORI SICUREZZA - MC11	CONTR. MdS		140		140
CAMERE OPERATORIE PREFABBRICATE - MC09	CONTR. MdS		873		873
COSTRUZIONE NUOVO BESTA - BICOCCA	FONDI PROPRI	2.558		-2.558	0
				Totale	1.392

Nel corso dell'esercizio si è provveduto a chiudere l' immobilizzazione in corso relativa al costo sostenuto per la progettazione del nuovo Besta, sede Milano-Bicocca, per un importo pari a € 2.558.221,94. L'importo è stato imputato alla tipologia di cespite: Fabbricati. Contemporaneamente è stato svalutato il valore totale (Collegio Sindacale- verbale n. 35 del 23/05/2014), sulla base della relazione redatta dal Direttore Sanitario (lettera pr. n. 520/14/EM/sf del 27/05/2014), dal Direttore

S.C.R.I.B.A.

della UOC Tecnico-Patrimoniale (nota pr. n. 2130/UOCTP del 27/05/2014) e dalla Direzione Scientifica (Relazione pr. n. 5263 del 29/05/2014, redatta dal prof. Arbosti commissario straordinario del Besta dal 2000-2006) .

La problematica è spiegata nel dettaglio nella sezione: **IMM05 – Svalutazioni.**

IMM01 – Aliquote di ammortamento immobilizzazioni immateriali.

☑ **IMM01 – NO**	**Per le immobilizzazioni immateriali, non ci si è avvalsi della facoltà di adottare aliquote di ammortamento superiori a quelle indicate nel D.Lgs. 118/2011 e s.m.i., nonché dai successivi decreti ministeriali di attuazione.**
IMM01 – SI	Per le immobilizzazioni immateriali, la Regione ha autorizzato l'utilizzo di aliquote di ammortamento superiori a quelle indicate nel D.Lgs. 118/2011 e s.m.i., nonché dai successivi decreti ministeriali di attuazione. Le aliquote adottate sono rappresentate nella seguente tabella.

Immobilizzazioni immateriali	Aliquota indicata nel D.Lgs. 118/2011	Aliquota utilizzata dall'azienda

IMM02 – Aliquote di ammortamento immobilizzazioni materiali.

IMM02 – NO	Per le immobilizzazioni materiali, non ci si è avvalsi della facoltà di adottare aliquote di ammortamento superiori a quelle indicate nel D.Lgs.118 /2011 e s.m.i., nonché dai successivi decreti ministeriali di attuazione.
☑ **IMM02 – SI**	**Per le immobilizzazioni materiali, la Regione ha autorizzato l'utilizzo di aliquote di ammortamento superiori a quelle indicate nel D.Lgs. 118/2011 e s.m.i., nonché dai successivi decreti ministeriali di attuazione. Le aliquote adottate sono rappresentate nella seguente tabella.**

Immobilizzazioni materiali	Aliquota indicata nel D.Lgs. 118/2011	Aliquota utilizzata dall'azienda
Edifici adibiti alle attività istituzionali.	3 % (edifici e migliorie)	3% per edifici e 6,5% per migliorie

R.L. S.C.R.I.B.A.

IMM03 – Eventuale ammortamento dimezzato per i cespiti acquistati nell'anno.

IMM03 – NO	Per i cespiti acquistati nell'anno, l'aliquota di ammortamento è stata analiticamente commisurata al periodo intercorso tra (i) il momento in cui il bene è divenuto disponibile e pronto per l'uso e (ii) il 31/12.
☑ **IMM03 – SI**	**Per i cespiti acquistati nell'anno, ci si è avvalsi della facoltà di dimezzare forfettariamente l'aliquota normale di ammortamento.**
IMM03 – MISTO	Per i cespiti acquistati nell'anno, ci si è avvalsi della facoltà di dimezzare forfettariamente l'aliquota normale di ammortamento per alcune categorie di beni *[specificare]*

IMM04 – Eventuale ammortamento integrale.

☑ **IMM04– NO**	**Per i cespiti di valore inferiore a € 516.46, non ci si è avvalsi della facoltà di ammortizzare integralmente il bene nell'esercizio in cui il bene è divenuto disponibile e pronto per l'uso.**
IMM04 – SI	Per i cespiti di valore inferiore a € 516.46, ci si è avvalsi della facoltà di ammortizzare integralmente il bene nell'esercizio in cui il bene è divenuto disponibile e pronto per l'uso.
IMM04 – ALTRO	*[Specificare]*

IMM05 – Svalutazioni.

IMM05 – NO	Nel corso dell'esercizio non sono state effettuate svalutazioni di immobilizzazioni materiali e/o immateriali.
☑ **IMM05 – SI**	**Nel corso dell'esercizio sono state effettuate svalutazioni di immobilizzazioni materiali e/o immateriali.** *Nel corso dell'esercizio si è provveduto a svalutare il costo della progettazione per la realizzazione del nuovo Besta- sede Milano Bicocca per un importo pari a € 2.558.221,94 (svalutazione totale), poiché le prospettive di riutilizzazione economica del progetto sono venute meno con la realizzazione del nuovo progetto denominato "Città della Salute e della Ricerca" (come da suggerimento del Collegio Sindacale – verbale n.35 del 23/05/2014). La progettazione esecutiva della nuova sede localizzata a Sesto San Giovanni, ad oggi, non è ancora avviata. Ne consegue che non è ancora possibile conoscere se la progettazione esecutiva in precedenza realizzata, potrà essere riutilizzata nell'ambito della progettazione esecutiva della Città della Salute.* *Dalla relazione tecnica elaborata dal Direttore Sanitario (lettera pr. n. 520/14/EM/sf del 27/05/2014) e dal Direttore della UOC Tecnico-Patrimoniale (nota pr. n. 2130/UOCTP del 27/05/2014), si evince l'obiettiva condizione di irrecuperabilità, ad oggi, del progetto Bicocca.* *La Fondazione ha proceduto alla riduzione del valore contabile a bilancio, come sopra evidenziato, in base alle indicazioni del Collegio Sindacale che, a sua volta, ha preso atto delle motivazioni espresse nelle relazioni sopra citate, tra cui quella del Direttore Sanitario (nota pr. n. 520/14/EM/sf del 27/05/2014), in cui si evidenzia che nel progetto Nuovo Besta- sede Milano Bicocca:* • ***"Non risultano identificate aree da destinare alla modalità assistenziale Day Service, in essa ricomprendendo l'effettuazione sia delle MAC di***

RI.S.C.R.I.B.A.

	istituzione regionale, sia quella dei pacchetti ambulatoriali e del relativo percorso che caratterizzano il modello assistenziale ambulatoriale, alternativo a quello degenziale, peculiare dell'Istituto Besta • ***Le aree identificate come aree di laboratorio non risultano finalizzate all'obiettivo di aggregazione funzionale, così come voluta dalle più recenti indicazioni regionali ed appaiono poco adattabili alle modalità organizzative presenti e previste dal POA in vigore e dal Piano Strategico Triennale. Alcuni servizi tipo la neuropatologia dovrebbero trovare, inoltre, collocazione in ambienti il più vicino possibili a quelli del blocco operatorio per il naturale percorso di analisi dei campioni prelevanti durante gli interventi. Le aree di laboratorio, inoltre, non appaiono sufficientemente strutturate in termini quantitativi e qualitativi rispetto alla finalità della ricerca che caratterizzano un IRCCS in cui prevale il concetto di ricerca traslazionale.*** • ***Il Progetto "Città della Salute" DGR n. 3666 del 2 luglio 2012 prevede, come noto, la collocazione in una unica sede di due Istituti (Fondazione IRCCS Istituto Neurologico Carlo Besta e Fondazione IRCCS Istituto dei Tumori). Tale soluzione è naturalmente finalizzata oltre che ad un razionale utilizzo di una serie di servizi di supporto ad un risparmio in termini di economia di scala. Si potranno, infatti, prevedere una serie di servizi unici od unificati per i due Presidi quali ad esempio: servizi economali, tecnici e amministrativi nonché servizi sanitari quali ad esempio: farmacia, Ingegneria clinica, fisica sanitaria, radiologia, laboratorio analisi clinico chimiche ecc. La stessa collocazione di aree critiche quali: il blocco operatorio o la centrale di sterilizzazione possono trovare allocazione in spazi comuni, pur prevendendosi camere operatorie dedicate alle singole attività.*** ***Pertanto, visto quanto sopra, si ritiene che tale progetto non risulti utilizzabile, ad oggi, anche alla luce della predetta DGR n. 3666 del 2 luglio 2012"*** *Nel caso in cui la realizzazione del progetto esecutivo della Città della Salute, determini un effettivo riutilizzo del progetto Bicocca, si ripristinerà (totalmente o parzialmente) il valore precedente alla svalutazione, visto che verrebbero meno gli elementi che l'hanno determinata.* *Il processo di svalutazione è disciplinato dall'art. 2426 del C.c. che sancisce, infatti, l'obbligo di rilevazioni in bilancio di eventuali minori valori delle immobilizzazioni rispetto al valore contabile. Il medesimo articolo sottolinea, infine, che tale minore valore deve essere rettificato nei bilanci successivi qualora vengano meno i motivi che ne hanno giustificato la riduzione (art. 2426 comma 3 del Codice Civile)* *La copertura economica della svalutazione, infine, è garantita dalla sopravvenienza attiva generata dalla rettifica dei debiti verso personale dipendente(non piu' esigibili) per la parte di competenza dal 01/01/2001 in poi.*

RL.C.A.I.B.A.

IMM06 – Rivalutazioni.

☑ **IMM06 – NO**	**Nel corso dell'esercizio non sono state effettuate rivalutazioni di immobilizzazioni materiali e/o immateriali.**
IMM06 – SI	Nel corso dell'esercizio sono state effettuate rivalutazioni di immobilizzazioni materiali e/o immateriali. *[SPECIFICARE LEGGE SPECIALE CHE LE HA DETERMINATE, IMPORTO AL LORDO E AL NETTO DEGLI AMMORTAMENTI, CRITERI DI DETERMINAZIONE, IMPATTO SUL PATRIMONIO NETTO]*

IMM07 – Incrementi delle immobilizzazioni per lavori interni.

☑ **IMM07 – NO**	**Nel corso dell'esercizio non si sono effettuate capitalizzazioni di costi (la voce CE "Incrementi delle immobilizzazioni per lavori interni" è pari a zero).**
IMM07 – SI	Nel corso dell'esercizio si sono effettuate capitalizzazioni di costi (la voce CE "Incrementi delle immobilizzazioni per lavori interni" è > 0). [SPECIFICARE IMPORTO E CRITERI DI DETERMINAZIONE]

IMM08 – Oneri finanziari capitalizzati.

☑ **IMM08 – NO**	**Nel corso dell'esercizio non si sono capitalizzati oneri finanziari.**
IMM08 – SI	Nel corso dell'esercizio si sono capitalizzati oneri finanziari [SPECIFICARE IMPORTO E CRITERI DI DETERMINAZIONE]

Altre informazioni relative alle immobilizzazioni materiali e immateriali

Informazione	**Caso presente in azienda?**		**Se sì, illustrare**
IMM09 – Gravami. Sulle immobilizzazioni dell'azienda vi sono gravami quali ipoteche, privilegi, pegni, pignoramenti ecc?	NO		
IMM10 – Immobilizzazioni in contenzioso iscritte in bilancio. Sulle immobilizzazioni iscritte in bilancio sono in corso contenziosi con altre aziende sanitarie, con altri enti pubblici o con soggetti privati?		SI	Immobilizzazioni in contenzioso: fatture contabilizzate per il progetto esecutivo del nuovo Besta - sede Milano Bicocca relative alla società Ecosfera (fattura n.107/2006 e fattura n.76/2007) per un importo complessivo di € 525.884,61
IMM11 – Immobilizzazioni in contenzioso non iscritte in bilancio. Esistono immobilizzazioni non iscritte nello stato patrimoniale perché non riconosciute come proprietà dell'azienda in seguito a contenziosi in corso con altre aziende sanitarie, con altri enti pubblici o con soggetti privati?	NO		
IMM12 – Eventuali impegni significativi assunti con fornitori per l'acquisizione di immobilizzazioni materiali. Esistono impegni già assunti, ma non ancora tradottisi in debi-		SI	Acquisto di due sale operatorie pre-fabbricate importo complessivo € 3.810.883,15, come da delibera del DG n. 24 del 31/1/2012,

R.S.C.R.I.B.A.

ti?[SE SI' ILLUSTRARE L'AMMONTARE PER SINGOLO IMPEGNO]			ancora non tradottisi in debito: € 2.938.000 Acquisto attrezzature (Programma investimenti ex art. 20 L.67/88 ammesso a finanziamento con DD 06/05/2013) per un totale di € 5.155.136,28, incluso il 5% di co-finanziamento Besta). Impegni assunti non ancora tradottosi in debiti € 1.662.495,15
IMM13 – Immobilizzazioni destinate alla vendita. Esistono immobilizzazioni destinate alla vendita con apposito atto deliberativo aziendale?	NO		
IMM14 – Altro. Esistono altre informazioni che si ritiene necessario fornire per soddisfare la regola generale secondo cui "Se le informazioni richieste da specifiche disposizioni di legge non sono sufficienti a dare una rappresentazione veritiera e corretta, si devono fornire le informazioni complementari necessarie allo scopo" (art 2423 cc)?		SI	E' da rilevare che, in ottemperanza a quanto disposto dal D. Lgs 118/2011 (art. 29 comma 1 lettera b) che stabilisce la rateazione della contribuzione finanziaria per gli investimenti 2012 finanziati con contributi in conto esercizio, la Fondazione ha ottenuto, per il Piano Investimenti 2013, un contributo in conto esercizio di euro 1.075.902 (Regione Lombardia) e in conto capitale di 177.098 (Regione Lombardia) per un totale di € 1.253.000. L'ammontare complessivo degli investimenti autofinanziati del 2012 ammonta a € 2.933.000, pertanto il contributo assegnato copre una parte **(42,7%)**. Risulta ancora da finanziare, da parte di Regione Lombardia, la somma di € 1.680.000, coerentemente con il disposto D. Lgv 118/2011 art. 29 comma 1 lettera b.

RLS.C.R.I.B.A.

5. Immobilizzazioni finanziarie

(Vedi tabelle riportate nella nota integrativa tabellare dello Stato Patrimoniale)

Tab. 8 – Movimentazione dei crediti finanziari (Voce A.III.1)

(Vedi tabelle riportate nella nota integrativa tabellare dello Stato Patrimoniale)

Tab. 9 – Movimentazione del fondo svalutazione dei crediti finanziari

(Vedi tabelle riportate nella nota integrativa tabellare dello Stato Patrimoniale)

Tab. 10 – Valore nominale dei crediti finanziari distinti per anno di formazione

(Vedi tabelle riportate nella nota integrativa tabellare dello Stato Patrimoniale)

Tab. 11 – Valore netto dei crediti finanziari distinti per scadenza

(Vedi tabelle riportate nella nota integrativa tabellare dello Stato Patrimoniale)

Tab. 12 – Dettagli e movimentazioni dei titoli iscritti nelle immobilizzazioni finanziarie (Voce A.III.2.a)

Sono depositati, presso il Tesoriere della Fondazione, € 6.000.000,00 in CCT di proprietà della Fondazione Mariani di cui l'Istituto puo' utilizzarne i frutti (interessi attivi) , secondo la convenzione sottoscritta tra i due enti (Delibera del CDA n.148 del 9/06/2009).

TITOLI DEPOSITATI SUL PRESSO IL TESORIERE DELLA FONDAZIONE

CODICE TITOLO	DESCIRZIONE	SCADENZA	VALORE INIZIALE	VALORE IN BILANCIO AL 31/12/2013
IT0004321813	CCT	31/12/2014	6.000.000,00	6.000.000,00

Tab. 13 – Informativa in merito alle partecipazioni iscritte nelle immobilizzazioni finanziarie.

(Vedi tabelle riportate nella nota integrativa tabellare dello Stato Patrimoniale)

Tab. 14 – Dettagli e movimentazioni delle partecipazioni iscritte nelle immobilizzazioni finanziarie (Voce A.III.2.b)

IF01 – Svalutazione delle immobilizzazioni finanziarie.

☑ **IF01 – NO**	**Nel corso dell'esercizio non sono state effettuate svalutazioni delle immobilizzazioni finanziarie.**
IF01 – SI	Nel corso dell'esercizio sono state effettuate svalutazioni delle immobilizzazioni finanziarie *[SPECIFICARE PARTECIPAZIONI, ALTRI TITOLI, CREDITI SVALUTATI, IMPORTO DELLA SVALUTAZIONE, MOTIVAZIONI, CRITERI DI DETERMINAZIONE].*

Altre informazioni relative alle immobilizzazioni finanziarie

RL S.C.R.L.B.A.

Informazione	Caso presente in azienda?		Se sì, illustrare
IF02 – Gravami. Su crediti immobilizzati, partecipazioni e altri titoli dell'azienda vi sono gravami quali pegni, pignoramenti ecc?	NO		
IF03 – Contenzioso con iscrizione in bilancio. Su crediti immobilizzati, partecipazioni e altri titoli iscritti in bilancio sono in corso contenziosi con altre aziende sanitarie, con altri enti pubblici o con soggetti privati?	NO		
IF04 – Contenzioso senza iscrizione in bilancio. Esistono partecipazioni o altri titoli non iscritti nello stato patrimoniale perché non riconosciuti come proprietà dell'azienda in seguito a contenziosi in corso con altre aziende sanitarie, con altri enti pubblici o con soggetti privati?	NO		
IF05 – Altro. Esistono altre informazioni che si ritiene necessario fornire per soddisfare la regola generale secondo cui "Se le informazioni richieste da specifiche disposizioni di legge non sono sufficienti a dare una rappresentazione veritiera e corretta, si devono fornire le informazioni complementari necessarie allo scopo" (art 2423 cc)?	NO		

RLS.C.R.I.B.A.

6. Rimanenze

(Vedi tabelle riportate nella nota integrativa tabellare dello Stato Patrimoniale)

Tab. 15 – Movimentazioni delle rimanenze di beni sanitari e non sanitari (Voce B.I)

RIM01 – Svalutazioni.

☑ **RIM01 – NO**	**Nel corso dell'esercizio non sono state effettuate svalutazioni di rimanenze obsolete o a lento rigiro**
RIM01 – SI	Nel corso dell'esercizio sono state effettuate svalutazioni di rimanenze obsolete o a lento rigiro *[SPECIFICARE IMPORTO INIZIALE, MOVIMENTI DELL'ANNO, MOTIVAZIONI, CRITERI DI DETERMINAZIONE, IMPATTO SUL RISULTATO ECONOMICO]*

Altre informazioni relative alle rimanenze.

Informazione	**Caso presente in azienda?**		**Se sì, illustrare**
RIM02 – Gravami. Sulle rimanenze dell'azienda vi sono gravami quali pegni, patti di riservato dominio, pignoramenti ecc?	NO		
RIM03 – Modifiche di classificazione. Nel corso dell'esercizio vi sono stati rilevanti cambiamenti nella classificazione delle voci?	NO		
RIM04 – Valore a prezzi di mercato. Vi è una differenza, positiva e significativa, tra il valore delle rimanenze a prezzi di mercato e la loro valutazione a bilancio?	NO		
RIM05 – Altro. Esistono altre informazioni che si ritiene necessario fornire per soddisfare la regola generale secondo cui "Se le informazioni richieste da specifiche disposizioni di legge non sono sufficienti a dare una rappresentazione veritiera e corretta, si devono fornire le informazioni complementari necessarie allo scopo" (art 2423 cc)?	NO		

Complessivamente le rimanenze finali di materiale sanitario e non sanitario del Bilancio d'Esercizio 2013, risultano in linea con quelle del 2012, come da tabella allegata:

			Valore al 31/12/2012	Valore al 31/12/2013	Variazione
1.20.10.00.000.000.00.000	**B.I. Rimanenze**	€.	2.734	2.678	*(56)*

R.L.S.C.R.I.B.A.

7. Crediti

(Vedi tabelle riportate nella nota integrativa tabellare dello Stato Patrimoniale)

Tab. 16 – Movimentazioni dei crediti (valore nominale) e del fondo svalutazione crediti (Voce B.II)

(Vedi tabelle riportate nella nota integrativa tabellare del Consolidato)

Tab. 17 – Dettaglio crediti intraregionali per mobilità (in compensazione e non) e per altre prestazioni

(Vedi tabelle riportate nella nota integrativa tabellare dello Stato Patrimoniale - Dettaglio)

Tab. 18 – Dettagli crediti per incrementi di patrimonio netto

I crediti verso Regione Lombardia per finanziamento investimenti autofinanziati 2012 (Piano Investimenti 2012), non includono il valore di € 1.680k, come evidenziato al punto 4 (pag.13), in ottemperanza al D. Lgs 118/2011 art. 29 comma 1 lettera b. Tali crediti verranno iscritti all'atto dell'assegnazione da parte di Regione Lombardia con contropartita alla voce di patrimonio netto A.II.5) Finanziamenti per investimenti da rettifica contributi in conto esercizio

Relativamente ai diversi crediti verso Regione Lombardia (investimenti, ricerca, altro), si fornisce una tabella di sintesi :

RLS.C.R.I.B.A.

1.20.20.20.010.030.30.000	Crediti da Regione per Funzioni non tariffate							
Descrizione	Natura	Delibera n°/anno	Importo delibera	Riscosso negli eser. Prec. (-)	Consistenza iniz.2013 (+)	Importo nuove delib. (+)	Riscos. (-)	Cons. finale
Ante 2013			10.048	- 9.860	188	-	- 188	0
Finanziamento per spese correnti FSR anno 2012 - per funzioni	ALTRO	n. X/824 dd 25/10/13	10.048	-9.860	188		-188	0
Competeza 2013			9.661	-	-	10.133	- 10.133	0
Finanziamento spese correnti per funzioni FSR eserc.2013	ALTRO	Decr.4509/14 dd 28/5/14+ Dgs 9889 del 24/10/2014	9.661			10.133	-10.133	0
Totale			**19.709**	**-9.860**	**188**	**10.133**	**-10.321**	**0**

1.20.20.20.010.030.50.000	Crediti da Regione per Contributi vincolati da FSR							
Descrizione	Natura	Delibera n°/anno	Importo delibera	Riscosso negli esercizi precedenti (-)	Consistenza iniziale 2013 (+)	Importo nuove deliberazioni (+)	Riscossioni (-)	Consistenza finale
Ante 2013, di cui:			2.993	- 516	2.477	-	- 1.277	1.200
LEONARDI - PROGETTO COMA	RICERCA	dgr 407/10 del 5/8/2010	1.430	-451	979		-858	121
MANTEGAZZA - PROG. SLA	RICERCA	EXDDG13848/2009	217	-65	152		0	152
FINOCCHIARO - ROL RR24	RICERCA	Decreto 12953 dd. 30/12/2011	20	0	20		-20	0
PEDOTTI- RF138	RICERCA	dal 2011	564	0	564		-395	169
Ricerca Innovativa - Prog. randomizz.controllato efficacia trattamento iperbarico associato a fisioterapia nel trattamento del bambino con paralisi cerebrale infantile	RICERCA	Decreto 001137/10- REVOCATO con mail del 21/5/2012 dott. Bersani	510	0	510		0	510
Progetto di ricerca indipendente : Applicazione della farmacogenomica per la definizione di biomarcatori nell'ottimizzazione della terapia immunosoppressiva in pazienti miastenici al alto rischio di ricovero in terapia intensiva- Resp. Dr. Antozzi (RR20)	RICERCA	decreto 13465/10 del 22/12/2010- saldo 30%	59	0	59		0	59
Prog. Indipendente call 2011- Mal. Kennedy -quota 1° anno - resp. Dr. Pareyson	RICERCA	decr. 9269/12+decr. 10509/12 per un tot. di euro 167,580 suddiviso 2012 E 2013	168	0	168		0	168
Prog. Internazionale Osp. Maputo - Mozambico: Diagnosi e cura di complicanze neurologiche in pazienti affetti da HIV e delle patologie congenite	RICERCA	DECR. 7343 DEL 14/8/2012	25		25		-4	21
Competeza 2013, di cui:			4.185	-	-	4.185	- 3.870	315
Finanziamento spese correnti FSR eserc.2013	ALTRO / Equiparaz.finanz.	Decr.4509/14 dd 28/5/14+ Dgs 9889 del 24/10/2014	1.501			1.501	-1.501	0
Finanziamento spese correnti FSR eserc.2013	ALTRO / RAR	Decr.4509/14 dd 28/5/14+ Dgs 9889 del	509			509	-509	0
Altri contributi da Regione FSR indistinto -	altro / contr. Da Regione in parte corrente	Decr.4509/14 dd 28/5/14+ Dgs 9889 del 24/10/2014	1.860			1.860	-1.860	0
Altri contirbuti da Regione FSR indistinto /Prog. Indipendente call 2011- Mal. Kennedy -quota 1° anno - resp. Dr. Pareyson	RICERCA /Prog. Indipendente 2011Mal. Kennedy -quota 2° anno - resp. Dr. Pareyson	Decr.4509/14 (rif. 9269/12+10509/12) per un tot. di euro 167,580 suddiviso 2012 e 2013	72			72	0	72
Altri contirbuti da Regione FSR indistinto -	RICERCA /Prog. Indipendente 2013/ Percorso Diagn. Terap. Assist. Demenze-PDTAR Resp. Dr.ssa Filippini	DGS 6848/14	243			243	0	243
Totale			**7.178**	**-516**	**2.477**	**4.185**	**-5.147**	**1.515**

1.20.20.20.010.030.60.000	B.II.2.a.3.6) Crediti da Regione per Contributi vincolati extra FSR							
Descrizione	Natura	Delibera n°/anno	Importo delibera	Riscosso negli esercizi precedenti (-)	Consistenza iniziale 2013 (+)	Importo nuove deliberazioni (+)	Riscossioni (-)	Consistenza finale
Competeza 2013			360	-	-	360	- 144	216
Contributi da Regione (EXTRA FONDO) vincolati	RICERCA / Progetto ricerca CCM 2012- Progetto INCARICO - resp.d r. Leonardi	decr.7127/13, 1872/13, 4731/13	360			360	-144	216

1.20.20.20.020.010.00.000	Crediti v/Regione o Provincia Autonoma per finanziamenti per investimenti							
Descrizione	Natura	Delibera n°/anno	Importo delibera	Riscosso negli eser. Prec. (-)	Consistenza iniz.2013 (+)	Importo nuove delib. (+)	Riscos. (-)	Cons. finale
Ante 2013, di cui:			12.132	- 101	12.031	-	- 650	11.381
INTERVENTI PER CONTRASTARE LA LEGIONELLA IN OSPEDALE	investimen	DGR VIII/4904 del 15/6/2007	135	-101	34			34
FINANZIAMENTO ACQ. ATTREZZATURA MEG	investimen	DGR IX/1784 del 24/5/2011	650		650		-650	0
INTERVENTI SU BLOCCO OPERAT, DAY HOSP, SPOGLIATORI, GRIPPI FRIGO, UMSNIZZA. GEGENZE	investimen	DGR IX/3385 del 9/5/12	11.170		11.170			11.170
CONTRIBUTO PIANO INVESTIMENTI 2012	investimen	DDG 112672 DEL 31/12/2012	177		177			177
Competeza 2013			470	-	-	470	-	470
investimenti autofinanziati 2013	investimen	DGR X/821 DEL 25/10/2013	470			470		470
Totale			**12.602**	**-101**	**12.031**	**470**	**-650**	**11.851**

1.20.20.20.020.050.00.000	Crediti v/Regione o Provincia Autonoma per ricostituzione risorse da investimenti es. precedenti							
Descrizione	Natura	Delibera n°/anno	Importo delibera	Riscosso negli eser. Prec. (-)	Consistenza iniz.2013 (+)	Importo nuove delib. (+)	Riscos. (-)	Cons. finale
Ante 2013			499	-	499	-	-	499
20% ADEGUAMENTO CESPITI AUTIFINANZIATI 2012	investimen	Decreto R.L 4646 DEL 31/5/2013 e Decreto 3912 del 12/05/2014	499		499			499
Totale			**499**	**0**	**499**	**0**	**0**	**499**

RLS.C.I.B.

CRED01 – Svalutazione crediti iscritti nell'attivo circolante.

☑ **CRED01 – NO**	**Nel corso dell'esercizio non sono state effettuate svalutazioni di crediti iscritti nell'attivo circolante.**
CRED01 – SI	Nel corso dell'esercizio sono state effettuate svalutazioni di crediti iscritti nell'attivo circolante *[SPECIFICARE CREDITI SVALUTATI, IMPORTO DELLA SVALUTAZIONE, MOTIVAZIONI, CRITERI DI DETERMINAZIONE].*

Altre informazioni relative ai crediti.

Informazione	**Caso presente in azienda?**		**Se sì, illustrare**
CRED02 – Gravami. Sui crediti dell'azienda vi sono gravami quali pignoramenti ecc?	NO		
CRED03 – Cartolarizzazioni. L'azienda ha in atto operazioni di cartolarizzazione dei crediti?	NO		
CRED04 – Altro. Esistono altre informazioni che si ritiene necessario fornire per soddisfare la regola generale secondo cui "Se le informazioni richieste da specifiche disposizioni di legge non sono sufficienti a dare una rappresentazione veritiera e corretta, si devono fornire le informazioni complementari necessarie allo scopo" (art 2423 cc)?	NO		

RLS.C.R.I.B.A.

CREDITO VERSO ALTRI SOGGETTI PUBBLICI		
SOGGETTO	CAUSALE DEL CREDITO	Importo
ASL TORINO 5 - CHIERI	ESAMI O CONSULENZE	442,00
A.S.L. NAPOLI 2 NORD	ESAMI O CONSULENZE	1.804,43
AZIENDA SANITARIA PROVINCIALE DI SIRACUSA	ESAMI O CONSULENZE	141,81
REGIONE CAMPANIA A.S.L. NAPOLI 1	ESAMI O CONSULENZE	2.726,24
A.R.N.A.S - OSPEDALE CIVICO E BENFRATELLI	ESAMI O CONSULENZE	1.158,55
IRCCS AOU SAN MARTINO I	ESAMI O CONSULENZE	4.928,93
AZIENDA OSPEDALIERA CITTA' DELLA SALUTE -TORINO	ESAMI O CONSULENZE	21.251,81
ASL DI ROMA B	ESAMI O CONSULENZE	836,81
AZIENDA OSPEDALIERO UNIVERSITARIA G. MARTINO - MESSINA	ESAMI O CONSULENZE	2.272,81
ASL N. 1 UMBRIA	ESAMI O CONSULENZE	306,81
ASL N. 3 CATANIA	ESAMI O CONSULENZE	166,81
AZIENDA SANITARIA PROVINCIALE DI POTENZA	ESAMI O CONSULENZE	141,81
AZIENDA SANITARIA REGIONALE MOLISE	ESAMI O CONSULENZE	836,81
ASL DI TERNI N.4	ESAMI O CONSULENZE	471,81
AZIENDA OSPEDALIERA CIVILE MARIA	ESAMI O CONSULENZE	882,02
ASL 3 CATANIA	ESAMI O CONSULENZE	1.145,43
AZIENDA OSPEDALIERO UNIVERSITARIA "POLICLINICO TOR VERGATA"	ESAMI O CONSULENZE	1.951,39
AZIENDA OSPEDALIERO UNIVERSITARIA DI SASSARI	ESAMI O CONSULENZE	695,34
A.O. OSPEDALE SANT'ANDREA -ROMA	ESAMI O CONSULENZE	4.415,20
AZ .SANITARIA. PROVINCIALE DI REGGIO CALABRIA	ESAMI O CONSULENZE	1.268,24
ASL FROSINONE	ESAMI O CONSULENZE	141,81
ASL CUNEO CN1	ESAMI O CONSULENZE	283,81
ASL 1 AVEZZANO-SULMONA-L'AQUILA	ESAMI O CONSULENZE	130,81
ASP CALTANISSETTA 2	ESAMI O CONSULENZE	1.438,64
OSPEDALE BUCCHERI LA FERLA - FATEBENEFRATELLI -PALERMO	ESAMI O CONSULENZE	1.806,26
ASL NAPOLI 3 SUD	ESAMI O CONSULENZE	600,62
A.O. OSPEDALI RIUNITI VILLA SOFIA-PALERMO	ESAMI O CONSULENZE	134,81
AZIENDA OSPEDALIERA UNIVERSITARIA INTEGRATA DI VERONA	ESAMI O CONSULENZE	735,38
ASL DI FOGGIA	ESAMI O CONSULENZE	334,62
AZIENDA SANITARIA LOCALE 02- CHIETI	ESAMI O CONSULENZE	29.634,08
ASP DI TRAPANI	ESAMI O CONSULENZE	441,01
AUSL N. 1 AVEZZANO -SULMONA	ESAMI O CONSULENZE	130,81
AUSL DI SIENA	ESAMI O CONSULENZE	251,81
ASL DI BARI	ESAMI O CONSULENZE	422,62
AZIENDA SANITARIA LOCALE DI MATERA	ESAMI O CONSULENZE	448,81
ISTITUTO TUMORI GIOVANNI PAOLO II - IRCCS -BARI	ESAMI O CONSULENZE	1,38
AZIENDA OSPEDALIERA SAN CAMILLO FORLANINI - ROMA	ESAMI O CONSULENZE	3.928,21
AZIENDA SANITARIA LOCALE TO 1	ESAMI O CONSULENZE	2.358,62
AZIENDA USL DI PESCARA	ESAMI O CONSULENZE	277,00
AZIENDA OSPEDALIERA PAPARDO-MESSINA	ESAMI O CONSULENZE	2.461,81
AZIENDA SANITARIA DELLA PROVINCIA AUTONOMA DI BOLZANO	ESAMI O CONSULENZE	489,75
AZ.OSPEDALIERO-UNIVERSITARIA S.MARIA -UDINE	ESAMI O CONSULENZE	153,60
AZIENDA USL ROMA H	ESAMI O CONSULENZE	8.700,00
ASL N. 20 DI VERONA	ESAMI O CONSULENZE	312,00
AZIENDA OSPEDALIERA SAN SEBASTIAN	ESAMI O CONSULENZE	228,81
AZIENDA SANITARIA LOCALE TA/1	ESAMI O CONSULENZE	1.033,62
AZIENDA SANITARIA UNICA REGIONALE MARCHE	ESAMI O CONSULENZE	28.464,17
AZIENDA U.S.L. N.3 DI NUORO	ESAMI O CONSULENZE	461,62
AZIENDA USL BAT/1	ESAMI O CONSULENZE	4.553,51
AZIENDA SANITARIA DI NUORO	ESAMI O CONSULENZE	495,93
ASL TORINO 3	ESAMI O CONSULENZE	1.143,62
A.O.DI RILIEVO NAZIONALE A.CARDARELLI- NAPOLI	ESAMI O CONSULENZE	130,81
AZIENDA USL N.12 VIAREGGIO	ESAMI O CONSULENZE	385,81
AZIENDA OSPEDALIERA VILLA SOFIA -CTO- PALERMO	ESAMI O CONSULENZE	880,71
AZIENDA OSPEDALIERA DI PERUGIA	ESAMI O CONSULENZE	999,44
ISPESL	ESAMI O CONSULENZE	5,00
AZIENDA OSPEDALIERA C.T.O./C.R.F/M .ADELAIDE -.-TORINO	ESAMI O CONSULENZE	169,93
UNIVERSITA' DEGLI STUDI DI TORINO	ESAMI O CONSULENZE	316,23
AZIENDA OSPEDALIERO UNIVERSITARIA POLICLINICO VITTORIO EMANUELE- CATANIA	ESAMI O CONSULENZE	2.466,38
AZIENDA SANITARIA PROVINCIALE DI PALERMO	ESAMI O CONSULENZE	1.056,64
AZIENDA OSPEDALIERA " CANNIZZARO"- CATANIA	ESAMI O CONSULENZE	634,82
AZIENDA OSPEDALIERO UNIVERSITARIA- OSPEDALI RIUNITI DI FOGGIA	ESAMI O CONSULENZE	1.409,10
UNIGENE - AIBMC	ESAMI O CONSULENZE	207,87
AZIENDA POLICLINICO UMBERTO I-UNIVERSITA' DEGLI STUDI LA SAPIENZA- ROMA	ESAMI O CONSULENZE	10.123,30
AZIENDA UNITA' SANITARIA LOCALE 1	ESAMI O CONSULENZE	678,43
ASL N.5 OVEST-VICENTINO	ESAMI O CONSULENZE	0,00
OSPEDALE CIVICO E BENFRATELLI.- G.DI CRISTINA E M.ASCOLI -PALERMO	ESAMI O CONSULENZE	3.276,70
AZIENDA U.S.L. N. 5 - ORISTANO	ESAMI O CONSULENZE	167,00
REGIONE PIEMONTE - ASL CUNEO 2	ESAMI O CONSULENZE	416,81
HOSPITAL CENTRAL DE ASTURIAS	ESAMI O CONSULENZE	259,52
HOSPITAL COMARCAL DE LA SELVA	ESAMI O CONSULENZE	156,23
HOSPITAL VERGE DE LA CINTA	ESAMI O CONSULENZE	259,52
AZIENDA SANITARIA LOCALE N.1 -L'AQUILA	ESAMI O CONSULENZE	1.010,81
UNIDAD NEONATAL HOSPITAL DE BASUR	ESAMI O CONSULENZE	570,69
HOSPITAL GENERAL JUAN RAMON JIMEN	ESAMI O CONSULENZE	336,99
AUSL N. 2 - REGIONE TOSCANA-LUCCA	ESAMI O CONSULENZE	4.406,66

Area

E.S.C.R.I.P.A.

CREDITO VERSO ALTRI SOGGETTI PUBBLICI		
SOGGETTO	CAUSALE DEL CREDITO	Importo
REGIONE PIEMONTE - ASL TORINO 2	ESAMI O CONSULENZE	1.374,98
INTA - UNIVERSIDAD DE CHILE	ESAMI O CONSULENZE	358,39
BIOCHEMICAL GENETICS LAB. PEDIA	ESAMI O CONSULENZE	104,58
PARC SANITARI SANT JOAN DE DEU	ESAMI O CONSULENZE	312,46
REGIONE ABRUZZO -ASL TERAMO	ESAMI O CONSULENZE	8.094,89
ASL N.1 DI PESARO -P.O. -SACRA FAMIGLIA	ESAMI O CONSULENZE	180,76
AZIENDA USL DI IMOLA	ESAMI O CONSULENZE	390,32
AZIENDA SANITARIA LOCALE NOVARA	ESAMI O CONSULENZE	2.248,48
ISTITUTO VILLA SANT'AMBROGIO-CERNUSCO SUL NAVIGLIO	ESAMI O CONSULENZE	180,76
I.R.C.C.S - MATERNO INFANTILE -BURLO GAROFOLO - TRIESTE	ESAMI O CONSULENZE	2.122,00
REGIONE CALABRIA - A.O. PUGLIESE - CATANZARO	ESAMI O CONSULENZE	258,23
AZIENDA USSL DI RIMINI	ESAMI O CONSULENZE	1.114,81
AZIENDA USL VITERBO-	ESAMI O CONSULENZE	154,95
AZIENDA U.S.L. N. 5 ' SPEZZINO'	ESAMI O CONSULENZE	4.404,27
AZIENDA ASL DI CESENA	ESAMI O CONSULENZE	2.482,14
AZIENDA USSL DI PARMA (EX USL 4)	ESAMI O CONSULENZE	1.752,04
AZIENDA OSPEDALIERA G.BROTZU - CAGLIARI	ESAMI O CONSULENZE	10.985,04
AZIENDA OSPEDALIERA - S. MARIA - TERNI	ESAMI O CONSULENZE	444,29
REGIONE VENETO - USSL N.21- LEGNAGO (VR)	ESAMI O CONSULENZE	775,81
AZIENDA SANITARIA LOCALE ASL ASTI	ESAMI O CONSULENZE	122,00
AZIENDA USSL DI FORLI'	ESAMI O CONSULENZE	176,22
AZIENDA SANITARIA LOCALE BIELLA	ESAMI O CONSULENZE	1.545,24
AZIENDA USSL DI MODENA	ESAMI O CONSULENZE	12.668,88
AZIENDA OSPEDALIERA DI VENERE e GIOVANNI XXIII - BARI	ESAMI O CONSULENZE	775,29
USL DI REGGIO EMILIA	ESAMI O CONSULENZE	978,62
USSL N.1 IMPERIESE	ESAMI O CONSULENZE	1.717,33
AZIENDA ASL DI FIRENZE	ESAMI O CONSULENZE	130,81
AZIENDA USL DI BOLOGNA	ESAMI O CONSULENZE	28.204,93
ASL DI PISTOIA N.3	ESAMI O CONSULENZE	121,81
USSL N.3 GENOVESE	ESAMI O CONSULENZE	7.503,92
AZIENDA OSPEDALIERA BIANCHI MELACRINI-MORELLI-OO.RR. REGGIO CALABRIA	ESAMI O CONSULENZE	97,43
USSL ROMA C -H.S.EUGENIO	ESAMI O CONSULENZE	156,23
AZIENDA SANITARIA LOCALE SALERNO	ESAMI O CONSULENZE	2.333,70
AZIENDA PROVINCIALE PER I SERVIZI SANITARI - TRENTO	ESAMI O CONSULENZE	2.358,69
OSPEDALE POLICLINICO CONSORZIALE - BARI	ESAMI O CONSULENZE	2.205,32
OSPEDALI RIUNITI UMBERTO I -ANCONA	ESAMI O CONSULENZE	26.977,26
AZIENDA OSPEDALIERA UNIVERSITARIA IDELLA SECONDA UNIVERSITA' DEGLI STUDI DI NAPOL	ESAMI O CONSULENZE	23.089,82
A.O. ORDINE MAURIZIANO-TORINO	ESAMI O CONSULENZE	1.620,25
AZIENDA OSPEDAL. UNIVERSITARIA PISANA	ESAMI O CONSULENZE	4.227,25
REGIONE VENETO -ASL N.8	ESAMI O CONSULENZE	613,48
A.S.L. DI RAVENNA	ESAMI O CONSULENZE	7.588,53
ASL N.9 DI GROSSETO	ESAMI O CONSULENZE	2.814,76
ASL DI PIACENZA	ESAMI O CONSULENZE	18.261,89
ASL N. 1 DI SASSARI	ESAMI O CONSULENZE	9.137,79
AZIENDA SANITARIA LOCALE CHIETI	ESAMI O CONSULENZE	1.860,53
AZ.OSPEDALIERA S. GIOVANNI BATTISTA - TORINO	ESAMI O CONSULENZE	1.552,53
AZIENDA OSP.UNIV. ARCISPEDALE.S.ANNA- FERRARA	ESAMI O CONSULENZE	35.522,76
AZIENDA SANITARIA LOCALE ALESSANDRIA	ESAMI O CONSULENZE	645,15
USSL REGIONE VALLE D'AOSTA	ESAMI O CONSULENZE	1.939,08
AZIENDA SANITARIA LOCALE 2 SAVONE	ESAMI O CONSULENZE	1.000,81
USSL N.6 VICENZA	ESAMI O CONSULENZE	1.106,99
AZIENDA OSPEDALIERA UNIVERSITARIA - FEDERICO II- NAPOLI	ESAMI O CONSULENZE	7.770,72
AZIENDA OSPEDALIERA SENESE	ESAMI O CONSULENZE	4.514,45
ASL VERCELLI (EX ASL N. 11)	ESAMI O CONSULENZE	166,81
REGIONE PIEMONTE -AZ. SANIT. LOCALE - TORINO 4 - IVREA.	ESAMI O CONSULENZE	141,81
AZIENDA OSPEDALIERA S.CROCE E CARLE - CUNEO	ESAMI O CONSULENZE	488,00
AZIENDA UNITA' SANITARIA LOCALE CHIAVARESE	ESAMI O CONSULENZE	1.779,76
OSPEDALE SS. ANTONIO E BIAGIO E C.ARRIGO -ALESSANDRIA	ESAMI O CONSULENZE	13.178,24
USSL N.8 DI AREZZO	ESAMI O CONSULENZE	10.140,48
USSL BR/1	ESAMI O CONSULENZE	4.718,58
E.O. OSPEDALI GALLIERA -GENOVA	ESAMI O CONSULENZE	1.216,45
AZIENDA OSPEDALIERO-UNIVERSITARIA	ESAMI O CONSULENZE	35.062,97
AZIENDA OSPED. MAGGIORE DELLA CARITA' - NOVARA	ESAMI O CONSULENZE	30.808,55
AZIENDA OSPEDALIERA DI PADOVA	ESAMI O CONSULENZE	103.710,73
AZIENDA OSPEDALIERA MATER DOMINI-CATANZARO	ESAMI O CONSULENZE	910,26
REGIONE PIEMONTE ASL TO 2	ESAMI O CONSULENZE	867,13
POLICLINICO DI MODENA	ESAMI O CONSULENZE	16.247,63
ISTITUTO GIANNINA GASLINI-GENOVA	ESAMI O CONSULENZE	7.724,03
AZIENDA USSL N. 16 DI PADOVA	ESAMI O CONSULENZE	7.050,01
OSPEDALE S.LUIGI GONZAGA-TORINO	ESAMI O CONSULENZE	142,00
AZIENDA OSPEDALIERO-UNIVERSITARIA DI CAREGGI - FIRENZE	ESAMI O CONSULENZE	8.465,41
AZIENDA OSPEDALIERO UNIVERSITARIO MEYER- FIRENZE	ESAMI O CONSULENZE	775,81
I.N.R.C.A - OSPEDALE GERIATRICO-ANCONA	ESAMI O CONSULENZE	4.337,81
ARCISPEDALE S.MARIA NUOVA-REGGIO EMILIA	ESAMI O CONSULENZE	37.406,55
AZIENDA OSPEDALIERO UNIVERSITARIA DI BOLOGNA- POLICLINICO S.ORSOLA -MALPIGHI	ESAMI O CONSULENZE	3.413,16
O.I.R.M. S.ANNA - TORINO	ESAMI O CONSULENZE	2.430,23
AZIENDA OSPEDALIERA	ESAMI O CONSULENZE	829,72
OSPEDALE SAN MARTINO	ESAMI O CONSULENZE	384,53
ASL N.22 DI NOVI LIGURE	ESAMI O CONSULENZE	850,86
AZIENDA USSL N. 12 VENEZIANA	ESAMI O CONSULENZE	216,68
ASL PROVINCIALE DI CROTONE	ESAMI O CONSULENZE	670,00
AZIENDA UNITA' SANITARIA LOCALE DELLA	ESAMI O CONSULENZE	3.171,89
MINISTERO DELLA SALUTE	ESAMI O CONSULENZE	2.826,05
TOTALE COMPLESSIVO		**719.381,82**

S.C.R. LIGURIA

8. Attività finanziarie che non costituiscono immobilizzazioni

(Vedi tabelle riportate nella nota integrativa tabellare dello Stato Patrimoniale e Dettaglio SP)

Tab. 19 – Movimentazioni delle attività finanziarie che non costituiscono immobilizzazioni (Voce B.III)

(Vedi tabelle riportate nella nota integrativa tabellare dello Stato Patrimoniale e Dettaglio SP)

Tab. 20 – Elenco e informativa delle partecipazioni che non costituiscono immobilizzazioni

(Vedi tabelle riportate nella nota integrativa tabellare dello Stato Patrimoniale e Dettaglio SP)

Tab. 21 – Dettagli e movimentazioni delle attività finanziarie che non costituiscono immobilizzazioni

Altre informazioni relative alle attività finanziarie che non costituiscono immobilizzazioni

Informazione	**Caso presente in azienda?**		**Se sì, illustrare**
AF01 – Gravami. Sulle attività finanziarie che non costituiscono immobilizzazioni vi sono gravami quali pegni, pignoramenti ecc?	NO		
AF02 – Contenzioso con iscrizione in bilancio. Sulle attività finanziarie che non costituiscono immobilizzazioni iscritte in bilancio sono in corso contenziosi con altre aziende sanitarie, con altri enti pubblici o con soggetti privati?	NO		
AF03 – Contenzioso senza iscrizione in bilancio. Esistono attività finanziarie che non costituiscono immobilizzazioni non iscritte nello stato patrimoniale perché non riconosciute come proprietà dell'azienda in seguito a contenziosi in corso con altre aziende sanitarie, con altri enti pubblici o con soggetti privati?	NO		
AF04 – Altro. Esistono altre informazioni che si ritiene necessario fornire per soddisfare la regola generale secondo cui "Se le informazioni richieste da specifiche disposizioni di legge non sono sufficienti a dare una rappresentazione veritiera e corretta, si devono fornire le informazioni complementari necessarie allo scopo" (art 2423 cc)?	NO		

R.I.S.C.R.I.B.A.

9. Disponibilità liquide

(Vedi tabelle riportate nella nota integrativa tabellare dello Stato Patrimoniale)

Tab. 22 – Movimentazioni delle disponibilità liquide (Voce B.IV)

DL01 – Fondi vincolati.

DL01 – NO	Le disponibilità liquide non comprendono fondi vincolati.
☑ **DL01 – SI**	**Le disponibilità liquide comprendono fondi vincolati** ***per un totale pari a € 5.673.398,95 di cui:*** - € 2.165.776,81 anticipazione finanziaria concessa da Regione Lombardia - € 1.858.772,34 economie derivanti da un contributo in c/capitale del Mds, ex art. 20 L.67/88 utilizzato per il finanziamento delle sale operatorie pre-fabbricate - 1.648.849,80 residuo contributo in conto capitale Delibera Cipe 27/11/1996 per sostituzione apparecchiature attuale sede e nuova sede Besta

Altre informazioni relative alle disponibilità liquide

Informazione	**Caso presente in azienda?**		**Se sì, illustrare**
DL02 – Gravami. Sulle disponibilità liquide dell'azienda vi sono gravami quali pignoramenti ecc?	NO		
DL03 – Altro. Esistono altre informazioni che si ritiene necessario fornire per soddisfare la regola generale secondo cui "Se le informazioni richieste da specifiche disposizioni di legge non sono sufficienti a dare una rappresentazione veritiera e corretta, si devono fornire le informazioni complementari necessarie allo scopo" (art 2423 cc)?	NO		

Il valore complessivo delle disponibilità liquide è rappresentato dalle giacenze presso il conto corrente di Tesoreria unica in Banca d'Italia per € 9.840.342,37, mentre risultano giacenti sul C/C PP.TT. ulteriori € 17.206,87. Risultano, inoltre, giacenti presso l'UO Provveditorato-Economato € 10.000,00 per Fondo Cassa Economale, mentre presso la cassa Ticket risultano giacenti € 3.015,01.

Come da disposizione regionali, si allega la verifica della situazione di Tesoreria da parte del Collegio Sindacale al 31/12/13 e il prospetto delle entrate e delle uscite dei dati SIOPE del mese di dicembre 2013, unitamente alla situazione dell'utilizzo e della anticipazione di cassa.

R.L.S.C.R.I.B.A.

Verbale del Collegio Sindacale riguardante la verifica della situazione di Tesoreria la 31/12/2013

FONDAZIONE IRCCS
ISTITUTO NEUROLOGICO CARLO BESTA

VERBALE N. 32

L'anno 2014, il giorno 15 del mese di Aprile, alle ore 12,10 nella sede amministrativa della Fondazione IRCCS – Istituto Neurologico Carlo Besta di Milano, Via Clericetti n. 2, dopo la redazione del Verbale n. 31, riprende la riunione del Collegio Sindacale della Fondazione.

Sono presenti il Presidente:
Avv. Salvatore Catalano;
i Sindaci effettivi:
Dott. Sandro Orsi,
Dott. Alberto Regazzini,
Dott. Domenico Schettini.
Risulta assente giustificato il Componente Dott.ssa Paola Centra.
Si procede all'esame dei seguenti argomenti:

BILANCIO PREVENTIVO ECONOMICO ESERCIZIO 2014

Il Collegio Sindacale prende atto della deliberazione della Giunta della Regione Lombardia n. 1539 del 20 Marzo 2014 concernente l'approvazione del Bilancio Preventivo Economico per l'Esercizio 2014.

RICONCILIAZIONE BANCARIA AL 31.12.2013

Il Collegio Sindacale richiama il proprio Verbale n. 27 del 15/01/2014 con il quale è stato preso in esame il Rendiconto di Tesoreria trasmesso dalla Banca Popolare di Sondrio, Tesoriere dell'Ente, circa la situazione al 31/12/2013 nonché il Libro Giornale dei Mandati e delle Reversali emesse, predisposto dall'U.O.C. Economico-Finanziaria e Controllo di Gestione.
Il Collegio prende altresì atto della mail pervenuta in data 28/01/2014 con la quale l'ASL di Milano ha inviato la proposta per la chiusura dei flussi G3S alla data del 31/12/2013, a seguito della quale si è reso necessario provvedere ad una compensazione mediante la generazione di un mandato di pagamento (n.

R.L.S.C.R.I.B.A.

Fondazione I.R.C.C.S. Istituto Neurologico Carlo Besta
V.a Celoria 11, 20133 Milano - Tel 02 23941
CF 01668320151 - PI 04376340156 - www.istituto-besta.it

6035) e di una reversale di incasso (n. 3252) dell'importo di € 2.274.724,06, senza che ciò abbia modificato il saldo di cassa al 31/12/2013.

Alla luce di quanto sopra, si rileva, in maniera riepilogativa, che la riconciliazione bancaria alla data del 31/12/2013 risulta essere:

RENDICONTO DEL TESORIERE

Fondo Iniziale di cassa all'01/01/2013	€	11.244.889,58
Totale riscossioni	€	130.442.758,43
Totale pagamenti	€	131.847.305,64
SALDO AL 31/12/2013	€	**9.840.342,37**

OMISSIS

I SINDACI EFFETTIVI

Dott. Sandro Orsi

Dott. Alberto Regazzini

Dott. Domenico Schettini

RLS.C.R.I.B.A.

Prospetto delle entrate e delle uscite dei dati SIOPE del mese di dicembre 2013

FONDAZIONE I.R.C.C.S. ISTITUTO NEUROLOGICO CARLO BESTA

Ente Codice 00715240000000
Ente Descrizione IRCCS - ISTITUTO NEUROLOGICO C. BESTA - MILANO (GESTIONE Unica)
Categoria Strutture Sanitarie
Sotto Categoria ISTITUTO RICOVERO E CURA A CARATTERE SCIENTIFICO
Periodo MENSILE Dicembre 2013
Prospetto DISPONIBILITA' LIQUIDE
Tipo Report Semplice
Data ultimo aggiornamento 28-mar-2014
Data di stampa 3-apr-2014
Importi in EURO

Data ultimo aggiornamento dti: 28-mar-2014

Periodo di riferimento	Ente	Tipo report	Download
Dicembre 2013	00715240000000 - IRCCS - ISTITUTO NEUROLOGICO C BESTA - MILANO (GESTIONE UNICA) .:DA ALLEGARE AL BILANCIO:.	DISP. LIQUIDE	

Importi in Euro

CONTO CORRENTE DI TESORERIA		
1100	FONDO DI CASSA DELL'ENTE ALL' INIZIO DELL'ANNO (1)	11.244.889,58
1200	RISCOSSIONI EFFETTUATE DALL'ENTE A TUTTO IL MESE (2)	128.168.034,37
1300	PAGAMENTI EFFETTUATI DALL'ENTE A TUTTO IL MESE (3)	129.572.581,58
1400	FONDO DI CASSA DELL'ENTE ALLA FINE DEL PERIODO DI RIFERIMENTO (4) (1+2-3)	9.840.342,37
1450	FONDO DI CASSA DELL'ENTE ALLA FINE DEL PERIODO DI RIFERIMENTO - QUOTA VINCOLATA	0,00
FONDI DELL'ENTE PRESSO IL TESORIERE AL DI FUORI DEL CONTO DI TESORERIA		
2100	DISPONIBILITA' LIQUIDE LIBERE ALLA FINE DEL MESE COMPRESE QUELLE REIMPIEGATE IN OPERAZIONI FINANZIARIE	0,00
2200	DISPONIBILITA' LIQUIDE VINCOLATE ALLA FINE DEL MESE COMPRESE QUELLE REIMPIEGATE IN OPERAZIONI FINANZIARIE	0,00
FONDI DELL'ENTE PRESSO ALTRI ISTITUTI DI CREDITO		
2300	DISPONIBILITA' LIQUIDE LIBERE ALLA FINE DEL MESE COMPRESE QUELLE REIMPIEGATE IN OPERAZIONI FINANZIARIE	0,00
2400	DISPONIBILITA' LIQUIDE VINCOLATE ALLA FINE DEL MESE COMPRESE QUELLE REIMPIEGATE IN OPERAZIONI FINANZIARIE	0,00
CONCORDANZA TRA IL CONTO DI TESORERIA E LA CONTABILITA' SPECIALE DI T.U.		
1500	DISPONIBILITA' LIQUIDE PRESSO IL CONTO DI TESORERIA SENZA OBBLIGO DI RIVERSAM. A FINE PERIODO RIFERIM., COMPRESE QUELLE REIMP. IN OPERAZIONI FIN. (5)	0,00
1600	RISCOSSIONI EFFETTUATE DAL CASSIERE A TUTTO IL MESE E NON CONTABILIZZATE NELLA CONTAB. SPEC. (5)	0,00
1700	PAGAMENTI EFFETTUATI DAL CASSIERE A TUTTO IL MESE E NON CONTABILIZZATI NELLA CONTAB. SPEC. (6)	0,00
1800	VERSAM. C/O CONTAB. SPEC. NON CONTABILIZZATI DAL CASSIERE A TUTTO IL MESE (7)	0,00
1850	PRELIEVI DALLA CONTABILITA' SPECIALE NON CONTABILIZZATI DAL TESORIERE A TUTTO IL MESE (8)	0,00
1900	SALDO C/O CONTAB. SPEC. A FINE PERIODO RIFERIM. (4-5-6+7+8-9)	9.840.342,37

Copyright 2010 Siope - Banca d'Italia Vers. 1.2.1.1

R.E.C.R.I.B.A.

PROSPETTO ESPLICATIVO QUADRATURA SIOPE/TESORERIA

	TESORIERE	SIOPE	DIFFERENZE
SALDO CASSA 1/1/2013	€ 11.244.889,58	€ 11.244.889,58	€ -
RISCOSSIONI ESERCIZIO 2013	€ 130.442.758,43	€ 128.168.034,37	€ 2.274.724,06
PAGAMENTI ESERCIZIO 2013	€ 131.847.305,64	€ 129.572.581,58	€ 2.274.724,06
SALDO CASSA AL 31/12/2013	**€ 9.840.342,37**	**€ 9.840.342,37**	**€ -**

La differenza di maggiori entrate e maggiori uscite nel conto del Tesoriere rispetto al sitema Siope, a parità di saldo contabile, è dovuta alla compensazione dei Flussi del sitema G3S , effettuata in accordo con l'ASL di Milano a fine gennaio 2014 con data 31/12/2013 (competenza della

compensazione) tramite regolarizzazione del mandato n.6035 e delle reversale n.3252, entrambi di pari importo: € 2.274.724,06, pertanto assente nel Siope alla data del 31/12/2013.

Infine il prospetto relativo all'utilizzo anticipazione di cassa:

UTILIZZO ANTICIPAZIONE DI CASSA ANNO 2013

PROGR.	DATA		IMPORTO UTILIZZATO	
1	27/02/2013	€	981.524,27	
2	28/02/2013	€	842.030,84	
3	27/05/2013	€	310.974,80	
4	28/05/2013	€	238.412,49	
5	29/05/2013	€	192.688,83	
		€	2.565.631,23	TOTALE
		€	513.126,25	IMPORTO MEDIO UTILIZZO ANTICIPAZIONE NEL CORSO DELL'ESERCIZIO 2013

La posizione finanziaria netta della Fondazione migliora notevolmente per effetto di un aumento di crediti dovuto in particolare: incremento di Crediti v/Stato per finanziamenti per investimenti per +€ 5.997 e incremento dei Crediti v/altri soggetti pubblici per ricerca (contributi UE – bilancio ricerca), inoltre si riducono i debiti nei confronti: dell'ASL di Milano di - € 5.429k e nei confronti del personale dipendente per cancellazione debiti pregressi non più esigibili per - €3.752 k, come spiegato nella sezione Debiti – paragrafo 14

DESCRIZIONE	(B) BILANCIO 2012	(B) BILANCIO 2013	(B-A)
B.II) CREDITI	46.747	51.871	5.124
B.IV) DISPONIBILITA' LIQUIDE	11.280	9.870	- 1.410
D) DEBITI	57.001	48.038	8.963
POSIZIONE FINANZIARIA NETTA	**1.026**	**13.703**	**12.677**

RL S.C.R.L.B.A.

10. Ratei e risconti attivi

(Vedi tabelle riportate nella nota integrativa tabellare dello Stato Patrimoniale - Dettaglio)

Tab. 23 – Ratei attivi – Dettaglio a livello di ricavo (codice CE) – (Voce C.I)

(Vedi tabelle riportate nella nota integrativa tabellare dello Stato Patrimoniale - Dettaglio)

Tab. 24 – Risconti attivi – Dettaglio a livello di costo (codice CE) – (Voce C.II)

Altre informazioni relative a ratei e risconti attivi.

Informazione	**Caso presente in azienda?**		**Se sì, illustrare**
RR01 – Esistono altre informazioni che si ritiene necessario fornire per soddisfare la regola generale secondo cui "Se le informazioni richieste da specifiche disposizioni di legge non sono sufficienti a dare una rappresentazione veritiera e corretta, si devono fornire le informazioni complementari necessarie allo scopo" (art 2423 cc)?	NO		

RLS.C.R.I.B.A.

11. Patrimonio netto

(Vedi tabelle riportate nella nota integrativa tabellare dello Stato Patrimoniale)

Tab. 25 – Consistenza, movimentazioni e utilizzazioni delle poste di patrimonio netto (Voce A)

(Vedi tabelle riportate nella nota integrativa tabellare dello Stato Patrimoniale - Dettaglio)

Tab. 26 – Dettaglio finanziamenti per investimenti (ultimi 3 esercizi)

(Vedi tabelle riportate nella nota integrativa tabellare dello Stato Patrimoniale - Dettaglio)

Tab. 27 – Dettaglio riserve da plusvalenze da reinvestire

(Vedi tabelle riportate nella nota integrativa tabellare dello Stato Patrimoniale - Dettaglio)

Tab. 28 – Dettaglio contributi da reinvestire

*Il Patrimonio Netto ha subito un incremento di € **2.987.569** rispetto all'esercizio 2012, per effetto delle seguenti operazioni:*

Nuove Assegnazioni nel corso dell'esercizio (+)
- € 4.897.360 - contributo ex.art 20 L.n. 67/88 DD 6 maggio 2013, per attrezzature da trasferire successivamente nella nuova sede: la Città della Salute e della Ricerca
- € 1.100.000 assegnazione Conto Capitale 2012 - Ministero della Salute per acquisto RMN intra-operatoria
- € 469.875 contributo in conto capitale da RL per finanziamento Piano Investimenti 2013
- € 1.290 riserva di donazione per attrezzature donata
- € 854 iscrizione a PN di contributo per acquisto cespite finanziato con Fondi Sperimentazioni

Utilizzi per Sterilizzazioni dell'anno (-):
- utilizzo contributi per sterilizzazioni per € 2.751.667

Altre Variazioni (+/-):
*- aumento del Fondo di dotazione di € 1.184.452 per stralcio debiti verso personale ante 01/01/2000 **(+)***
*- spostamento da bilancio sanitario a bilancio ricerca di quota di finanziamenti per investimenti per € 2.613.720 **(-)** al fine di permettere la corretta sterilizzare dei cespiti di pertinenza*
*-iscrizione a Patrimonio Netto del contributo per autofinanziamento del Piano Investimenti 2013 di €699.125 autorizzato da R.L. **(+)***

PN01 – Donazioni e lasciti vincolati ad investimenti

PN01 – NO	Nell'esercizio non sono state rilevate donazioni e lasciti vincolati ad investimenti.
☑ **PN 01 – SI**	Nell'esercizio sono state rilevate donazioni in natura per un importo pari a € 1.290. La donazione è relativa ad un armadio frigorifero donato dall'Associazione Amici Divisione Infantile C.B.D.I.N. (determina U.O.C. Provveditorato n.10/2013.

H.S.C.R.I.B.A.

PN02 – Fondo di dotazione

PN02 – NO	Il fondo di dotazione non ha subito variazioni rispetto all'esercizio precedente.
☑ **PN 02 – SI**	**Il fondo di dotazione ha subito variazioni rispetto all'esercizio precedente.**

Fondo di Dotazione

Il Fondo di Dotazione iniziale della Fondazione Besta, negativo di - € 4.293.674,36 (pari a Lire 8.313.712.844), è stato determinato all'01/01/2000 come differenza algebrica tra Attività e Passività al 31/12/1999. (Delibera DG n.18 del 17 gennaio 2002).

Di seguito la tabella di sintesi delle attività e delle passività che hanno portato alla determinazione del saldo negativo iscritto nel Bilancio d'Esercizio del 2000.

TABELLA DI SINTESI DEL FONDO DI DOTAZIONE - delibera DG n.18 del 17 Gennaio 2002

ATTIVO	01/01/2000		PASSIVO	01/01/2000	
	Dati in L./1.000.000	Dati in €/1.000		Dati in L./1.000.000	Dati in €/1.000
A) IMMOBILIZZAZIONI			**A) PATRIMONIO NETTO**		
			I – Contributi c/capitale da regione e prov. Auton. indistinti	44.000	22.724
II - IMMOBILIZZAZIONI MATERIALI					
2) fabbricati	44.000	22.724	**II - Contributi c/capitale da regione e prov. Auton. vincolati**	40.058	20.688
4) attrezzature sanitarie	8.887	4.590			
5) mobili e arredi	983	507	**TOTALE A)**	**84.058**	**43.412**
6) automezzi	17	9			
7) altri beni	743	384	**B) FONDI PER RISCHI ED ONERI**		
Totale A.II	**54.630**	**28.214**	2) rischi	3.150	1.627
			3) altri	667	344
III - IMMOBILIZZAZIONI FINANZIARIE			**TOTALE B)**	**3.817**	**1.971**
1) crediti	23.171	11.967			
Totale A.III	**23.171**	**11.967**	**D) DEBITI**		
			2) regione e provincia autonoma	337	174
			4) UU.SS.LL.	755	390
TOTALE IMMOBILIZZAZIONI (A)	**77.801**	**40.181**	5) debiti verso fornitori	29.738	15.358
			7) debiti tributari	1.067	551
B) ATTIVO CIRCOLANTE			8) debiti verso Istituti di Previdenza	1.933	998
I – SCORTE			9) altri debiti	12.676	6.547
1) sanitarie	559	289	**TOTALE D)**	**46.506**	**24.018**
2) non sanitarie	73	38			
Totale B.I	**632**	**327**	**E) RATEI E RISCONTI**	2.474	1.278
II - CREDITI DA					
1) regione e prov. autonoma	14.229	7.349			
3) uu.ss.ll.	18.391	9.498			
5) altri	8.038	4.151			
Totale B.II	**40.658**	**20.998**			
IV - DISPONIBILITA' LIQUIDE					
1) cassa	26	13			
2) istituto tesoriere	8.778	4.533			
Totale B.IV	**8.804**	**4.546**			
TOTALE ATTIVO CIRCOLANTE (B)	**50.094**	**25.871**			
C) RATEI E RISCONTI	646	333			
TOTALE ATTIVO	**128.541**	**66.385**	**III - Fondo di dotazione**	**-8.314**	**-4.294**

RL S.C.R.l. B.A.

In sede di elaborazione del Bilancio d'Esercizio **2002** è stato rideterminato il fondo negativo iniziale di dotazione pari a - €. 4.293.674,36, in:

- € 5.320.674,36 per la Parte Sanitaria (Stato patrimoniale -sezione Sanitaria), in ottemperanza alle disposizioni regionali impartite, al fine di rilevare la corrispondente voce per l'attività di ricerca

+ € 1.027.000,00 per la Parte Ricerca (Stato Patrimoniale – sezione Ricerca)

Dall'anno 2002 in poi, il Fondo di Dotazione ha subito delle movimentazioni, soprattutto in seguito all'applicazione del D. Lgv 118/2001 e all'attività di riconciliazione, ancora in progress, richiesta ai fini della certificazione dei bilanci delle aziende sanitarie. Le movimentazioni riguardano solo la quota parte attribuita al **Bilancio Sanitario** (**NI_San_SP**) ed esattamente:

1. Anno 2004: +€ 419.553,25 per apertura crediti verso Regione Lombardia per finanziamenti arretrati come da accordi intercorsi con il Dr. Laurelli in data 28/07/2005 (rif. deliberazione n. 463 del 29/11/2005 – Bilancio d'esercizio 2004)

2. Anno 2010: +€ 516,46 per allineamento Fondo di dotazione sovrastimato al 01/01/2000 per doppia imputazione del saldo di cassa economale (rif. deliberazione CdA II-99 del 30/5/2011 – Bilancio d'esercizio 2010)

3. Anno 2011: +€ 2.580.313,38 per effetto della cancellazione di debiti pregressi (anno 1999 e precedenti) derivanti da residui passivi della contabilità finanziaria che non hanno avuto successivo riscontro, come preventivamente concordato con Regione Lombardia tramite mail del 23/05/2012 inviata al Dr. Laurelli (rif.deliberazione CdA III-61 del 10/1/2013 – Bilancio d'esercizio 2011)

4. **Anno 2013: +€ 1.184.451,62** per effetto della cancellazione del debito verso personale dipendente dovuto ad una sovrastima del debito stesso nel passaggio dalla contabilità finanziaria a quella economico patrimoniale (deliberazione CdA III-138 del 30/5/2014 – Bilancio d'esercizio 2013).

In attuazione del D. Lgs n.118/2011, la Fondazione Besta ha intrapreso, in collaborazione con il Collegio Sindacale, un percorso di revisione delle poste di Bilancio al fine di garantire la certificabilità dei dati del proprio Bilancio. Una delle prime poste di bilancio verificata è stata il conto debiti verso personale dipendente, in considerazione dell'ammontare consistente. Dopo un attento lavoro di riconciliazione svolto tra contabilità e sottosistema del personale, il risultato finale ha rilevato un disallineamento tra il valore contabile del debito (valore finale del mastro al 31/12/2012) e le effettive spettanze dei dipendenti (valore del sottosistema del personale). Il disallineamento è attribuibile per una quota pari a € 1.184.451,62 ad una sopravvalutazione dei debiti v/personale dipendente creatasi nel passaggio dalla contabilità finanziaria a quella economico patrimoniale e pertanto imputabile a fatti antecedenti l'1/1/2000, data di avvio della contabilità economico patrimoniale.

La quota parte del debito vs personale dipendente ante anno 2000 non riferibile ad effettive posizioni debitorie nei confronti del personale, è stata rettificata (come da suggerimento del Collegio Sindacale, verbale n. 35 del 23/05/2014) con conseguente incremento del fondo di dotazione di €1.184.451,62.

RI.S.C.R.I.B.A.

Di seguito la tabella sintetica delle movimentazioni del Fondo di Dotazione (parte Sanitaria)

TABELLA DI DETTAGLIO FONDO DI DOTAZIONE			
Anni	Fondo di dotazione		
Anno 2000	NI-SAN	NI-RIC	NI-TOT
Saldo Iniziale	-€ 4.293.674,36	€ -	-4.293.674,36
Movimentazioni	€ -	€ -	0,00
Saldo Finale al 31/12/2000	-€ 4.293.674,36	€ -	-4.293.674,36
Anno 2001	NI-SAN	NI-RIC	NI-TOT
Saldo Iniziale	-€ 4.293.674,36	€ -	-4.293.674,36
Movimentazioni	€ -	€ -	0,00
Saldo Finale al 31/12/2001	-€ 4.293.674,36	€ -	-4.293.674,36
Anno 2002	NI-SAN	NI-RIC	NI-TOT
Saldo Iniziale	-€ 4.293.674,36	€ -	-4.293.674,36
Movimentazioni	-€ 1.027.000,00	€ 1.027.000,00	0,00
Saldo Finale al 31/12/2002	-€ 5.320.674,36	€ 1.027.000,00	-4.293.674,36
Anno 2003	NI-SAN	NI-RIC	NI-TOT
Saldo Iniziale	-€ 5.320.674,36	€ 1.027.000,00	-4.293.674,36
Movimentazioni	€ -	€ -	0,00
Saldo Finale al 31/12/2003	-€ 5.320.674,36	€ 1.027.000,00	-4.293.674,36
Anno 2004	NI-SAN	NI-RIC	NI-TOT
Saldo Iniziale	-€ 5.320.674,36	€ 1.027.000,00	-4.293.674,36
Movimentazioni	€ 419.553,25	€ -	419.553,25
Saldo Finale al 31/12/2004	-€ 4.901.121,11	€ 1.027.000,00	-3.874.121,11
Anno 2005	NI-SAN	NI-RIC	NI-TOT
Saldo Iniziale	-€ 4.901.121,11	€ 1.027.000,00	-3.874.121,11
Movimentazioni	€ -	€ -	0,00
Saldo Finale al 31/12/2005	-€ 4.901.121,11	€ 1.027.000,00	-3.874.121,11
Anno 2006	NI-SAN	NI-RIC	NI-TOT
Saldo Iniziale	-€ 4.901.121,11	€ 1.027.000,00	-3.874.121,11
Movimentazioni	€ -	€ -	0,00
Saldo Finale al 31/12/2006	-€ 4.901.121,11	€ 1.027.000,00	-3.874.121,11
Anno 2007	NI-SAN	NI-RIC	NI-TOT
Saldo Iniziale	-€ 4.901.121,11	€ 1.027.000,00	-3.874.121,11
Movimentazioni	€ -	€ -	0,00
Saldo Finale al 31/12/2007	-€ 4.901.121,11	€ 1.027.000,00	-3.874.121,11
Anno 2008	NI-SAN	NI-RIC	NI-TOT
Saldo Iniziale	-€ 4.901.121,11	€ 1.027.000,00	-3.874.121,11
Movimentazioni	€ -	€ -	0,00
Saldo Finale al 31/12/2008	-€ 4.901.121,11	€ 1.027.000,00	-3.874.121,11
Anno 2009	NI-SAN	NI-RIC	NI-TOT
Saldo Iniziale	-€ 4.901.121,11	€ 1.027.000,00	-3.874.121,11
Movimentazioni	€ -	€ -	0,00
Saldo Finale al 31/12/2009	-€ 4.901.121,11	€ 1.027.000,00	-3.874.121,11
Anno 2010	NI-SAN	NI-RIC	NI-TOT
Saldo Iniziale	-€ 4.901.121,11	€ 1.027.000,00	-3.874.121,11
Movimentazioni	-€ 516,46	€ -	-516,46
Saldo Finale al 31/12/2010	-€ 4.901.637,57	€ 1.027.000,00	-3.874.637,57
Anno 2011	NI-SAN	NI-RIC	NI-TOT
Saldo Iniziale	-€ 4.901.637,57	€ 1.027.000,00	-3.874.637,57
Movimentazioni	€ 2.580.313,38	€ -	2.580.313,38
Saldo Finale al 31/12/2011	-€ 2.321.324,19	€ 1.027.000,00	-1.294.324,19
Anno 2012	NI-SAN	NI-RIC	NI-TOT
Saldo Iniziale	-€ 2.321.324,19	€ 1.027.000,00	-1.294.324,19
Movimentazioni	€ -	€ -	0,00
Saldo Finale al 31/12/2012	-€ 2.321.324,19	€ 1.027.000,00	-1.294.324,19
Anno 2013	NI-SAN	NI-RIC	NI-TOT
Saldo Iniziale	-€ 2.321.324,19	€ 1.027.000,00	-1.294.324,19
Movimentazioni	€ 1.184.451,62	€ -	1.184.451,62
Saldo Finale al 31/12/2013	-€ 1.136.872,57	€ 1.027.000,00	-109.872,57

RI.S.C.R.I.B.A.

Altre informazioni relative al patrimonio netto

Informazione	Caso presente in azienda?		Se sì, illustrare
PN03 – Altro. Esistono altre informazioni che si ritiene necessario fornire per soddisfare la regola generale secondo cui "Se le informazioni richieste da specifiche disposizioni di legge non sono sufficienti a dare una rappresentazione veritiera e corretta, si devono fornire le informazioni complementari necessarie allo scopo" (art 2423 cc)?		SI	Nel 2009 sono stati conferiti Titoli di Stato per un valore di € 6.000.000 da parte della Fondazione Mariani in qualità di socio partecipante (delibera CDA n. 148 del 9/6/2009). Tale conferimento, da considerarsi bene appartenente al patrimonio indisponibile ed inalienabile della Fondazione Besta, è appostato tra le voci del Patrimonio Netto : A.IV) ALTRE RISERVE - A.IV.5) Riserve diverse.

RLS.C.R.I.B.A.

12. Fondi per rischi e oneri

B) FONDI PER RISCHI ED ONERI	**€.**	**5.746**	**5.084**	**(662)**	**5.746**	**1.041**	**(699)**	**1.004**	**5.084**
B.II) Fondi per rischi	**€.**	**572**	**382**	***(180)***	**572**	**181**	**0**	**361**	**382**
Descrizione		*Valore al 31/12/2012*	*Valore al 31/12/2013*	*Variazione*	*Consistenza iniziale*	*Accantonamenti d'esercizio*	*Riclassifiche d'esercizio (+/-)*	*Utilizzi d'esercizio*	*Consistenza finale*
B.II.4) Fondo rischi per copertura diretta dei rischi (autoassicurazione)	€.	0	392	382		181	572	361	392
B.II.5) Altri fondi rischi	€.	572	0	(572)	572	0	(572)	0	0
B.IV) Quote inutilizzate contributi	**€.**	**1.467**	**2.061**	**594**	**1.467**	**860**	**377**	**643**	**2.061**
Descrizione		*Valore al 31/12/2012*	*Valore al 31/12/2013*	*Variazione*	*Consistenza iniziale*	*Accantonamenti d'esercizio*	*Riclassifiche d'esercizio (+/-)*	*Utilizzi d'esercizio*	*Consistenza finale*
B.IV.1) Quote inutilizzate contributi da Regione o Prov. Aut. per quota F.S. vincolato	€.	1.197	1.332	135	1.197	527	0	392	1.332
Quote inutilizzate contributi da Regione o Prov. Aut. per quota F.S. indistinto	€.	1.197	1.120	(77)	1.197	315		392	1.120
Quote inutilizzate contributi da Regione o Prov. Aut. per quota F.S. vincolato	€.	0	212	212		212		0	212
Quote inutilizzate contributi vincolati dell'esercizio per ricerca da altri Enti Pubblici	€.	0	0	0		0		0	0
B.IV.4) Quote inutilizzate contributi vincolati da privati	€.	270	729	459	270	333	377	251	729
B.V) Altri fondi per oneri e spese	**€.**	**3.707**	**2.631**	***(1.076)***	**3.707**	**0**	**(1.076)**	**0**	**2.631**
Descrizione		*Valore al 31/12/2012*	*Valore al 31/12/2013*	*Variazione*	*Consistenza iniziale*	*Accantonamenti d'esercizio*	*Riclassifiche d'esercizio (+/-)*	*Utilizzi d'esercizio*	*Consistenza finale*
B.V.1) Fondi integrativi pensione	€.	20	20	0	20	0	0	0	20
Fondi integrativi pensione aziendali	€.	20	20	0	20			0	20
B.V.2) Fondo per rinnovi contrattuali	€.	1.119	1.119	0	1.119	0	0	0	1.119
Fondo per Rinnovi contratt. - dirigenza medica	€.	732	732	0	732			0	732
Fondo per Rinnovi contratt.- dirigenza non medica	€.	164	164	0	164			0	164
Fondo per Rinnovi contratt.: - comparto	€.	223	223	0	223			0	223
B.V.3) Altri fondi per oneri e spese	€.	2.568	1.492	(1.076)	2.568		(1.076)	0	1.492

Tab. 29 – Consistenza e movimentazioni dei fondi rischi e oneri (Voce B)

Tabella Dettaglio Altri Fondi per oneri e spese

B.V.3) Altri fondi per oneri e spese		*Valore al 31/12/2012*	*Variazioni 2013*	*Valore al 31/12/2013*	**Spiegazione**
Piano di razionalizzazione della spesa corrente	€.	653.000	(653.000)	0	Utilizzo per finanziamento Piano Investimenti 2013
Maggiori entrate proprie e maggiori proventi strordinari rispetto al vincolo regionale	€.	1.062.000	(46.125)	1.015.875	Utilizzo per finanziamento Piano Investimenti 2013
Risparmi spendig review 2012	€.	476.000	0	476.000	
Sperimentazioni Farmaci	€.	376.611	(376.611)	0	Riclassifica nel fondo Quote Inutilizzate contributi
TOTALE		**2.567.611**	**(1.075.736)**	**1.491.875**	

Nel Bilancio d'Esercizio 2013, cosi come nel Bilancio d'Esercizio 2012, riguardo la problematica del fallimento della società assicurativa Faro, con cui la Fondazione aveva in essere la polizza RC, non sono stati previsti accantonamenti in quanto l'operazione è gestita direttamente da Regione Lombardia a livello centralizzato.
L'importo del Fondo rischi per responsabilità civile a nostro carico - autoassicurazione (franchigia) è pari a € 393.680,00 compreso l'accantonamento 2013 pari a € € 183.887,46
Riguardo alla valutazione del fondo rischi, si richiama l'attenzione su quanto previsto dal D. Lgs

118/2011 art.29, comma 1, lettera g: "Lo stato dei rischi aziendali è valutato dalla regione, che verifica l'adeguatezza degli accantonamenti ai fondi rischi e oneri iscritti nei bilanci di esercizio degli enti. Il collegio sindacale dei suddetti enti attesta l'avvenuto rispetto degli adempimenti necessari per procedere all'iscrizione dei fondi rischi ed oneri ed al relativo utilizzo". *Pertanto, l'accantonamento effettuato nell'esercizio è quello valutato adeguato dalla stessa Regione Lombardia, mediante l'assegnazione del vincolo "Accantonamenti' (Decreto di assegnazione del finanziamento di parte corrente per l'esercizio 2013 - DGS n 4509 del 28/05/2014)*

Fondo	Criteri di determinazione	Estremi del verbale del Collegio Sindacale
€ 393.680,00	In base alle vertenze in atto nell'anno 2012	Il verbale del Collegio Sindacale di approvazione del Bilancio d'Esercizio 2013 n. 44 del 29/10/14

Altre informazioni relative a fondi rischi e oneri.

Informazione	Caso presente in azienda?		Se sì, illustrare
FR01. Con riferimento ai rischi per i quali è stato costituito un fondo, esiste la possibilità di subire perdite addizionali rispetto agli ammontari stanziati?	NO		
FR02. Esistono rischi probabili, a fronte dei quali non è stato costituito un apposito fondo per l'impossibilità di formulare stime attendibili?	NO		
FR03. Esistono rischi (né generici, né remoti) a fronte dei quali non è stato costituito un apposito fondo perché solo possibili, anziché probabili? Da tali rischi potrebbero scaturire perdite significative?	NO		
FR04 – Altro. Esistono altre informazioni che si ritiene necessario fornire per soddisfare la regola generale secondo cui "Se le informazioni richieste da specifiche disposizioni di legge non sono sufficienti a dare una rappresentazione veritiera e corretta, si devono fornire le informazioni complementari necessarie allo scopo" (art 2423 cc)?	NO		

R.E.S.C.R.I.B.A.

13. Trattamento di fine rapporto

(Vedi tabelle riportate nella nota integrativa tabellare dello Stato Patrimoniale)

Tab. 30 – Consistenza e movimentazioni del Trattamento di Fine Rapporto (Voce C)

Fondo	Criteri di determinazione

Altre informazioni relative a trattamento di fine rapporto.

Informazione	Caso presente in azienda?		Se sì, illustrare
TR01 - Altro. Esistono altre informazioni che si ritiene necessario fornire per soddisfare la regola generale secondo cui "Se le informazioni richieste da specifiche disposizioni di legge non sono sufficienti a dare una rappresentazione veritiera e corretta, si devono fornire le informazioni complementari necessarie allo scopo" (art 2423 cc)?	NO		

RLS.C.R.I.B.A.

14. Debiti

(Vedi tabelle riportate nella nota integrativa tabellare dello Stato Patrimoniale)

Tab. 31 – Consistenza e movimentazioni dei debiti (Voce D)

(Vedi tabelle riportate nella nota integrativa tabellare dello Stato Patrimoniale)

Tab. 32 – Dettaglio mutui (Voce D.I)

(Vedi tabelle riportate nella nota integrativa tabellare del Consolidato)

Tab. 33 – Dettaglio debiti intraregionali per mobilità (in compensazione e non) e per altre prestazioni

DB01 – Transazioni

☑ **DB01 – NO**	**I debiti verso fornitori non sono sottoposti a procedure di transazione regionali.**
DB01 – SI	I debiti verso fornitori sono sottoposti a procedure di transazione regionali. *[SPECIFICARE IMPORTI PER FORNITORI E ALLEGARE COMUNICAZIONI REGIONALI IN MERITO].*

Altre informazioni relative a debiti.

Informazione	**Caso presente in azienda?**		**Se sì, illustrare**
DB02 - Altro. Esistono altre informazioni che si ritiene necessario fornire per soddisfare la regola generale secondo cui "Se le informazioni richieste da specifiche disposizioni di legge non sono sufficienti a dare una rappresentazione veritiera e corretta, si devono fornire le informazioni complementari necessarie allo scopo" (art 2423 cc)?		SI	Nel corso dell'esercizio si è provveduto a rettificare debiti verso personale dipendete di anni pregressi per un importo pari a € 3.752.464,06 (vedi commento dettagliato sotto)

- Debiti verso personale dipendente: dopo un attento lavoro di riconciliazione svolto tra contabilità e sottosistema del personale, il risultato finale ha rilevato un disallineamento tra il valore contabile del debito (valore finale del mastro al 31/12/2012) e le effettive spettanze dei dipendenti (valore del sottosistema del personale), come di seguito sintetizzato:

R.L.S.C.R.I.B.A.

Debito v/personale bilancio 31/12/2012 € 6.453.383,03

Debito v/personale effettivo € 2.700.918,97

Eccedenza € 3.752.464,06

L'eccedenza di € 3.752.464,06, è attribuibile:

- € 1.184.451,62 : sopravvalutazione dei debiti v/personale dipendente nel passaggio dalla contabilità finanziaria a quella economico patrimoniale e pertanto imputabili a fatti antecedenti l'1/1/2000, data di avvio della contabilità economico patrimoniale
- l'importo restante pari a € 2.568.012,44
    - 841.727,14: fondo di risultato negativo determinato in sede di applicazione del CCNL 3/11/2005 a causa del prelievo dal fondo di quote da attribuire alla retribuzione tabellare e di posizione; tale rettifica negativa non è tuttavia stata recepita nel saldo contabile del debito verso personale nel bilancio 2005
    - 1.726.285,30: RAR (Risorse Aggiuntive Regionali) quote non distribuite a causa del parziale raggiungimento degli obiettivi da parte del personale dipendente; mancato storno delle quote di fondo (fondo di posizione, fondo di disagio…) pagate negli anni successivi rispetto a quello di competenza, comprese la fattispecie delle assenze dal servizio del personale dipendente.

Pertanto, l'importo di **€ 3.752.464,06** non è riferibile a effettive posizioni debitorie nei confronti del personale dipendente, pertanto, è stato rettificato, generando le seguenti operazioni (Parere favorevole Collegio Sindacale, verbale n.35 del 23/05/2014):

€ 3.752.464,06 (eccedenza)	€ 1.184.451,62	Aumento Fondo di dotazione della Fondazione che passa, complessivamente, da - € 1.294.324,19 a - € 109.872,57, portando quindi il valore del Fondo di Dotazione vicino allo zero.
	€ 2.568.012,44	Sopravvenienza attiva

RLS.C.R.I.B.A.

- Debiti verso ASL di Milano

L'ammontare del debito verso ASL di Milano, comprende l'importo del pagamento effettuato attraverso il sistema G3S che non è stato possibile compensare per mancanza di partite contabili attive (per competenza), come da tabella seguente:

QUADRATURE ASL ANNI 2012 E RETRO		
ANNO 2011		
CONTRATTO 2011	€	**48.952.000,00**
INCASSI REALI 2011	€	15.904.000,00
PAGAMENTI G3S 2011	€	26.387.239,78
PAGAMENTI G3S 2012 COMPETENZA 2011	€	10.653.919,00
PAGAMENTI G3S 2013 COMPETENZA 2011	€	885.600,57
TOTALE RIMESSE ASL + G3S 2011	€	**53.830.759,35**
DIFFERENZA CONTRATTO - RIMESSE E G3S	**-€**	**4.878.759,35**
ANNO 2012		
CONTRATTO 2012	€	**48.731.000,00**
INCASSI REALI 2012	€	25.958.000,00
PAGAMENTI G3S 2012	€	21.738.774,87
PAGAMENTI G3S 2013 COMPETENZA 2012	€	7.310.093,60
TOTALE RIMESSE ASL + G3S 2012	€	**55.006.868,47**
DIFFERENZA CONTRATTO - RIMESSE E G3S	**-€**	**6.275.868,47**
TOTALE DIFFERENZA CONTRATTO ASL AL 31/12/2012	**-€**	**11.154.627,82**
PAGAMENTI G3S 2013- COMPETENZA 2013-NON COMPENSATI	-€	3.197.882,65
ANTICIPO PAGAMENTO STRANIERI STP (PREFETTURA) ANNI 2002-2013	-€	345.296,90
FATTURE ASL MILANO - VISITE FISCALI + VERIFICHE IMPIANTI	-€	18.341,31
TOTALE DEBITO ASL MILANO AL 31/12/2013	**-€**	**14.716.148,68**

R.S.C.R.I.B.A.

Il debito di competenza del 2013, verrà compensato con il credito per fatture da emettere relative alla produzione finanziata 2013 pari a € 4.870.703. Per le compensazioni relative agli anni precedenti, si attende incontro con Regione Lombardia e ASL di Milano.

15. Ratei e risconti passivi

(Vedi tabelle riportate nella nota integrativa tabellare dello Stato Patrimoniale)

Tab. 34 – Ratei passivi – Dettaglio a livello di costo (codice CE) – (voce E.I)

(Vedi tabelle riportate nella nota integrativa tabellare dello Stato Patrimoniale)

Tab. 35 – Risconti passivi – Dettaglio a livello di ricavo (codice CE) – (Voce E.II)

Altre informazioni relative a ratei e risconti passivi.

Informazione	Caso presente in azienda?		Se sì, illustrare
RP01 – Altro. Esistono altre informazioni che si ritiene necessario fornire per soddisfare la regola generale secondo cui "Se le informazioni richieste da specifiche disposizioni di legge non sono sufficienti a dare una rappresentazione veritiera e corretta, si devono fornire le informazioni complementari necessarie allo scopo" (art 2423 cc)?	NO		

RLS.C.R.I.B.A.

16. Conti d'ordine

(Vedi tabelle riportate nella nota integrativa tabellare dello Stato Patrimoniale)

Tab. 36 – Dettagli e movimentazioni dei conti d'ordine (Voce F)

Altre informazioni relative a conti d'ordine.

Informazione	Caso presente in azienda?		Se sì, illustrare
CO01. Sono state attivate operazioni di project finance?	NO		
CO02. Esistono beni dell'Azienda presso terzi (in deposito, in pegno o in comodato)?	NO		
CO03 – Altro. Esistono altre informazioni che si ritiene necessario fornire per soddisfare la regola generale secondo cui "Se le informazioni richieste da specifiche disposizioni di legge non sono sufficienti a dare una rappresentazione veritiera e corretta, si devono fornire le informazioni complementari necessarie allo scopo" (art 2423 cc)?	NO		

I conti d'ordine subiscono un incremento rispetto al 2012 di €941k per effetto dell'aumento delle fidejussioni ricevute

F) CONTI D'ORDINE	€.	5.842	6.783	941				
Descrizione		*Valore al 31/12/2012*	*Valore al 31/12/2013*	*Variazione*	*Valore iniziale*	*Incrementi dell'esercizio*	*Decrementi dell'esercizio*	*Valore finale*
F.IV) Altri conti d'ordine	€.	5.842	6.783	941	5.842	1.025	84	6.783
Garanzie prestate (fideiussioni, avalli, altre garanzie personali e reali)	€.	1.335	1.284	(51)	1.335		51	1.284
Garanzie ricevute (fideiussioni, avalli, altre garanzie personali e reali)	€.	4.507	5.499	992	4.507	1.025	33	5.499

Di seguito le tabelle di dettaglio delle movimentazioni dell'anno:

RL S.C.R.I.B.A.

GARANZIE RICEVUTE 2013

DITTA	CAUSALE DEPOSITO	€	SOCIETA' ASSICURATRICE
EISAI SRL	Fornitura farmaci in esclusiva	€ 60.935,00	COFACE ASSICURAZIONI S.P.A.
ARTSANA SPA	Fornitura aghi e siringhe	€ 1.440,00	CREDITO BERGAMASCO
RAYS SPA	Fornitura aghi e siringhe	€ 1.605,67	COFACE ASSICURAZIONI S.P.A.
SEC RELAZIONI PUBBLICHE SRL	Fornitura per servizi di comunicazione interna ed esterna	€ 5.850,00	Allianz spa
MILTENYI BIOTEC SRL	Fornitura di materiale di consumo	€ 6.816,79	RSA SUN INSURANCE OFFICE
SANOFI-AVENTIS	Fornitura farmaci	€ 1.855,05	BNL GRUPPO PNB PARIBAS
SANOFI-AVENTIS	Fornitura farmaci	€ 150.018,50	CARIPARMA
GLAXO SMITH KLINE	Fornitura farmaci	€ 2.753,00	Deutsche Bank
TESI ELETTRONICA SPA	Manutenzione full risk e manutenzione tecnologica server	€ 9.391,88	ELBA ASSICURAZIONI SPA
CARL ZEISS	Aggiudicazione n.2 microscopi	€ 20.635,00	ALLIANZ SPA
SELF ESPRESSO	Affidamento servizio di installazione e gestione di distriubutori	€ 16.044,60	MILANO ASSIUCURAZIONI
JOHNSON & JOHNSON MEDICAL	Fornitura di suture e reti chirurgiche	€ 12.000,00	INTESA SAN PAOLO
CARL ZEISS	Procedura negoziata per 1 sistema di videoregistrazione	€ 4.200,00	LIGURIA ASSICURAZIONI
VERATHON MEDICAL BV	Affidamento acquisto 3 videolaringoscopi	€ 1.785,00	RSA SUN INSURANCE OFFICE
LIFE TECHNOLOGIES ITALIA	Fornitrua di sequenzaiatore 24 capillari AB 3500	€ 13.409,50	BNL GRUPPO PNB PARIBAS
AMTRUST EUROPE LIMITED	Copertura assicurativa 30/09/2013-30/09/2013	€ 586.800,00	LIG INSURANCE SA
NIKON INSTRUMEENTS SPA	Fornitrura di 1 microscopio ad altassima risoluzione	€ 19.975,00	COFACE ASSICURAZIONI S.P.A.
NEUROMED	Fornitura di 1 sistema di videoendoscopia chirurgica	€ 17.950,00	BANCA ALPI MARITTIME
LEICA MICROSYSTEMS SRL	Fornitura di 1 ultramicrotomo	€ 8.790,00	Deutsche Bank
LEICA MICROSYSTEMS SRL	Fornitura di 1 microscopio confocale	€ 24.975,00	Deutsche Bank
CF CONSULTING	Servizio di assistenza nella progettazione e stesura domande di finanziamento dei progetti europei.	€ 2.430,00	BANCA POPOLARE DI VERONA
ENGINEERING SPA	Assistenza e manuteionze dei sistemi informativi	€ 5.495,00	COFACE ASSICURAZIONI S.P.A.
ILLUMINA ITALY SRL	Acquisto di 2 sequenziatori	€ 22.913,05	BANK OF AMERICA MERRILL LYNCH
BAYER SPA	Fornitura di farmaci necessari per le attività connesse	€ 18.556,56	INTESA SAN PAOLO
ACRAF SPA	Fornitura di farmaci	€ 4.200,64	BANCA DELLE MARCHE SPA
BCS BIOMEDICAL COMPUTERING SYSTEMS SRL	Fornitura di sistemi antivirus	€ 4.480,00	INTESA SAN PAOLO
		€ 1.025.305,24	**TOTALE**

GARANZIE RICEVUTE E RESTITUITE 2013

DITTA	CAUSALE DEPOSITO	€	SOCIETA' ASSICURATRICE
TECHNOGYM SPA	Attrezzature per la riabilitazione	€ 2.661,14	BANCA POPOLARE DELL'EMILIA ROMAGNA
BCS BIOMEDICAL COMPUTERING SYSTEMS SRL	Fornitura di un sistema di sicurezza antivirus centralizzato	€ 4.480,00	CARIPARMA
TESI ELETTRONICA SPA	Affidamento del servizio di manutenzione ed assistenza del sistem	€ 4.657,72	FONDIARIA SAI
RTI WEBSCIENCE SRL	Affidamento servizi di coordinamento gestione e sviluppo applicati	€ 8.850,00	Allianz spa
MILTENYI BIOTEC SRL	Noleggio e di asssistenza tecnica full risk	€ 12.235,00	Miltenyi
		€ 32.883,86	**TOTALE**

GARANZIE PRESTATE E RESTITUITE 2013

DITTA	CAUSALE DEPOSITO	€	SOCIETA' ASSICURATRICE
UNIVERSITA' STUDI MILANO	Altro-convenzioni	€ 26.000,00	BANCA POPOLARE DI SONDRIO
UNIVERSITA' STUDI MODENA	Altro-convenzioni	€ 25.000,00	BANCA POPOLARE DI SONDRIO
		€ 51.000,00	**TOTALE**

RL S.C.R.L.

17. Contributi in conto esercizio

(Vedi tabelle riportate nella nota integrativa tabellare del Conto Economico e tabelle specifiche di dettaglio dei contributi)

Tab. 37 – Dettagli contributi in conto esercizio (Voce A.1)

(Vedi tabelle riportate nella nota integrativa tabellare del Conto Economico e tabelle di Dettaglio CE)

Tab. 38 – Informativa contributi in conto esercizio

(Vedi tabelle riportate nella nota integrativa tabellare del Conto Economico)

Tab. 39 – Dettaglio rettifica contributi in conto esercizio per destinazione ad investimenti (Voce A.1a)

Altre informazioni relative a contributi in conto esercizio.

Informazione	Caso presente in azienda?		Se sì, illustrare
CT01. Sono state rilevate significative variazioni rispetto all'esercizio precedente?		SI	I contributi in conto esercizio subiscono una riduzione dovuta, in particolare, agli 'Altri Contributi da Regione' (-4.237k), come da tabella sotto riportata.

L'andamento dei contributi in conto esercizio subisce una notevole riduzione per effetto della diminuzione degli Altri Contributi da Regione, come da tabella dettagliata:

	2012	2013		VARIAZIONE	
ALTRI CONTRIBUTI DA REGIONE (Dati in €./000)	A) BILANCIO CONSUNTIVO 2012	B) IV CET 2013	C) BILANCIO CONSUNTIVO 2013	Differenza C)-A)	Differenza C)-B)
Equiparazione finanaziaria sui trattamenti tributari	1.501	1.501	1.501	-	-
Risorse Aggiuntive Regionali	634	550	509	- 125	- 41
Altri contributi da Regione	6.889	2.331	2.175	- 4.714	- 156
TOTALE ALTRI CONTRIBUTI DA REGIONE	**9.024**	**4.382**	**4.185**	**-4.839**	**-197**

A.S.C.R.I.B.A.

18. Proventi e ricavi diversi

(Vedi tabelle riportate nella nota integrativa tabellare del Conto Economico – anche Dettagliato)

Tab. 40 – Dettaglio ricavi e costi per prestazioni sanitarie erogate in regime di intramoenia

(Vedi tabelle riportate nella nota integrativa tabellare del Consolidato)

Tab. 41 – Dettaglio rimborsi da aziende sanitarie pubbliche della Regione per acquisti di beni

Altre informazioni relative a proventi e ricavi diversi.

Informazione	**Caso presente in azienda?**		**Se sì, illustrare**
PR01. Sono state rilevate significative variazioni rispetto all'esercizio precedente?	NO		

Per i commenti si rimanda alla relazione sulla gestione del Direttore Generale

RL S.C.R.I.B.A.

19. Acquisti di beni

(Vedi tabelle riportate nella nota integrativa tabellare del Conto Economico e Tabelle di Dettaglio CE)

Tab. 42 – Dettaglio acquisti di beni sanitari per tipologia di distribuzione (Voce B.1)

(Vedi tabelle riportate nella nota integrativa tabellare del Consolidato)

Tab. 43 – Dettaglio acquisti di beni da aziende sanitarie pubbliche

AB01 – Acquisti di beni

☑ **AB01 – NO**	**Ciascuna tipologia di bene, compreso nelle voci relative agli acquisti di beni sanitari e non sanitari, è monitorata attraverso il sistema gestionale del magazzino, che rileva ogni tipologia di movimento, in entrata e in uscita.**
AB01 – SI	Alcune tipologie di beni, compresi nelle voci relative agli acquisti di beni sanitari e non sanitari, non sono monitorate attraverso il sistema gestionale del magazzino, ma sono gestiti … *[SPECIFICARE TIPOLOGIA BENI, MODALITÀ DI RILEVAZIONE E IMPORTO]*

Altre informazioni relative agli acquisti di beni

Informazione	**Caso presente in azienda?**		**Se sì, illustrare**
AB02. Sono stati rilevati costi per acquisto di beni da altre Aziende Sanitarie della Regione? Se sì, di quali tipologie di beni si tratta?		SI	Sono stati rilevati costi per acquisto di beni sanitari per un importo pari a: - € 152.983,51 sangue ed emocomponenti nei confronti dell'Istituto Nazionale dei Tumori - € 431.764,00 emoderivati nei confronti di altre AO/ASL della R.L. come dettagliato nella scheda 'Cons' del Bilancio 2013 Infine per € 1.162,62 Indennità di registro affitto nei confronti dell' IRCCS Tumori
AB03. Sono state rilevate significative variazioni rispetto all'esercizio precedente?		SI	Nel corso del 2013 si è provveduto a suddividere (riclassificare) la voce dei farmaci tra Farmaceutici: Specialità Medicinali e Farmaceutici: Specialità Medicinali (**Doppio Canale** ex Nota CUF 37).

RL S.C.R.I.B.A.

Nel corso del 2013 si registra un diminuzione del costo dei beni sanitari e non sanitari , grazie ad una politica *di razionalizzazione al fine di rispettare le riduzioni previste dalla normativa vigente, nonché il vincolo di costi imposto dalle Regole Regionali, come da tabella seguente*

BENI (Dati in €./000)	2012	2013		VARIAZIONE	
	A) BILANCIO CONSUNTIVO 2012	B) IV CET 2013	C) BILANCIO CONSUNTIVO 2013	Differenza C)-A)	Differenza C)-B)
BENI SANITARI					
Farmaci	**8.012**	**8.772**	**9.011**	**999**	**239**
Emoderivati	977	676	657	-320	-19
Gas Tecnici	163	172	173	10	1
Materiale Protesico	2.946	2.779	2.807	-139	28
Reagenti	2.760	2.658	2.688	-72	30
Presidi Chirugici	2.553	2.472	2.429	-124	-43
Altri dispositivi medici	1.004	735	730	-274	-5
TOTALE BENI SANITARI (AL NETTO DEI FARMACI)	**10.403**	**9.492**	**9.484**	**- 919**	**-8**
BENI NON SANITARI					
Prodotti Alimentari	18	18	18	-	-
Materiale di guardaroba	26	16	18	- 8	2
Carburanti	14	6	7	- 7	1
Materiale per EDP (mat.informatico ecc.)	125	120	114	- 11	- 6
Cancelleria e stampati	90	84	60	- 30	- 24
Materiali per manutenzioni e riparazioni	21	15	14	- 7	- 1
Altri beni non sanitari	35	26	40	5	14
TOTALE BENI NON SANITARI	**329**	**285**	**271**	**- 58**	**- 14**
				-	-
VARIAZIONE RIMANENZE	50		56	6	56
				-	-
TOTALE BENI AL NETTO DEI FARMACI	**10.782**	**9.777**	**9.811**	**-971**	**34**

RLS.C.R.I.B.A.

20. Acquisti di servizi

(Vedi tabelle riportate nella nota integrativa tabellare del Conto Economico)

Tab. 44 – Dettaglio acquisti di servizi sanitari (Voce B.2.A)

(Vedi tabelle riportate nella nota integrativa tabellare del Conto Economico - Dettagliato)

Tab. 45 – Dettaglio acquisti di servizi sanitari da privato

Altre informazioni relative all'acquisto di servizi

Informazione	**Caso presente in azienda?**		**Se sì, illustrare**
AS01. Sono state rilevate significative variazioni rispetto all'esercizio precedente?		SI	Il costo totale dei servizi (sanitari e non sanitari), al lordo degli utilizzi di contributi di esercizi precedenti, subisce un decremento di € -1.569.000 rispetto al Bilancio Consuntivo 2012 , come da tabella sotto allegata, dovuto ad una riduzione complessiva di tutti i servizi, in applicazione della spending review

RLS.C.R.I.B.A.

SERVIZI (Dati in €./000)	2012	2013		VARIAZIONE	
	A) BILANCIO CONSUNTIVO 2012	B) IV CET 2013	C) BILANCIO CONSUNTIVO 2013	Differenza C)-A)	Differenza C)-B)
SERVIZI SANITARI					
Trasporti sanitari	126	100	100	-26	0
Consulenze, Collaborazioni, Interinale e altre prestazioni di lavoro sanitarie e sociosanitarie	1.469	1.377	1.310	-159	-67
Altri servizi sanitari e sociosanitari a rilevanza sanitaria	1.012	930	994	-18	64
TOTALE SERVIZI SANITARI	**2.607**	**2.407**	**2.404**	**- 203**	**-3**
SERVIZI NON SANITARI					
Pulizia	1.161	1.087	1.131	- 30	44
Mensa	1.439	1.359	1.344	- 95	- 15
Riscaldamento	845	952	880	35	- 72
Servizi di elaborazione dati	1.052	713	717	- 335	4
Trasporti non sanitari	31	32	30	- 1	- 2
Energia elettricità	1.262	1.248	1.100	- 162	- 148
Servizi esterni di vigilanza	554	473	514	- 40	41
Utenze (telefoniche, acqua, gas, altre utenze)	335	242	231	- 104	- 11
Servizi postali e telex	99	91	80	- 19	- 11
Pubblicità e promozione	64	22	16	- 48	- 6
Assicurazione	1.878	1.905	1.906	28	1
Altri servizi non sanitari	1.822	1.794	1.733	- 89	- 61
Consulenze, Collaborazioni, Interinale e altre prestazioni di lavoro non sanitarie	414	371	312	- 102	- 59
Formazione	65	48	41	- 24	- 7
Capitalizzazione costi	-29	-	-	29	-
Manutenzione e riparazione	3.104	3.239	3.018	- 86	- 221
Affitti	1.338	1.354	1.322	- 16	- 32
Noleggi vari	2.480	2.581	2.537	57	- 44
Altri oneri diversi di gestione (spese bancarie, abbon. riviste)	544	50	180	- 364	130
TOTALE SERVIZI NON SANITARI	**18.458**	**17.561**	**17.092**	**- 1.366**	**- 469**
TOTALE SERVIZI	**21.065**	**19.968**	**19.496**	**-1.569**	**-472**

AS02 – Costi per prestazioni sanitarie da privato

AS02 – NO	Nell'esercizio non sono stati rilevati disallineamenti tra valore fatturato dalla struttura privata e valore di budget autorizzato dalla Regione.
AS02 – SI	Nell'esercizio sono stati rilevati disallineamenti tra valore fatturato dalla struttura privata e valore di budget autorizzato dalla Regione [SPECIFICARE MOTIVAZIONI, SCOSTAMENTO E AZIONI INTRAPRESE DALL'AZIENDA].

AS03 – Consulenze, Collaborazioni, Interinale e altre prestazioni di lavoro sanitarie e sociosanitarie

AS03 – NO	Nell'esercizio non sono stati rilevati costi per consulenze, collaborazioni, interinale e altre prestazioni di lavoro sanitarie e sociosanitarie.
☑ **AS03 – SI**	**Nell'esercizio sono stati rilevati costi per consulenze, collaborazioni, interinale e altre prestazioni di lavoro sanitarie e sociosanitarie relativamente a** … [SPECIFICARE TIPOLOGIA PRESTAZIONE, SOGGETTO FORNITORE E IMPORTO].

RL C.R.I.B.A.

B.2.A.14) Consulenze, Collaborazioni, Interinale e altre prestazioni di lavoro sanitarie e sociosanitarie

Consulenze sanitarie da Asl/Ao/Fondazioni della Regione:

TIPOLOGIA PRESTAZIONE	SOGGETTO FORNITORE	IMPORTO
consulenza cardiologiche-oncologiche	ISTITUTO NAZ. TUMORI	103.513,51
consulenza ostetrica-virologica-ginecologica	FONDAZ. IRCCS CA'GRANDA OSPEDALE	17.308,41
consulenza chirurgica-psichiatrica	AZIENDA OSPEDALIERA SAN PAOLO	102.908,74
consulenza oculistica-diabetologia	AZ.OSP.OSPEDALE NIGUARDA CA' GRANDA	29.474,93
consulenza di gastroenterologia e neurologia	AZ. OSPEDALIERA G. SALVINI	16.697,62
accessi chirurgici-pneumol.-ematologico-infettiv.-internista	AZ. OSPEDALIERA L. SACCO	44.232,92
consulenza ortopedia	A.O. ISTITUTO ORTOPEDICO GAETANO PINI	1.643,95
attività sprveglianza sanitaria	AZIENDA OSPEDALIERA DI LECCO	40.002,00
consulenza ortopedia infantile	A.O. ISTITUTI CLINICI DI PERFEZIONAMENTO	3.925,32
consulenza pediatrica	AZ. OSPEDALIERA FATEBENEFRATELLI	1.537,81
consulenza maxillo-facciale-farmacia	AZ. OSP. -H. S. GERARDO DI MONZA	67.912,81
		429.158,02

Consulenze sanitarie da altri Enti Pubblici

TIPOLOGIA PRESTAZIONE		
Consulenza controllo dosimetri radiologia	UNIVERSITA' STUDI DI MILANO	**4.969,45**

Consulenze sanitarie da terzi:

TIPOLOGIA PRESTAZIONE	SOGGETTO FORNITORE	IMPORTO
convenzione esami	FONDAZIONE SALVATORE MAUGERI	35.000,00
convenzione esami	ISTITUTO AUXOLOGICO ITALIANO-IRCCS	105.349,43
Medico EMG	TRIPALDI FLAVIA	29.220,00
dermatologo	CAPELLA GIOVANNI LUIGI	15.500,00
specialista in citogenetica	CONTINI D.SSA SIMONA MARIA	8.568,00
Psicologa	LEVATI DR.SSA NICOLETTA	13.980,00
convenzione esami	CENTRO CARDIOLOGICO MONZINO S.P.A.	3.607,81
convenzione esami	OSPEDALE VALDUCE	13.202,00
esperto qualificato in radioprotezione	GIUDICI ENRICO GIANNI	16.254,04
medico neurochirurgo	SOLERO CARLO LAZZARO	93.999,96
medico neurochirurgo	BROGGI PROF. GIOVANNI	22.580,00
medico epilettologo	PINCHERLE ALEXANDER	14.000,00
sperimentazioni	PILATO VALENTINA	559,14
sperimentazioni	MEA ELIANA	11.270,19
sperimentazioni	PARIDI DOMINGA	3.999,82
sperimentazioni	PIGA MARIA ANTONELLA	768,00
sperimentazioni	RICCI ANNA RITA	289,43
sperimentazioni	TORRI CLERICI	10.275,00
		398.422,82

Collaborazioni coordinate e continuative - area sanitaria:

TIPOLOGIA PRESTAZIONE	SOGGETTO FORNITORE	IMPORTO
biologo	BRUGNONI RAFFAELLA	41.666,25
medico chirurgo	PINZI VALENTINA	6.249,60
medico chirurgo	DUNJA DURAN	12.321,44
medico chirurgo	CIARAFFA FRANCESCA	24.136,80
biotecnologa	COLLEONI LARA	12.834,95
neurochirurgo	FURLANETTO MARIKA	17.522,16
psicologo	PAGANI MARCO	15.747,44
medico chirurgo	ROSSI SEBASTIANO DAVIDE	14.359,50
psicologo	SATTIN DAVIDE	19.999,20
psicologo	NIGRI ANNA	21.687,52
psicologo	SATTIN DAVIDE	10.010,40
borsisti	FRANZI SARA	6.666,64
sperimentazioni	CUPPINI LUCIA	15.614,16
sperimentazioni	NIGRI ANNA	1.357,72
sperimentazioni	CALIGARA GIUDITTA	17.180,52
sperimentazioni	CASTAGLIUOLO SIMONA	19.254,54
sperimentazioni	CAVALLI MARIA PIA	22.250,69
sperimentazioni	COMPAGNONE ELISA	25.670,19
sperimentazioni	CHIKHLADZE MAIA	3.455,48
sperimentazioni	DOGLIO GIOVANNA	15.401,94
sperimentazioni	PORRATI PAOLA	25.571,03
		348.958,17

Prestazioni occasionali e altre prestazioni di lavoro sanitarie da terzi:

TIPOLOGIA PRESTAZIONE	SOGGETTO FORNITORE	IMPORTO
collaborazione comitato etico	MONTI MARTIN MAX	5.000,00
sperimentazioni	BOTTALICO BARBARA	156,00
sperimentazioni	POCAR VALERIO	1.200,00
sperimentazioni	BURZILLERI LILIANA	187,50
sperimentazioni	STUDIO ASSOCIATO GENOVESE	181,50
sperimentazioni	BERGAMASCHI ROBERTO	1.000,00
sperimentazioni	SERENI FABIO	1.200,00
sperimentazioni	CORTI FIORENZO MASSIMO	1.000,00
sperimentazioni	MARSICO GAIA	179,70
sperimentazioni	FLORIANI IRENE CLAUDIA	1.000,00
sperimentazioni	MULLER	1.000,00
sperimentazioni	PIGA DR. MARIA ANTONELLA	181,50
sperimentazioni	RICCA MARIO	187,50
sperimentazioni	STERZI	1.752,00
sperimentazioni	SATOLLI ROBERTO	187,50
sperimentazioni	DE LUCA	800,00
sperimentazioni	GORIO	1.000,00
sperimentazioni	MARTINI AVV. FILIPPO	187,50
sperimentazioni	PANIGADA DONATELLA	1.080,00
		17.480,70

Rimborso degli oneri stipendiali del pers.sanitario che presta servizio in azienda in posizione di comando in altri Enti pubblici e Università

TIPOLOGIA PRESTAZIONE	SOGGETTO FORNITORE	IMPORTO
convenzione	UNIVERSITA CATTOLICA DEL SACRO CUORE	112.334,22
		112.334,22

R.L.S.R.I.B.A.

(Vedi tabelle riportate nella nota integrativa tabellare del Conto Economico)

Tab. 46 – Dettaglio acquisti di servizi non sanitari (Voce B.2.B)

AS04 – Consulenze, Collaborazioni, Interinale e altre prestazioni di lavoro non sanitarie

AS04 – NO	Nell'esercizio non sono stati rilevati costi per consulenze, collaborazioni, interinale e altre prestazioni di lavoro non sanitarie.
☑ **AS04 – SI**	**Nell'esercizio sono stati rilevati costi per consulenze, collaborazioni, interinale e altre prestazioni di lavoro non sanitarie, relativamente a** … [SPECIFICARE TIPOLOGIA PRESTAZIONE, SOGGETTO FORNITORE E IMPORTO].

RLS.C.R.I.B.A.

B.2.B.2) Consulenze, Collaborazioni, Interinale e altre prestazioni di lavoro non sanitarie

Servizi per consulenze Tecniche - da privato:

TIPOLOGIA PRESTAZIONE	SOGGETTO FORNITORE	IMPORTO
avvocato	PIANA AVV. PAOLO	23.540,84

Servizi per consulenze Legali - da privato:

TIPOLOGIA PRESTAZIONE	SOGGETTO FORNITORE	IMPORTO
assistenza legale	AVV. CAMPARI OMBRETTA CTU	1.057,26
assistenza legale	STUDIO ARIENTA LIQUIDAZIONE PER CTU	1.072,05
assistenza legale	STUDIO ZACCARIA -	1.247,29
assistenza legale	STUDIO MAININI CAUSA BESTA/EREDI BERTOLA 2	14.931,24
assistenza legale	DOTT. LORENZO POLO - CTP SINISTRI	7.382,00
assistenza legale	AVV. ZOIA - CTU	1.524,60
assistenza legale	STUDIO ROMANAZZI - CTU	1.529,73
assistenza legale	AVV. PROFETA MARIA-	29.635,32
assistenza legale	AVV. ROCCIOLETTI GIUSEPPE	41.965,96
assistenza legale	AVV. BORDOGNA RAFFAELLA	3.295,24
assistenza legale	DOTT. OSCULATI - TECNICA LEGALE	3.025,00
assistenza legale	AVV. GIULIANTE LUCA	3.146,00
assistenza legale	STUDIO FAGNANI E FERRATI	24.906,29
assistenza legale	BACCI CONSULENZA - MEDICO LEGALE	726,00
assistenza legale	CANDORE-ONORARIO PUBBLICAZIONE TESTAMEN	1.378,77
assistenza legale	PIANA AVV. PAOLO	6.430,82
assistenza legale	AVV. DALLA PRIMA	2.304,58
assistenza legale	STUDIO NOTARILE ASSOCIATO	2.097,88
assistenza legale	DI TOLLE AVV.MARCO LUIGI	18481,23
assistenza legale	STUDIO LEGALE ASTOLFI E ASSOCIATI	5252,45
assistenza legale	STUDIO LEGALE ASSOC.TO FAGNANI E FERRATI	5679,15
		177.068,86

Spese per collaborazioni coordinate e continuative Amministrative - da privato:

TIPOLOGIA PRESTAZIONE	SOGGETTO FORNITORE	IMPORTO
ingegnere elettronico	ANDRONACHE ADRIAN STEFAN	€ 5.905,28
data base	BUBLITZ ANTJE	€ 2.369,86
tecnico laboratorio	MAISTRELLO BARBARA	€ 17.379,60
data base	MOIANA ANNA	€ 4.556,52
data base	TOTTI LAURA	€ 8.016,95
controllo di gestione	MAGNA GIACOMO	€ 30.701,58
addetto stampa	VICARIO SERGIO	€ 13.329,00
architetto	VOLPI SILVIA	€ 11.120,69
		93.379,48

Personale religioso:

TIPOLOGIA PRESTAZIONE	SOGGETTO FORNITORE	IMPORTO
assistenza religiosa (suora)	NARDIN ADRIANA	€ 17.773,44
		17.773,44

RLS.C.R.I.B.A

AS05 –Manutenzioni e riparazioni

Nella manutenzione ordinaria sono considerati quegli interventi (conservativi) che consentono di mantenere nella normale efficienza le immobilizzazione materiali e garantire cosi' la loro vita utile prevista, nonché la capacità e la produttività originarie. Nei costi di riparazioni, invece, sono considerati i costi sostenuti per le riparazioni a seguito di guasti e rotture (interventi di ripristino)
Le manutenzioni incrementative (manutenzione straordinaria), infine, considerano i costi sostenuti per l'ampliamento, l'ammodernamento o il miglioramento degli elementi strutturali di un'immobilizzazione che si traducono in un aumento significativo e tangibile della capacità produttiva, di sicurezza, o di vita utile dello stesso (interventi di adeguamento).

(Vedi tabelle riportate nella nota integrativa tabellare del Conto Economico)

Tab. 47 – Dettaglio manutenzioni e riparazioni (Voce B.3)

(Vedi tabelle riportate nella nota integrativa tabellare del Conto Economico - Dettagliato)

Tab. 48 – Dettaglio costi per contratti multiservizio

(Vedi tabelle riportate nella nota integrativa tabellare del Conto Economico - Dettagliato)

Tab. 49 – Dettaglio canoni di leasing

RL S.C.R.I.B.A.

21. Costi del personale

(Vedi tabelle riportate nella nota integrativa tabellare del Conto Economico)

Tab. 50 – Costi del personale – tutti i ruoli (Voce B5 .. B8)

CP01 –Costi del personale

☑ **CP01 – NO**	**I costi del personale non hanno registrato significativi incrementi rispetto all'esercizio precedente.**
CP01 – SI	I costi del personale hanno registrato un significativo incremento rispetto all'esercizio precedente, pari a x, (+x%), dovuto a … [SPECIFICARE IMPORTO E MOTIVAZIONI].

(Si rinvia alla tabella di dettaglio Personale nella parte relativa alla dinamica dei Fondi – FoglioTab. 70)

Tab. 51 – Consistenza e movimentazione dei fondi del personale

Con riferimento alla spesa del personale si precisa che il costo, a consuntivo, sostenuto da questa Fondazione per l'anno 2013, per la parte sull'Assistenza, pari ad € 27.222.000 (con DDG n. 4509 del 28/05/2014 l'assegnazione di € 27.222.000 è divenuta definita), si è ridotto notevolmente rispetto al Consuntivo 2012 per un importo pari ad € 149.000, mentre coincide con il BP 2013 e con quanto esposto sul Modello A del IV CET 2013.

Si precisa che sul Bilancio Consuntivo 2013 si è registrato un risparmio rispetto al Bilancio di Previsione e al IV Cet 2013 relativamente alle Risorse Aggiuntive Regionali che erano state definite negli importi con assegnazione regionale (DDG Sanità n. 752 del 04/02/2013).

Le RAR sono state successivamente ricalcolate con riduzione sull'importo complessivo derivato dall'abbattimento delle relative quote in rapporto alle assenze del personale e, per i dirigenti, per la parte relativa al mancato raggiungimento degli obiettivi. La quantificazione definitiva del risparmio viene sotto riportata:

- *Personale area comparto: risparmio di € 10.000*
- *Personale Dirigenza Medica: risparmio di € 29.000*
- *Personale Dirigenza SPTA: risparmio di € 11.000*

per un totale di € 50.000 a cui si devono aggiungere i relativi oneri pari ad € 13.000 per un totale complessivo di € 63.000.

Relativamente alla movimentazione dei fondi contrattuali, con riferimento a quanto stabilito dall'art. 9 comma 2-bis della Legge n. 122/2010, l'entità degli stessi per le tre aree contrattuali (comparto, Dirigenza SPTA e Medica), per l'anno 2013, non sono oggetto di riduzione in quanto non si è registrato una riduzione del personale in servizio rispetto all'anno 2010.

Inoltre, in merito ai fondi dell'area della Dirigenza SPTA ed in modo particolare per l'area della Dirigenza Tecnico–Professionale, si deve evidenziare che il fondo per "la retribuzione di posizione, equiparazione, specifico trattamento e indennità di direzione di struttura complessa" pari ad € 36.340,23 è stato ridotto dell'importo di € 3.999,35 rideterminandolo nell'entità di € 32.340,88 con conseguente ricalcolo degli oneri. Le motivazioni sono legate ad un incremento del citato fondo previsto dall'art. 4 del CCIA sottoscritto il 21/12/2011 per finanziare la posizione di una figura di Dirigente Architetto per il Servizio Prevenzione e Protezione che si sarebbe dovuto utilizzare interamente solo nel caso di

autorizzazione regionale, autorizzazione che non è mai pervenuta. Pertanto l'integrazione del fondo in parola doveva essere limitata al finanziamento dei minimi contrattuali con un risparmio della parte di differenza. Il fondo va quindi rideterminato in modo stabile con la decurtazione di € 3.999,35. Relativamente ai fondi dell'area della Dirigenza Medica, si riconferma, come già esposto nel modello A IV CET 2013, la rideterminazione degli stessi ed in particolare, in presenza di valore negativo pari ad € -37.211,99 a carico del Fondo della retribuzione di risultato e premio per la qualità della prestazione individuale (art.11 CCNL 6 maggio 2010) si è operata una pari compensazione con quanto residua del Fondo del trattamento accessorio legato alle condizioni di lavoro (art. 10 del C.C.N.L. 6 maggio 2010), ai fini di una corretta contabilizzazione. Sul Modello A complessivo, la voce riferita al Fondo del trattamento accessorio legato alle condizioni di lavoro riporta un ammontare di € 211.000 e un conseguente ricalcolo degli oneri. Tale voce quindi risulta inferiore a quanto registrato in Bilancio Preventivo 2013.

Si evidenzia inoltre che il Consuntivo 2013, relativamente al costo del personale incidente sulla parte dell'Assistenza, rispetto al IV CET 2013, nel dettaglio, presenta delle differenzazioni su alcune voci di spesa e precisamente:

- *riduzione della voce delle RAR 2013 per le motivazioni già sopra esplicitate;*
- *riduzione del costo relativo al Fondo per "la retribuzione di posizione, equiparazione, specifico trattamento e indennità di direzione di struttura complessa" del personale della Dirigenza Tecnico-Professionale per le motivazioni di cui sopra;*
- *aumento del costo relativo alle competenze fisse del personale dipendente per le tre aree contrattuali per effetto della riduzione del costo del personale sulla parte della ricerca corrente che non può incidere sul contributo della Ricerca Corrente di minore entità rispetto al 2013.*

In merito alle tabelle di dettaglio personale – D.Lg.vo 118/2011, si precisa che le stesse sono state compilate secondo le indicazioni fornite dalla Regione Lombardia con nota prot. n. H1.2014.0018804 del 23/05/2014.

RLS.C.R.I.B.A.

22. Oneri diversi di gestione

(Vedi tabelle riportate nella nota integrativa tabellare del Conto Economico)

Tab. 52 – Dettaglio oneri diversi di gestione (Voce B.9)

Altre informazioni relative agli oneri diversi di gestione.

Informazione	Caso presente in azienda?		Se sì, illustrare
OG01. Sono state rilevate significative variazioni rispetto all'esercizio precedente?	NO		*Rispetto all'esercizio 2012, si rileva una diminuzione del costo relativo agli altri Oneri di gestione, per effetto della riduzione degli 'Altri Oneri di Gestione' di - € 398k*

Rispetto all'esercizio 2012, si rileva una diminuzione del costo concernente gli altri Oneri di gestione di € 398k dovuto essenzialmente alla riduzione della voce 'Altri Oneri di gestione' come da tabella allegata:

Altri Oneri diversi di gestione	(A) BILANCIO 2012	(B) BILANCIO 2013	(B-A)
Altre spese amm.ve	-	-	-
Commissioni di concorso	12.001	6.365	- 5.636
Abbuoni passivi	1.110	517	- 594
Spese di Rappresentanza	6.164	1.343	- 4.821
Spese di mediazione-extra giudiziarie	6.135	860	- 5.275
Oneri previdenziali su personale in aspettativa c/o ASL/AO/Fond. Della Regione	-	120.484	120.484
Altro (oneri diversi di gestione):	486.939	9.175	- 477.764
-Spese di liquidazione Città della Salute	*477.200*		- 477.200
TOTALE	512.348	138.743	- 373.605

RE.CR.I.B.A.

23. Accantonamenti

Descrizione		Consuntivo al 31/12/2012	Consuntivo al 31/12/2013	Variazione
Accantonamenti per copertura diretta dei rischi (autoassicurazione)	€.		181	181
Altri accantonamenti per rischi	€.	82		(82)
Accantonamenti per quote inutilizzate contributi vincolati dell'esercizio da Regione per quota FSR Vincolato	€.		212	212
Accantonamenti per quote inutilizzate contributi dell'esercizio da Regione per quota FSR Indistinto	€.	846	315	(531)
Accantonamenti per quote inutilizzate contributi vincolati dell'esercizio da privati (altro)	€.		333	333
Altri accantonamenti		2.262		(2.262)
B.15 Accantonamenti tipici dell'esercizio - Totale	**€.**	**3.190**	**1.041**	**(2.149)**

Tab. 53 – Dettaglio accantonamenti (Voce B.15)

L'accantonamento per autoassicurazione, nel Bilancio d'Esercizio 2012, è stata allocata nella voce 'Altri Accantonamenti per Rischi', mentre nel Bilancio d'Esercizio 2013, su indicazione regionale, è stata più opportunamente allocata nella voce "Accantonamento per copertura diretta dei rischi (autoassicurazione)",

AC01 –Altri accantonamenti

Informazione	Caso presente in azienda?		Se sì, illustrare
AC01. La voce "Altri accantonamenti" è stata movimentata? Se sì, a fronte di quali rischi?	NO		

La voce "Accantonamenti" ha subito una forte decremento rispetto al bilancio d'esercizio 2012 soprattutto per effetto delle riduzione della voce 'Altri Accantonamenti", non movimentata nel 2012, come da tabella sotto riportata, come da tabella sotto riportata:

Altri Accantonamenti		Valore al 31/12/2012	Valore al 31/12/2013
Piano di razionalizzazione della spesa corrente	€.	347.389	0
Maggiori entrate proprie e maggiori proventi strordinari rispetto al vincolo regionale	€.	1.062.000	0
Risparmi spendig review 2012	€.	476.000	0
Sperimentazioni Farmaci	€.	376.611	0
TOTALE		**2.262.000**	**0**

Tabella Dettaglio Altri Accantonamenti

R.I.S.C.R.I.B.A.

24. Proventi e oneri finanziari

OF01 – Proventi e oneri finanziari

Informazione	Caso presente in azienda?		Se sì, illustrare
OF01. Sono state rilevate significative variazioni rispetto all'esercizio precedente?		SI	La variazione piu' significativa è relativa alla diminuzione degli interessi attivi sui titoli CCT depositati presso il Tesoriere del Besta ma di di proprietà della Fondazione Mariani (Proventi Finanziari) di -€ 187.425
OF02. Nell'esercizio sono stati sostenuti oneri finanziari? Se sì, da quale operazione derivano?		SI	Gli oneri finanziari si riferiscono, nella maggior parte dei casi, a pagamenti di spese per fidejussioni passive aperte presso Università per l'attivazione di scuole di specialità

		Consuntivo al 31/12/2012	*Consuntivo al 31/12/2013*	*Variazione*
C)TOTALE PROVENTI ED ONERI FINANZIARI	**€.**	**220**	**45**	***(175)***
C) PROVENTI FINANZIARI (Parziale)	**€.**	**245**	**60**	***(185)***
C.1 Interessi attivi - Totale	**€.**	**245**	**60**	***(185)***
Interessi attivi su c/tesoreria	€.	3	2	*(1)*
Interessi attivi su titoli	€.	242	54	*(188)*
Altri interessi attivi	€.		4	*4*
C) ONERI FINANZIARI (Parziale)	**€.**	**25**	**15**	***(10)***
C.3 Interessi passivi - Totale	**€.**	**25**	**15**	***(10)***
Interessi passivi su c/c tesoreria	€.	3		*(3)*
Commissioni su fidejussioni	€.	17	11	*(6)*
Interessi passivi verso fornitori	€.	5	4	*(1)*

RISCRIBA

25. Rettifiche di valore di attività finanziarie

RF01 –Rettifiche di valore di attività finanziarie

Informazione	Caso presente in azienda?		Se sì, illustrare
RF01. Nell'esercizio sono state rilevate rettifiche di valore di attività finanziarie?	NO		

RL S.C.R.I.B.A.

26. Proventi e oneri straordinari

PS01 –Plusvalenze/Minusvalenze

Informazione	Caso presente in azienda?		Se sì, illustrare
PS01. Nell'esercizio sono state rilevate plusvalenze/minusvalenze?		SI	Sono state rilevate plusvalenze per alienazione di due auto aziendali per un totale di € 5.414 (delibera DG 309/2013)

RLS.C.R.I.B.A.

PS02 –Sopravvenienze attive

CONTO REGIONALE	DESCRIZIONE CONTO REGIONALE	ANNO DI RIFERIMENTO	SOGGETTO	DESCRIZIONE	IMPORTO	INCASSATO
7.10.30.80.000.000.00.000	Altre sopravvenienze e insussistenze attive v/terzi	ANTE 2000	CONSORZIO LOMBARDIA LIBERA ENERGIE	RIMBORSO DEPOSITO CAUZIONALE	2.765,00	SI
7.10.80.10.000.000.00.000	Altri proventi straordinari	2000 - 2012	PERSONALE DIPENDENTE	CANCELLAZIONE DEBITI V/PERSONALE NON PIU' ESIGIBILI	2.568.012,44	NO
7.10.30.70.000.000.00.000	Sopravvenienze e insussistenze attive v/terzi relative all'acquisto di beni e servizi	2003	PFIZER ITALIA SRL	STORNO FATTURE INTERESSI PASSIVI	5,12	NO
7.10.30.30.000.000.00.000	Sopravvenienze e insussistenze attive v/terzi relative al personale	2008	PERSONALE DIPENDENTE	RECUPERO ASSEGNI NUCLEO FAMILIARE	226,08	NO
7.10.30.80.000.000.00.000	Altre sopravvenienze e insussistenze attive v/terzi	2008/2009/2012	SIGMA-TAU SPA	STORNO PARZIALE FATTURA	7.303,00	NO
7.10.30.30.000.000.00.000	Sopravvenienze e insussistenze attive v/terzi relative al personale	2009	PERSONALE DIPENDENTE	RECUPERO INDENNITA'	1.183,15	NO
7.10.30.70.000.000.00.000	Sopravvenienze e insussistenze attive v/terzi relative all'acquisto di beni e servizi	2010	R.C.S. MEDIAGROUP S.P.A.	STORNO PARZIALE FATTURA	10.710,00	NO
7.10.30.70.000.000.00.000	Sopravvenienze e insussistenze attive v/terzi relative all'acquisto di beni e servizi	2010	MEDAS SRL	STORNO PARZIALE FATTURA	1.200,00	NO
7.10.30.70.000.000.00.000	Sopravvenienze e insussistenze attive v/terzi relative all'acquisto di beni e servizi	2010	HILL-ROM S.P.A.	STORNO PARZIALE FATTURA	1.820,21	NO
7.10.30.70.000.000.00.000	Sopravvenienze e insussistenze attive v/terzi relative all'acquisto di beni e servizi	2010	RELCO SRL	STORNO PARZIALE FATTURA	16.925,62	NO
7.10.30.80.000.000.00.000	Altre sopravvenienze e insussistenze attive v/terzi	2011	A.I.M- ASSOCIAZIONE ITALIANA MIASTENIA	RIMBORSO COSTI FIDEJISSIONI SU SCUOLE SPECIALITA'	3.014,00	SI
7.10.30.70.000.000.00.000	Sopravvenienze e insussistenze attive v/terzi relative all'acquisto di beni e servizi	2012	LA MODERNISSIMA S.P.A.	STORNO FATTURE X ERRATA EMISSIONE	325,49	NO
7.10.30.10.000.000.00.000	Sopravvenienze e insussistenze attive verso ASL/AO/Fondazioni della Regione	2012	AZIENDA OSPEDALIERA L.SACCO	EMESSA FATTURA X VISITA ANNO PRECEDENTE	100,00	SI
7.10.30.80.000.000.00.000	Altre sopravvenienze e insussistenze attive v/terzi	2012	ISTITUTO EUROPEO DI ONCOLOGIA	EMESSA FATTURA X VISITA ANNO PRECEDENTE	100,00	SI
7.10.30.80.000.000.00.000	Altre sopravvenienze e insussistenze attive v/terzi	2012	OSPEDALE VALDUCE	EMESSA FATTURA X VISITA ANNO PRECEDENTE	85,00	SI
7.10.30.10.000.000.00.000	Sopravvenienze e insussistenze attive verso ASL/AO/Fondazioni della Regione	2012	AZIENDA OSPED.PROVINCIA DI LECCO	RIMBORSO OBIETTIVI 2012	7.825,93	NO
7.10.30.70.000.000.00.000	Sopravvenienze e insussistenze attive v/terzi relative all'acquisto di beni e servizi	2012	KING HOLIDAYS SRL	STORNO X DOPPIA FATTURAZIONE	94,00	NO
7.10.30.70.000.000.00.000	Sopravvenienze e insussistenze attive v/terzi relative all'acquisto di beni e servizi	2012	KING HOLIDAYS SRL	STORNO X DOPPIA FATTURAZIONE	336,00	NO
7.10.30.70.000.000.00.000	Sopravvenienze e insussistenze attive v/terzi relative all'acquisto di beni e servizi	2012	NYCOMED SPA (EX ALTANA)	ARROTONDAMENTO	0,10	NO
7.10.30.70.000.000.00.000	Sopravvenienze e insussistenze attive v/terzi relative all'acquisto di beni e servizi	2012	OSPEDALE VALDUCE	STORNO FATTURE X ERRATA EMISSIONE	414,50	NO
7.10.30.70.000.000.00.000	Sopravvenienze e insussistenze attive v/terzi relative all'acquisto di beni e servizi	2012	OSPEDALE VALDUCE	STORNO FATTURE X ERRATA EMISSIONE	1.239,50	NO
7.10.30.70.000.000.00.000	Sopravvenienze e insussistenze attive v/terzi relative all'acquisto di beni e servizi	2012	BRAIN SRL	STORNO FATTURE X ERRATA EMISSIONE	605,00	NO
7.10.30.70.000.000.00.000	Sopravvenienze e insussistenze attive v/terzi relative all'acquisto di beni e servizi	2012	BRAIN SRL	STORNO FATTURE X ERRATA EMISSIONE	605,00	NO
7.10.30.70.000.000.00.000	Sopravvenienze e insussistenze attive v/terzi relative all'acquisto di beni e servizi	2012	CONSORZIO LOMBARDIA SANITA'	STORNO FATTURE X ERRATA EMISSIONE	20,00	NO
7.10.30.80.000.000.00.000	Altre sopravvenienze e insussistenze attive v/terzi	2012	LIGESTRA DUE S.R.L.	RIMBORSO SPESE	2.768,48	SI
7.10.30.10.000.000.00.000	Sopravvenienze e insussistenze attive verso ASL/AO/Fondazioni della Regione	2012	ISTITUTO NAZIONALE DEI TUMORI	RIMBORSO UTENZE	874,84	SI
7.10.30.80.000.000.00.000	Altre sopravvenienze e insussistenze attive v/terzi	2012	CECCHETTO LUIGI	RIMBORSO SPESE LEGALI	26.595,01	SI
7.10.30.70.000.000.00.000	Sopravvenienze e insussistenze attive v/terzi relative all'acquisto di beni e servizi	2012	JOHNSON & JOHNSON MEDICAL SPA	STORNO PARZIALE ACCORDO COMMERCIALE	242,00	NO
7.10.30.70.000.000.00.000	Sopravvenienze e insussistenze attive v/terzi relative all'acquisto di beni e servizi	2012	C.I.DI.S	RIMBORSO PARZIALE SPESE VIA CLERICETTI	6.261,50	NO
7.10.30.80.000.000.00.000	Altre sopravvenienze e insussistenze attive v/terzi	2012	FORNITORI VARI	RETTIFICA FATTURE DA RICEVERE	729,24	NO
7.10.30.10.000.000.00.000	Sopravvenienze e insussistenze attive verso ASL/AO/Fondazioni della Regione	2012	ISTITUTO NAZIONALE DEI TUMORI	STORNO PARZIALE FATTURA	973,00	SI
7.10.30.70.000.000.00.000	Sopravvenienze e insussistenze attive v/terzi relative all'acquisto di beni e servizi	2012	RELCO SRL	STORNO PARZIALE FATTURA	3.600,00	NO
7.10.30.70.000.000.00.000	Sopravvenienze e insussistenze attive v/terzi relative all'acquisto di beni e servizi	2012	FARMA UNO S.R.L.	ABBUONO	1.188,00	NO
7.10.30.80.000.000.00.000	Altre sopravvenienze e insussistenze attive v/terzi	2012	FORNITORI VARI	RETTIFICA FATTURE DA RICEVERE	2.355,72	NO
7.10.30.80.000.000.00.000	Altre sopravvenienze e insussistenze attive v/terzi	2012	FORNITORI VARI	RETTIFICA FATTURE DA RICEVERE	1,81	NO
7.10.30.80.000.000.00.000	Altre sopravvenienze e insussistenze attive v/terzi	2012	FORNITORI VARI	RETTIFICA FATTURE DA RICEVERE	5.339,65	NO
7.10.30.30.000.000.00.000	Sopravvenienze e insussistenze attive v/terzi relative al personale	2012	PERSONALE DIPENDENTE	CANCELLAZIONE RAR	134,52	NO
7.10.30.80.000.000.00.000	Altre sopravvenienze e insussistenze attive v/terzi	2012	MEDIAPHONE SRL	RIMB. PAGAM. INFRAZIONI STRADALI	358,10	NO
7.10.30.80.000.000.00.000	Altre sopravvenienze e insussistenze attive v/terzi	ANTE 2013	FORNITORI VARI	DISMISSIONI CESPITI	2.746,45	NO
				TOTALE GENERALE	2.679.083,46	

R.T.C.R.I.B.A.

PS03 –Insussistenze attive

Vedi tabella PS02 pagina precedente

PS04 –Sopravvenienze passive

CONTO REGIONALE	DESCRIZIONE CONTO REGIONALE	ANNO DI RIFERIMENTO	SOGGETTO	DESCRIZIONE	TOTALE
7.20.40.80.000.000.00.000	Altre soprawenienze e insussistenze passive v/terzi	1998	SCHERING SPA	INTERESSI DI MORA	515,76
7.20.40.80.000.000.00.000	Altre soprawenienze e insussistenze passive v/terzi	1998	SCHERING SPA	INTERESSI DI MORA	152,35
7.20.40.80.000.000.00.000	Altre soprawenienze e insussistenze passive v/terzi	1999	SCHERING SPA	INTERESSI DI MORA	394,79
7.20.40.80.000.000.00.000	Altre soprawenienze e insussistenze passive v/terzi	1999	FARMADES S.P.A.	INTERESSI DI MORA	2.843,40
7.20.40.80.000.000.00.000	Altre soprawenienze e insussistenze passive v/terzi	2000	SCHERING SPA	INTERESSI DI MORA	621,69
7.20.40.80.000.000.00.000	Altre soprawenienze e insussistenze passive v/terzi	2000	FARMADES S.P.A.	INTERESSI DI MORA	554,14
7.20.40.80.000.000.00.000	Altre soprawenienze e insussistenze passive v/terzi	2001	SCHERING SPA	INTERESSI DI MORA	113,02
7.20.40.80.000.000.00.000	Altre soprawenienze e insussistenze passive v/terzi	2002	FARMADES S.P.A.	INTERESSI DI MORA	655,50
7.20.40.80.000.000.00.000	Altre soprawenienze e insussistenze passive v/terzi	2002	FARMADES S.P.A.	INTERESSI DI MORA	2.145,98
7.20.40.80.000.000.00.000	Altre soprawenienze e insussistenze passive v/terzi	2004	UCB PHARMA SPA	INTERESSI DI MORA	650,00
7.20.40.80.000.000.00.000	Altre soprawenienze e insussistenze passive v/terzi	2005	SCHERING SPA	INTERESSI DI MORA	1.947,01
7.20.40.80.000.000.00.000	Altre soprawenienze e insussistenze passive v/terzi	2005	SCHERING SPA	INTERESSI DI MORA	11.859,31
7.20.40.80.000.000.00.000	Altre soprawenienze e insussistenze passive v/terzi	2005	SCHERING SPA	INTERESSI DI MORA	8.901,60
7.20.40.80.000.000.00.000	Altre soprawenienze e insussistenze passive v/terzi	2005	SCHERING SPA	INTERESSI DI MORA	9.492,59
7.20.40.80.000.000.00.000	Altre soprawenienze e insussistenze passive v/terzi	2005	UCB PHARMA SPA	INTERESSI DI MORA	267,00
7.20.40.80.000.000.00.000	Altre soprawenienze e insussistenze passive v/terzi	2006	SCHERING SPA	INTERESSI DI MORA	10.553,49
7.20.40.80.000.000.00.000	Altre soprawenienze e insussistenze passive v/terzi	2006	SCHERING SPA	INTERESSI DI MORA	18.662,16
7.20.40.80.000.000.00.000	Altre soprawenienze e insussistenze passive v/terzi	2006	SCHERING SPA	INTERESSI DI MORA	27.104,96
7.20.40.80.000.000.00.000	Altre soprawenienze e insussistenze passive v/terzi	2006	SCHERING SPA	INTERESSI DI MORA	21.123,89
7.20.40.80.000.000.00.000	Altre soprawenienze e insussistenze passive v/terzi	2006	EDISON ENERGIA SPA	INTERESSI DI MORA	488,56
7.20.40.80.000.000.00.000	Altre soprawenienze e insussistenze passive v/terzi	2006	UCB PHARMA SPA	INTERESSI DI MORA	501,00
7.20.40.60.000.000.00.000	Soprawenienze e insussistenze passive v/terzi relative all'acquisto di beni e servizi	2007	PRODOTTI GIANNI S.P.A.	REAGENTI	382,80
7.20.40.80.000.000.00.000	Altre soprawenienze e insussistenze passive v/terzi	2007	EDISON ENERGIA SPA	INTERESSI DI MORA	1.075,27
7.20.40.80.000.000.00.000	Altre soprawenienze e insussistenze passive v/terzi	2007	SANOFI AVENTIS SPA EX AVENTIS PHARMA	INTERESSI DI MORA	9.228,10
7.20.40.80.000.000.00.000	Altre soprawenienze e insussistenze passive v/terzi	2007	UCB PHARMA SPA	INTERESSI DI MORA	562,00
7.20.40.80.000.000.00.000	Altre soprawenienze e insussistenze passive v/terzi	2008	SANOFI AVENTIS SPA EX AVENTIS PHARMA	INTERESSI DI MORA	3.678,20
7.20.40.80.000.000.00.000	Altre soprawenienze e insussistenze passive v/terzi	2008	SANOFI AVENTIS SPA EX AVENTIS PHARMA	INTERESSI DI MORA	883,91
7.20.40.60.000.000.00.000	Soprawenienze e insussistenze passive v/terzi relative all'acquisto di beni e servizi	2010	FEDERAL EXPRESS EUROPE, INC.	CONSEGNA PACCHI	48,13
7.20.40.60.000.000.00.000	Soprawenienze e insussistenze passive v/terzi relative all'acquisto di beni e servizi	2010	EDISON ENERGIA SPA	IMPORTO IVA NON REGISTRA	5.291,44
7.20.40.15.000.000.00.000	Altre soprawenienze e insussistenze passive verso ASL/AO/Fondazioni della Regione	2011	OSPEDALE DI CIRCOLO DI BUSTO ARSIZIO	RIMBORSO ONERI PREVIDEN	17,79
7.20.40.60.000.000.00.000	Soprawenienze e insussistenze passive v/terzi relative all'acquisto di beni e servizi	2011	LIGESTRA DUE S.R.L.	RSISCALDAMENTO	5.664,47
7.20.40.15.000.000.00.000	Altre soprawenienze e insussistenze passive verso ASL/AO/Fondazioni della Regione	2011	OSPEDALE DI CIRCOLO DI BUSTO ARSIZIO	RIMBORSO ONERI PREVIDEN	702,39
7.20.40.15.000.000.00.000	Altre soprawenienze e insussistenze passive verso ASL/AO/Fondazioni della Regione	2011	OSPEDALE DI CIRCOLO DI BUSTO ARSIZIO	RIMBORSO ONERI PREVIDEN	2.466,25
7.20.40.35.000.000.00.000	Soprawenienze e insussistenze passive v/terzi relative al personale - comparto	2011	PERSONALE DIPENDENTE	ARRETRATI STIPENDI	776,52
7.20.40.60.000.000.00.000	Soprawenienze e insussistenze passive v/terzi relative all'acquisto di beni e servizi	2012	IRCCS AOU SAN MARTINO IST	ESAMI PASSIVI	12.165,74
7.20.40.60.000.000.00.000	Soprawenienze e insussistenze passive v/terzi relative all'acquisto di beni e servizi	2012	PAVESI ROBERTA	CONSULENZA	4.800,00

RI.C.R.A.P.

CONTO REGIONALE	DESCRIZIONE CONTO REGIONALE	ANNO DI RIFERIMENTO	SOGGETTO	DESCRIZIONE	TOTALE
7.20.40.60.000.000.00.000	Soprawenienze e insussistenze passive v/terzi relative all'acquisto di beni e servizi	2012	FIERA MILANO MEDIA S.P.A	CORSO FORMAZ.	300,00
7.20.40.60.000.000.00.000	Soprawenienze e insussistenze passive v/terzi relative all'acquisto di beni e servizi	2012	AGENZIA ITALIANA DEL FARMACO	SPESE DI ISPEZIONE	4.747,63
7.20.40.60.000.000.00.000	Soprawenienze e insussistenze passive v/terzi relative all'acquisto di beni e servizi	2012	MERCK S.P.A. / MILLIPORE S.P.A.	PRESTAZIONI VARIE	2,76
7.20.40.60.000.000.00.000	Soprawenienze e insussistenze passive v/terzi relative all'acquisto di beni e servizi	2012	NYCOMED SPA (EX ALTANA)	FARMACO	13,38
7.20.40.60.000.000.00.000	Soprawenienze e insussistenze passive v/terzi relative all'acquisto di beni e servizi	2012	CELDES S.R.L.	PUBBLICAZIONE	80,69
7.20.40.15.000.000.00.000	Altre soprawenienze e insussistenze passive verso ASL/AO/Fondazioni della Regione	2012	ISTITUTO NAZIONALE DEI TUMORI	ESAMI	304,21
7.20.40.15.000.000.00.000	Altre soprawenienze e insussistenze passive verso ASL/AO/Fondazioni della Regione	2012	ISTITUTO NAZIONALE DEI TUMORI	ESAMI	85,96
7.20.40.60.000.000.00.000	Soprawenienze e insussistenze passive v/terzi relative all'acquisto di beni e servizi	2012	DEL SETTE MASSIMO	RIMB. EVENTI FORMAT	97,00
7.20.40.60.000.000.00.000	Soprawenienze e insussistenze passive v/terzi relative all'acquisto di beni e servizi	2012	GAMBA FABRIZIO	RIMB.EVENTI FORMAT	117,10
7.20.40.15.000.000.00.000	Altre soprawenienze e insussistenze passive verso ASL/AO/Fondazioni della Regione	2012	AZ.OSP.-OSPEDALE NIGUARDA CA'GRANDA	CONSULENZE	5.001,81
7.20.40.35.000.000.00.000	Soprawenienze e insussistenze passive v/terzi relative al personale - comparto	2012	PERSONALE DIPENDENTE	ARRETRATI ASSEG 2012	2.201,50
7.20.40.35.000.000.00.000	Soprawenienze e insussistenze passive v/terzi relative al personale - comparto	2012	PERSONALE DIPENDENTE	ARRETRATI ASSEGNI 2012	270,00
7.20.40.60.000.000.00.000	Soprawenienze e insussistenze passive v/terzi relative all'acquisto di beni e servizi	2012	FEDERAL EXPRESS EUROPE, INC.	CONSEGNA PACCHI	30,87
7.20.40.60.000.000.00.000	Soprawenienze e insussistenze passive v/terzi relative all'acquisto di beni e servizi	2012	ASSOCONS SRL	CONSULENZE	2.123,55
7.20.40.60.000.000.00.000	Soprawenienze e insussistenze passive v/terzi relative all'acquisto di beni e servizi	2012	COMUNE DI MILANO-SETT.SERVIZI FUNEBRI	TRASPORTO SALMA	130,75
7.20.40.80.000.000.00.000	Altre soprawenienze e insussistenze passive v/terzi	2012	IBISQUS SRL	INTERESSI DI MORA	10,13
7.20.40.35.000.000.00.000	Soprawenienze e insussistenze passive v/terzi relative al personale - comparto	2012	PERSONALE DIPENDENTE	ARRETR ASSEGNI FAM	1.820,48
7.20.40.60.000.000.00.000	Soprawenienze e insussistenze passive v/terzi relative all'acquisto di beni e servizi	2012	POLIFARMA BENESSERE SRL	PRESTAZIONE	171,08
7.20.40.60.000.000.00.000	Soprawenienze e insussistenze passive v/terzi relative all'acquisto di beni e servizi	2012	DELTA BIOLOGICALS S.R.L.	NOLEGGIO STRUM	980,09
7.20.40.80.000.000.00.000	Altre soprawenienze e insussistenze passive v/terzi	2012	SANOFI AVENTIS SPA EX AVENTIS PHARMA	ERRORE REGISTR.	0,06
7.20.40.80.000.000.00.000	Altre soprawenienze e insussistenze passive v/terzi	2012	FARMADES S.P.A.	INTERESSI DI MORA	16.033,35
7.20.40.35.000.000.00.000	Soprawenienze e insussistenze passive v/terzi relative al personale - comparto	2012	PERSONALE DIPENDENTE	ARRETR. ASSEGNI F	57,42
7.20.40.60.000.000.00.000	Soprawenienze e insussistenze passive v/terzi relative all'acquisto di beni e servizi	2012	SAE SCIENTIFICA	INTERVENTO TECNICO	1.139,82
7.20.40.60.000.000.00.000	Soprawenienze e insussistenze passive v/terzi relative all'acquisto di beni e servizi	2012	THERMO FISHER SCIENTIFIC SPA	REAGENTI	0,02
7.20.40.15.000.000.00.000	Altre soprawenienze e insussistenze passive verso ASL/AO/Fondazioni della Regione	2012	ASL PROVINCIA DI MONZA E BRIANZA	STORNO FATTURA	136,81
7.20.40.60.000.000.00.000	Soprawenienze e insussistenze passive v/terzi relative all'acquisto di beni e servizi	2012	LIFE TECHNOLOGIE ITALIA	REAGENTI	0,22
7.20.40.35.000.000.00.000	Soprawenienze e insussistenze passive v/terzi relative al personale - comparto	2012	PERSONALE DIPENDENTE	ARRETR. ASSEGNI F	414,96
7.20.40.80.000.000.00.000	Altre soprawenienze e insussistenze passive v/terzi	20005	SCHERING SPA	INTERESSI DI MORA	12.152,59
7.20.40.80.000.000.00.000	Altre soprawenienze e insussistenze passive v/terzi	2001-2002	FARMADES S.P.A.	INTERESSI DI MORA	2.980,29
7.20.40.60.000.000.00.000	Soprawenienze e insussistenze passive v/terzi relative all'acquisto di beni e servizi	20012-2013	PRIMA VERA SPA	CONGUAGLIO	73.947,84
7.20.40.80.000.000.00.000	Altre soprawenienze e insussistenze passive v/terzi	2003-2004-2005	SCHERING SPA	INTERESSI DI MORA	5.951,46
7.20.40.80.000.000.00.000	Altre soprawenienze e insussistenze passive v/terzi	2009-2010-2011-2012	SYNTHES SRL	INTERESSI DI MORA	627,50
7.20.40.60.000.000.00.000	Soprawenienze e insussistenze passive v/terzi relative all'acquisto di beni e servizi	2010-2011	EDISON ENERGIA SPA	ARRETRATI GAS	16,55
7.20.40.15.000.000.00.000	Altre soprawenienze e insussistenze passive verso ASL/AO/Fondazioni della Regione	2011-2012	A.O. ISTITUTI CLINICI DI PERFEZIONAMENTO	RIMBORSO ONERI PREVIDEN	1.696,17
7.20.40.80.000.000.00.000	Altre soprawenienze e insussistenze passive v/terzi	2012	DR MACCAGNANO	RETTIFICA FT DA EMETTERE	0,32
				TOTALE	300.935,58

PS05 –Insussistenze passive

Vedi tabella PS04

Altre informazioni

Informazione	Caso presente in azienda?		Se sì, illustrare
PS06. Esistono altre informazioni che si ritiene necessario fornire per soddisfare la regola generale secondo cui "Se le informazioni richieste da specifiche disposizioni di legge non sono sufficienti a dare una rappresentazione veritiera e corretta, si devono fornire le informazioni complementari necessarie allo scopo" (art 2423 cc)?		SI	Vedi nota sotto riportata

Nel corso dell'esercizio si è provveduto ad iscrivere una sopravvenienza attiva di € 2.568.012,44 generata da rettifica di debiti pregressi verso personale dipendente (successivi al 01/01/2000) in quanto, da un lavoro di riconciliazione svolto con il sottosistema del personale, tale importo non è riferibile ad effettive posizioni debitorie (verbale Collegio Sindacale n.35 del 23/05/2014)

RLS.C.R.I.D.A.

Nota integrativa
– Gestione Ricerca

RLS.C.R.I.B.A.

1. Criteri generali di formazione del bilancio di esercizio

Il bilancio di esercizio è costituito dallo stato patrimoniale, dal conto economico, dal rendiconto finanziario e dalla presente nota integrativa, ed è corredato dalla relazione sulla gestione. Esso è stato predisposto secondo le disposizioni del D. Lgs. 118/2011, quindi facendo riferimento al Codice Civile e ai Principi Contabili Nazionali (OIC), fatto salvo quanto difformemente previsto dallo stesso D. Lgs. 118/2011 e s.m.i., nonché dai successivi decreti ministeriali di attuazione.

La presente nota integrativa, in particolare, contiene tutte le informazioni richieste dal D. Lgs. 118/2011 e s.m.i., nonché dai successivi decreti ministeriali di attuazione. Fornisce inoltre tutte le informazioni supplementari, anche se non specificamente richieste da disposizioni di legge, ritenute necessarie a dare una rappresentazione veritiera e corretta dei fatti aziendali e in ottemperanza al postulato della chiarezza del bilancio.

Lo stato patrimoniale, il conto economico, il rendiconto finanziario e la nota integrativa sono stati predisposti in unità di euro. L'arrotondamento è stato eseguito all'unità inferiore per decimali inferiori a 0,5 Euro e all'unità superiore per decimali pari o superiori a 0,5 Euro.

Eventuali deroghe all'applicazione di disposizioni di legge:

GEN01 – NO	**Non si sono verificati casi eccezionali che impongano di derogare alle disposizioni di legge.**

Eventuali deroghe al principio di continuità di applicazione dei criteri di valutazione:

GEN02 – NO	**I criteri utilizzati nella formazione del bilancio non si discostano dai medesimi utilizzati per la formazione del bilancio del precedente esercizio, in particolare nelle valutazioni e nella continuità dei medesimi principi.**

L'applicazione del Decreto Legislativo n. 118/2011 ha determinato, già nell'esercizio 2012, primo anno di applicazione, delle variazioni nei criteri di rappresentazione e valutazione delle quali è stato dato conto nella nota integrativa del bilancio d'esercizio 2012.

Il 2013 rappresenta, quindi, il secondo anno di applicazione del citato decreto e, pertanto, i criteri di valutazione risultano omogenei rispetto all'anno precedente, in ottemperanza a quanto stabilito dall'art. 2423-bis, comma 4) del Codice Civile.

R.E.S.C.R.I.B.A.

Eventuali casi di non comparabilità delle voci rispetto all'esercizio precedente:

GEN03 – NO	**Tutte le voci relative allo stato patrimoniale, al conto economico e al rendiconto finanziario dell'esercizio precedente sono comparabili con quelle del presente esercizio e non si è reso necessario alcun adattamento.**

Il bilancio d'esercizio 2013 rappresenta il secondo anno di applicazione degli schemi previsti dal D.Lgs. 118/2011 e pertanto le voci iscritte sono compatibili all'anno precedente.

Altre informazioni di carattere generale, relative alla conversione dei valori

GEN04 – NO	**Nel corso dell'esercizio non sono state effettuate conversioni di voci di bilancio espresse all'origine in moneta diversa dall'Euro.**

RL S.C.R.I.B.A.

2. Criteri di valutazione adottati per la redazione del bilancio di esercizio

Il bilancio di esercizio è lo strumento di informazione patrimoniale, finanziaria ed economica dell'azienda sanitaria. Perché possa svolgere tale funzione, il bilancio è stato redatto con chiarezza, così da rappresentare in modo veritiero e corretto la situazione patrimoniale e finanziaria dell'azienda e il risultato economico dell'esercizio.

Le caratteristiche sopra menzionate sono state assicurate, laddove necessario, dall'inserimento di informazioni complementari. Se vi è stata deroga alle disposizioni di legge, essa è stata motivata e ne sono stati esplicitati gli effetti sulla situazione patrimoniale, finanziaria ed economica dell'azienda nella presente nota integrativa.

La valutazione delle voci di bilancio è stata fatta ispirandosi ai principi di prudenza e competenza, tenendo conto della funzione economica dell'elemento attivo e passivo considerato e nella prospettiva della continuazione dell'attività.

L'applicazione del principio di prudenza ha comportato la valutazione individuale degli elementi componenti le singole poste o voci delle attività o passività, per evitare compensi tra perdite che dovevano essere riconosciute e utili da non riconoscere in quanto non realizzati.

In ottemperanza al principio di competenza, l'effetto delle operazioni e degli altri eventi è stato rilevato contabilmente e attribuito all'esercizio al quale tali operazioni ed eventi si riferiscono, e non a quello in cui si concretizzano i relativi movimenti di numerario (incassi e pagamenti).

I criteri di valutazione adottati sono sintetizzati nella tabella che segue.

Posta di bilancio	Criterio di valutazione
Immobilizzazioni immateriali	Sono iscritte al costo di acquisto o di produzione, inclusi i costi accessori e l'IVA in quanto non detraibile. Sono esposte in bilancio al netto degli ammortamenti effettuati nel corso degli esercizi. Le aliquote di ammortamento sono quelle fissate dal D.Lgs. 118/2011 e s.m.i., nonché dai successivi decreti ministeriali di attuazione. L'iscrizione tra le immobilizzazioni dei costi di impianto e di ampliamento, di ricerca e sviluppo avviene con il consenso del collegio sindacale.
Immobilizzazioni materiali	Sono iscritte al costo di acquisto o di produzione, inclusi i costi accessori e l'IVA in quanto non detraibile. Sono esposte in bilancio al netto dei relativi fondi di ammortamento. Le aliquote di ammortamento sono quelle fissate dal D.Lgs. 118/2011 e s.m.i., nonché dai successivi decreti ministeriali di attuazione. I costi di manutenzione e riparazione che non rivestono carattere incrementativo del valore e/o della funzionalità dei beni sono addebitati al conto economico dell'esercizio in cui sono sostenuti. Le spese di manutenzione e riparazione aventi natura incrementativa sono imputate all'attivo patrimoniale e, successivamente, ammortizzate. Le immobilizzazioni che, alla fine dell'esercizio, presentano un valore durevolmente inferiore rispetto al residuo costo da ammortizzare vengono iscritte a tale minor valore. Questo non viene mantenuto

RI.S.C.R.I.B.A.

	se negli esercizi successivi vengono meno le ragioni della svalutazione effettuata.
Titoli	Non presenti
Partecipazioni	Non presenti
Rimanenze	Sono iscritte al minore tra costo di acquisto o di produzione e valore desumibile dall'andamento del mercato. Per i beni fungibili il costo è calcolato con il metodo della media ponderata.
Crediti	Sono esposti al presumibile valore di realizzo. L'adeguamento del valore nominale dei crediti al valore presunto di realizzo è ottenuto mediante apposito fondo al fine di tener conto dei rischi di inesigibilità.
Disponibilità liquide	Sono iscritte in bilancio al loro valore nominale.
Ratei e risconti	Sono determinati in proporzione al periodo temporale di competenza del costo o del ricavo comune a due o più esercizi.
Patrimonio netto	I contributi per ripiano perdite sono rilevati con le modalità previste dal D.Lgs. 118/2011 e s.m.i., nonché dai successivi decreti ministeriali di attuazione. I contributi in conto capitale sono rilevati con le modalità previste dal D.Lgs. 118/2011 e s.m.i., nonché dai successivi decreti ministeriali di attuazione. Per i beni di primo conferimento, la sterilizzazione degli ammortamenti avviene mediante storno a conto economico di quote della voce di Patrimonio Netto "Finanziamenti per beni di prima dotazione".
Fondi per rischi e oneri	I fondi per quote inutilizzate di contributi sono costituiti da accantonamenti determinati con le modalità previste dall'art. 29 comma 1, lett. e) del D.Lgs. 118/2011 e s.m.i., nonché dai successivi decreti ministeriali di attuazione I fondi per rischi e oneri sono costituiti da accantonamenti effettuati allo scopo di coprire perdite o debiti di natura determinata e di esistenza certa o probabile, che alla data di chiusura dell'esercizio sono però indeterminati nell'ammontare e/o nella data di sopravvenienza, secondo quanto previsto dall'art. 29, comma 1, lett. g) del D.Lgs. 118/2011 e s.m.i., nonché dai successivi decreti ministeriali di attuazione.
Premio operosità Medici SUMAI	Non presente
TFR	Non presente
Debiti	Sono rilevati al loro valore nominale.
Ricavi e costi	Sono rilevati secondo i principi della prudenza e della competenza economica, anche mediante l'iscrizione dei relativi ratei e risconti.
Imposte sul reddito	Sono determinate secondo le norme e le aliquote vigenti
Conti d'ordine	Non presenti

BOZZA

3. Dati relativi al personale

Si rinvia alla apposita tabella di dettaglio del Personale relativa ai dati del Conto Annuale

RLS.C.R.I.B.A.

4. Immobilizzazioni materiali e immateriali

(Vedi tabelle riportate nella nota integrativa tabellare dello Stato Patrimoniale)

Tab. 1 – Dettagli e movimentazioni delle immobilizzazioni immateriali (Voce A.I)

(Vedi tabelle riportate nella nota integrativa tabellare dello Stato Patrimoniale)

Tab. 2 – Dettaglio costi di impianto e di ampliamento (Voce A.I.1)

(Vedi tabelle riportate nella nota integrativa tabellare dello Stato Patrimoniale)

Tab. 3 – Dettaglio costi di ricerca e sviluppo (Voce A.I.2)

(Vedi tabelle riportate nella nota integrativa tabellare dello Stato Patrimoniale)

Tab. 4 – Dettaglio costi di pubblicità (Voce A.I.5.e-f)

(Vedi tabelle riportate nella nota integrativa tabellare dello Stato Patrimoniale)

Tab. 5 – Dettagli e movimentazioni delle immobilizzazioni materiali (Voce A.II)

(Vedi tabelle riportate nella nota integrativa tabellare dello Stato Patrimoniale)

Tab. 6 – Dettaglio altre immobilizzazioni materiali (Voce A.II.8)

(Vedi tabelle riportate nella nota integrativa tabellare dello Stato Patrimoniale)

Tab. 7 – Dettaglio immobilizzazioni materiali in corso (Voce A.II.9)

IMM01 – Aliquote di ammortamento immobilizzazioni immateriali.

IMM01– NO	**Per le immobilizzazioni immateriali, non ci si è avvalsi della facoltà di adottare aliquote di ammortamento superiori a quelle indicate nel D.Lgs. 118/2011 e s.m.i., nonché dai successivi decreti ministeriali di attuazione.**

Immobilizzazioni immateriali	Aliquota indicata nel D.Lgs. 118/2011	Aliquota utilizzata dall'azienda

IMM02 – Aliquote di ammortamento immobilizzazioni materiali.

√ IMM02 – **SI**	**Per le immobilizzazioni materiali, la Regione ha autorizzato l'utilizzo di aliquote di ammortamento superiori a quelle indicate nel D.Lgs. 118/2011 e s.m.i., nonché dai successivi decreti ministeriali di attuazione. Le aliquote adottate sono rappresentate nella seguente tabella.**

R.L.S.C.R.I.B.A.

Immobilizzazioni materiali	Aliquota indicata nel D.Lgs. 118/2011	Aliquota utilizzata dall'azienda
Edifici adibiti alle attività istituzionali	**3% (edifici e migliorie)**	**3% per Edifici e 6,5% per migliorie**

IMM03 – Eventuale ammortamento dimezzato per i cespiti acquistati nell'anno.

IMM03 – SI	**Per i cespiti acquistati nell'anno, ci si è avvalsi della facoltà di dimezzare forfettariamente l'aliquota normale di ammortamento.**

IMM04 – Eventuale ammortamento integrale.

IMM04 – NO	**Per i cespiti di valore inferiore a € 516.46, non ci si è avvalsi della facoltà di ammortizzare integralmente il bene nell'esercizio in cui il bene è divenuto disponibile e pronto per l'uso.**

IMM05 – Svalutazioni.

IMM05 – NO	**Nel corso dell'esercizio non sono state effettuate svalutazioni di immobilizzazioni materiali e/o immateriali.**

IMM06 – Rivalutazioni.

IMM06 – NO	Nel corso dell'esercizio non sono state effettuate rivalutazioni di immobilizzazioni materiali e/o immateriali.

IMM07 – Incrementi delle immobilizzazioni per lavori interni.

IMM07 – NO	Nel corso dell'esercizio non si sono effettuate capitalizzazioni di costi (la voce CE "Incrementi delle immobilizzazioni per lavori interni" è pari a zero).

IMM08 – Oneri finanziari capitalizzati.

IMM08 – NO	Nel corso dell'esercizio non si sono capitalizzati oneri finanziari.

Altre informazioni relative alle immobilizzazioni materiali e immateriali

Informazione	Caso presente in azienda?		Se sì, illustrare
IMM09 – Gravami. Sulle immobilizzazioni dell'azienda vi sono gravami quali ipoteche, privilegi, pegni, pignoramenti ecc?	NO		
IMM10 – Immobilizzazioni in contenzioso iscritte in bilancio. Sulle immobilizzazioni i-	NO		

RL S.C.R.I.B.A.

scritte in bilancio sono in corso contenziosi con altre aziende sanitarie, con altri enti pubblici o con soggetti privati?			
IMM11 – Immobilizzazioni in contenzioso non iscritte in bilancio. Esistono immobilizzazioni non iscritte nello stato patrimoniale perché non riconosciute come proprietà dell'azienda in seguito a contenziosi in corso con altre aziende sanitarie, con altri enti pubblici o con soggetti privati?	NO		
IMM12 – Eventuali impegni significativi assunti con fornitori per l'acquisizione di immobilizzazioni materiali. Esistono impegni già assunti, ma non ancora tradottisi in debiti?	NO		
IMM13 – Immobilizzazioni destinate alla vendita. Esistono immobilizzazioni destinate alla vendita con apposito atto deliberativo aziendale?	NO		
IMM14 – Altro. Esistono altre informazioni che si ritiene necessario fornire per soddisfare la regola generale secondo cui "Se le informazioni richieste da specifiche disposizioni di legge non sono sufficienti a dare una rappresentazione veritiera e corretta, si devono fornire le informazioni complementari necessarie allo scopo" (art 2423 cc)?	NO		

RLS.C.R.I.B.A.

5. Immobilizzazioni finanziarie

(Vedi tabelle riportate nella nota integrativa tabellare dello Stato Patrimoniale)

Tab. 8 – Movimentazione dei crediti finanziari (Voce A.III.1)

(Vedi tabelle riportate nella nota integrativa tabellare dello Stato Patrimoniale)

Tab. 9 – Movimentazione del fondo svalutazione dei crediti finanziari

(Vedi tabelle riportate nella nota integrativa tabellare dello Stato Patrimoniale)

Tab. 10 – Valore nominale dei crediti finanziari distinti per anno di formazione

(Vedi tabelle riportate nella nota integrativa tabellare dello Stato Patrimoniale)

Tab. 11 – Valore netto dei crediti finanziari distinti per scadenza

(Vedi tabelle riportate nella nota integrativa tabellare dello Stato Patrimoniale)

Tab. 12 – Dettagli e movimentazioni dei titoli iscritti nelle immobilizzazioni finanziarie (Voce A.III.2.a)

Tab. 13 – Informativa in merito alle partecipazioni iscritte nelle immobilizzazioni finanziarie

(Vedi tabelle riportate nella nota integrativa tabellare dello Stato Patrimoniale)

Tab. 14 – Dettagli e movimentazioni delle partecipazioni iscritte nelle immobilizzazioni finanziarie (Voce A.III.2.b)

IF01 – Svalutazione delle immobilizzazioni finanziarie.

IF01 – NO	Nel corso dell'esercizio non sono state effettuate svalutazioni delle immobilizzazioni finanziarie.

Altre informazioni relative alle immobilizzazioni finanziarie

Informazione	**Caso presente in azienda?**		**Se sì, illustrare**
IF02 – Gravami. Su crediti immobilizzati, partecipazioni e altri titoli dell'azienda vi sono gravami quali pegni, pignoramenti ecc?	NO		
IF03 – Contenzioso con iscrizione in bilancio. Su crediti immobilizzati, partecipazioni e altri titoli iscritti in bilancio sono in corso contenziosi con altre aziende sanitarie, con altri enti pubblici o con soggetti privati?	NO		
IF04 – Contenzioso senza iscrizione in bilancio. Esistono partecipazioni o altri titoli non iscritti nello stato patrimoniale perché non	NO		

RL S.C.R.I.B.A.

riconosciuti come proprietà dell'azienda in seguito a contenziosi in corso con altre aziende sanitarie, con altri enti pubblici o con soggetti privati?			
IF05 – Altro. Esistono altre informazioni che si ritiene necessario fornire per soddisfare la regola generale secondo cui "Se le informazioni richieste da specifiche disposizioni di legge non sono sufficienti a dare una rappresentazione veritiera e corretta, si devono fornire le informazioni complementari necessarie allo scopo" (art 2423 cc)?	NO		

RLS.C.R.I.B.A.

6. Rimanenze

(Vedi tabelle riportate nella nota integrativa tabellare dello Stato Patrimoniale)

Tab. 15 – Movimentazioni delle rimanenze di beni sanitari e non sanitari (Voce B.I)

RIM01 – Svalutazioni.

RIM01 – NO	Nel corso dell'esercizio non sono state effettuate svalutazioni di rimanenze obsolete o a lento rigiro

Altre informazioni relative alle rimanenze.

Informazione	**Caso presente in azienda?**		**Se sì, illustrare**
RIM02 – Gravami. Sulle rimanenze dell'azienda vi sono gravami quali pegni, patti di riservato dominio, pignoramenti ecc?	NO		
RIM03 – Modifiche di classificazione. Nel corso dell'esercizio vi sono stati rilevanti cambiamenti nella classificazione delle voci?	NO		
RIM04 – Valore a prezzi di mercato. Vi è una differenza, positiva e significativa, tra il valore delle rimanenze a prezzi di mercato e la loro valutazione a bilancio?	NO		
RIM05 – Altro. Esistono altre informazioni che si ritiene necessario fornire per soddisfare la regola generale secondo cui "Se le informazioni richieste da specifiche disposizioni di legge non sono sufficienti a dare una rappresentazione veritiera e corretta, si devono fornire le informazioni complementari necessarie allo scopo" (art 2423 cc)?	NO		

Complessivamente la variazione delle rimanenze finali è in linea con il Bilancio d'esercizio anno 2012 (variazione di - € 6k)

R.E.C.R.I.B.A.

7. Crediti

(Vedi tabelle riportate nella nota integrativa tabellare dello Stato Patrimoniale)

Tab. 16 – Movimentazioni dei crediti (valore nominale) e del fondo svalutazione crediti (Voce B.II)

(Vedi tabelle riportate nella nota integrativa tabellare del Consolidato)

Tab. 17 – Dettaglio crediti intraregionali per mobilità (in compensazione e non) e per altre prestazioni

(Vedi tabelle riportate nella nota integrativa tabellare dello Stato Patrimoniale - Dettaglio)

Tab. 18 – Dettagli crediti per incrementi di patrimonio netto

CRED01 – Svalutazione crediti iscritti nell'attivo circolante.

CRED01 – NO	**Nel corso dell'esercizio non sono state effettuate svalutazioni di crediti iscritti nell'attivo circolante.**

Altre informazioni relative ai crediti.

Informazione	**Caso presente in azienda?**		**Se sì, illustrare**
CRED02 – Gravami. Sui crediti dell'azienda vi sono gravami quali pignoramenti ecc?	NO		
CRED03 – Cartolarizzazioni. L'azienda ha in atto operazioni di cartolarizzazione dei crediti?	NO		
CRED04 – Altro. Esistono altre informazioni che si ritiene necessario fornire per soddisfare la regola generale secondo cui "Se le informazioni richieste da specifiche disposizioni di legge non sono sufficienti a dare una rappresentazione veritiera e corretta, si devono fornire le informazioni complementari necessarie allo scopo" (art 2423 cc)?	NO		

L'attivo circolante ha avuto un incremento, rispetto all'esercizio 2012, di **€ 6.734k** dovuto principalmente alle nuove assegnazioni di progetti europei attinenti al 7° Programma quadro, destinati allo svolgimento di ricerche neurologiche (Progetti PROPANE, DESIRE, MEET, MARATONE, ECC.) e neurochirurgiche (Progetto THERAGLIO);
I relativi crediti infatti, di cui al rigo SP - B.II.7.d) "Crediti v/altri soggetti pubblici per ricerca" ammontano a 8.210 k.

R.I.S.C.R.I.B.A.

8. Attività finanziarie che non costituiscono immobilizzazioni

(Vedi tabelle riportate nella nota integrativa tabellare dello Stato Patrimoniale e Dettaglio SP)

Tab. 19 – Movimentazioni delle attività finanziarie che non costituiscono immobilizzazioni (Voce B.III)

(Vedi tabelle riportate nella nota integrativa tabellare dello Stato Patrimoniale e Dettaglio SP)

Tab. 20 – Elenco e informativa delle partecipazioni che non costituiscono immobilizzazioni

(Vedi tabelle riportate nella nota integrativa tabellare dello Stato Patrimoniale e Dettaglio SP)

Tab. 21 – Dettagli e movimentazioni delle attività finanziarie che non costituiscono immobilizzazioni

Altre informazioni relative alle attività finanziarie che non costituiscono immobilizzazioni

Informazione	**Caso presente in azienda?**		**Se sì, illustrare**
AF01 – Gravami. Sulle attività finanziarie che non costituiscono immobilizzazioni vi sono gravami quali pegni, pignoramenti ecc?	NO		
AF02 – Contenzioso con iscrizione in bilancio. Sulle attività finanziarie che non costituiscono immobilizzazioni iscritte in bilancio sono in corso contenziosi con altre aziende sanitarie, con altri enti pubblici o con soggetti privati?	NO		
AF03 – Contenzioso senza iscrizione in bilancio. Esistono attività finanziarie che non costituiscono immobilizzazioni non iscritte nello stato patrimoniale perché non riconosciute come proprietà dell'azienda in seguito a contenziosi in corso con altre aziende sanitarie, con altri enti pubblici o con soggetti privati?	NO		
AF04 – Altro. Esistono altre informazioni che si ritiene necessario fornire per soddisfare la regola generale secondo cui "Se le informazioni richieste da specifiche disposizioni di legge non sono sufficienti a dare una rappresentazione veritiera e corretta, si devono fornire le informazioni complementari necessarie allo scopo" (art 2423 cc)?	NO		

R.I.S.C.R.I.B.A.

9. Disponibilità liquide

(Vedi tabelle riportate nella nota integrativa tabellare dello Stato Patrimoniale)

Tab. 22 – Movimentazioni delle disponibilità liquide (Voce B.IV)

DL01 – Fondi vincolati.

CONTO DI TESORERIA UNICO- si rimanda alla nota integrativa - gestione sanitaria

Altre informazioni relative alle disponibilità liquide.

Informazione	**Caso presente in azienda?**		**Se sì, illustrare**
DL02 – Gravami. Sulle disponibilità liquide dell'azienda vi sono gravami quali pignoramenti ecc?	NO		
DL03 – Altro. Esistono altre informazioni che si ritiene necessario fornire per soddisfare la regola generale secondo cui "Se le informazioni richieste da specifiche disposizioni di legge non sono sufficienti a dare una rappresentazione veritiera e corretta, si devono fornire le informazioni complementari necessarie allo scopo" (art 2423 cc)?	NO		

RLS.C.R.I.B.A.

10. Ratei e risconti attivi

(Vedi tabelle riportate nella nota integrativa tabellare dello Stato Patrimoniale - Dettaglio)

Tab. 23 – Ratei attivi – Dettaglio a livello di ricavo (codice CE) – (Voce C.I)

(Vedi tabelle riportate nella nota integrativa tabellare dello Stato Patrimoniale - Dettaglio)

Tab. 24 – Risconti attivi – Dettaglio a livello di costo (codice CE) – (Voce C.II)

Altre informazioni relative a ratei e risconti attivi.

Informazione	**Caso presente in azienda?**		**Se sì, illustrare**
RR01 – Esistono altre informazioni che si ritiene necessario fornire per soddisfare la regola generale secondo cui "Se le informazioni richieste da specifiche disposizioni di legge non sono sufficienti a dare una rappresentazione veritiera e corretta, si devono fornire le informazioni complementari necessarie allo scopo" (art 2423 cc)?	NO		

RL S.C.R.I.B.A.

11. Patrimonio netto

(Vedi tabelle riportate nella nota integrativa tabellare dello Stato Patrimoniale)

Tab. 25 – Consistenza, movimentazioni e utilizzazioni delle poste di patrimonio netto (Voce A)

(Vedi tabelle riportate nella nota integrativa tabellare dello Stato Patrimoniale - Dettaglio)

Tab. 26 – Dettaglio finanziamenti per investimenti (ultimi 3 esercizi)

(Vedi tabelle riportate nella nota integrativa tabellare dello Stato Patrimoniale - Dettaglio)

Tab. 27 – Dettaglio riserve da plusvalenze da reinvestire

(Vedi tabelle riportate nella nota integrativa tabellare dello Stato Patrimoniale - Dettaglio)

Tab. 28 – Dettaglio contributi da reinvestire

IL PATRIMONIO NETTO ha subito un incremento pari a euro 1.958.336,51 all'esercizio 2012, per effetto delle seguenti operazioni:

<u>Utilizzo sterilizzazioni dell'anno (-):</u>
Utilizzo contributi per sterilizzazioni € 717.113,38
<u>Altre Variazioni (+)</u>
Spostamento da Bilancio sanitario a Bilancio Ricerca di quota di finanziamenti per investimenti per € 2.613.720,00 e di permettere la corretta sterilizzazione.

Giroconto per utilizzo a fronte di investimenti di fondi accantonati per quote inutilizzate contributi c/esercizio (€ 964,98 Progetti "RF146" e "RF151")

<u>Rettifiche contributi in conto esercizio per acquisto di cespiti</u>: + € 61.729.,89

PN01 – Donazioni e lasciti vincolati ad investimenti

PN01 – NO	Nell'esercizio non sono state rilevate donazioni e lasciti vincolati ad investimenti.

PN02 – Fondo di dotazione

PN02 – NO	Il fondo di dotazione non ha subito variazioni rispetto all'esercizio precedente.

Altre informazioni relative al patrimonio netto

Informazione	**Caso presente in azienda?**		**Se sì, illustrare**
PN03 – Altro. Esistono altre informazioni che si ritiene necessario fornire per soddisfare la regola generale secondo cui "Se le informazioni richieste da specifiche disposizioni di	NO		

R.L.S.C.R.I.B.A.

legge non sono sufficienti a dare una rappresentazione veritiera e corretta, si devono fornire le informazioni complementari necessarie allo scopo” (art 2423 cc)?			

RLS.C.R.I.B.A.

12. Fondi per rischi e oneri

B) FONDI PER RISCHI ED ONERI	**€.**	**1.605**	**4.188**	**2.583**	**1.605**	**3.922**	**(1)**	**1.338**	**4.188**
B.I) Fondi per imposte, anche differite	**€.**	**0**	**0**	**0**	**0**	**0**	**0**	**0**	**0**

Descrizione		*Valore al 31/12/2012*	*Valore al 31/12/2013*	*Variazione*	*Consistenza iniziale*	*Accantonamenti d'esercizio*	*Riclassifiche d'esercizio (+/-)*	*Utilizzi d'esercizio*	*Consistenza finale*
Fondi per imposte	€	0	0	0				0	0
Altri fondi per imposte	€	0	0	0				0	0

B.II) Fondi per rischi	**€.**	**0**	**0**	**0**	**0**	**0**	**0**	**0**	**0**

Descrizione		*Valore al 31/12/2012*	*Valore al 31/12/2013*	*Variazione*	*Consistenza iniziale*	*Accantonamenti d'esercizio*	*Riclassifiche d'esercizio (+/-)*	*Utilizzi d'esercizio*	*Consistenza finale*
B.II.1) Fondo rischi per cause civili ed oneri processuali	€	0	0	0				0	0
B.II.2) Fondo rischi per contenzioso personale dipendente	€	0	0	0				0	0
B.II.3) Fondo rischi connessi all'acquisto di prestazioni sanitarie da privato	€	0	0	0				0	0
B.II.4) Fondo rischi per copertura diretta dei rischi (autoassicurazione)	€	0	0	0				0	0
B.II.5) Altri fondi rischi	€	0	0	0		0		0	0

B.III) Fondi da distribuire	**€.**	**0**	**0**	**0**	**0**	**0**	**0**	**0**	**0**
B.IV) Quote inutilizzate contributi	**€.**	**1.521**	**4.104**	**2.583**	**1.521**	**3.922**	**(1)**	**1.338**	**4.104**

Descrizione		*Valore al 31/12/2012*	*Valore al 31/12/2013*	*Variazione*	*Consistenza iniziale*	*Accantonamenti d'esercizio*	*Riclassifiche d'esercizio (+/-)*	*Utilizzi d'esercizio*	*Consistenza finale*
B.IV.1) Quote inutilizzate contributi da Regione o Prov. Aut. per quota F.S. vincolato	€	0	0	0	0	0	0	0	0
Quote inutilizzate contributi da Regione o Prov. Aut. per quota F.S. indistinto	€	0	0	0		0		0	0
Quote inutilizzate contributi da Regione o Prov. Aut. per quota F.S. vincolato	€	0	0	0		0		0	0
Quote inutilizzate contributi vincolati dell'esercizio da Asl/Ao/Fondazioni per quota FSR Indistinto	€	0	0	0		0		0	0
Quote inutilizzate contributi vincolati dell'esercizio da Asl/Ao/Fondazioni per quota FSR Vincolato	€	0	0	0		0		0	0
B.IV.2) Quote inutilizzate contributi vincolati da soggetti pubblici (extra fondo)	€	0	3.748	3.748		3.748		0	3.748
B.IV.3) Quote inutilizzate contributi per ricerca	€	1.521	356	(1.165)	1.521	174	(1)	1.338	356
Quote inutilizzate contributi vincolati dell'esercizio per ricerca da Ministero	€	1.239	98	(1.141)	1.239	8	(1)	1.148	98
Quote inutilizzate contributi vincolati dell'esercizio per ricerca da Regione	€	0	0	0		0		0	0
Quote inutilizzate contributi vincolati dell'esercizio per ricerca da Asl/Ao/Fondazioni	€	0	0	0				0	0
Quote inutilizzate contributi vincolati dell'esercizio per ricerca da altri Enti Pubblici	€	282	92	(190)	282	0		190	92
Quote inutilizzate contributi vincolati dell'esercizio per ricerca da privati	€	0	166	166		166		0	166
B.IV.4) Quote inutilizzate contributi vincolati da privati	€	0	0	0		0		0	0

B.V) Altri fondi per oneri e spese	**€.**	**84**	**84**	**0**	**84**	**0**	**0**	**0**	**84**

Descrizione		*Valore al 31/12/2012*	*Valore al 31/12/2013*	*Variazione*	*Consistenza iniziale*	*Accantonamenti d'esercizio*	*Riclassifiche d'esercizio (+/-)*	*Utilizzi d'esercizio*	*Consistenza finale*
B.V.1) Fondi integrativi pensione	€	0	0	0	0	0	0	0	0
Fondi integrativi pensione aziendali	€	0	0	0				0	0
Fondo integrativo pensione contrattuale	€	0	0	0				0	0
B.V.2) Fondo per rinnovi contrattuali	€	84	84	0	84	0	0	0	84
Fondo per Rinnovi contratt. - dirigenza medica	€	84	84	0	84			0	84
Fondo per Rinnovi contratt.- dirigenza non medica	€	0	0	0				0	0
Fondo per Rinnovi contratt.: - comparto	€	0	0	0				0	0
Fondo per Rinnovi convenzioni MMG/PIs/MCA ed altri	€	0	0	0				0	0
Fondo per Rinnovi contratt.: medici SUMAI	€	0	0	0				0	0
B.V.3) Altri fondi per oneri e spese	€	0	0	0		0		0	0

Tab. 29 – Consistenza e movimentazioni dei fondi rischi e oneri (Voce B)

Altre informazioni relative a fondi rischi e oneri.

Informazione	**Caso presente in azienda?**		**Se sì, illustrare**
FR01. Con riferimento ai rischi per i quali è stato costituito un fondo, esiste la possibilità di subire perdite addizionali rispetto agli ammontari stanziati?	NO		
FR02. Esistono rischi probabili, a fronte dei quali non è stato costituito un apposito fondo per l'impossibilità di formulare stime attendibili?	NO		
FR03. Esistono rischi (né generici, né remoti) a fronte dei quali non è stato costituito un	NO		

RLS G.R.I.B.A.

apposito fondo perché solo possibili, anziché probabili? Da tali rischi potrebbero scaturire perdite significative?			
FR04 – Altro. Esistono altre informazioni che si ritiene necessario fornire per soddisfare la regola generale secondo cui "Se le informazioni richieste da specifiche disposizioni di legge non sono sufficienti a dare una rappresentazione veritiera e corretta, si devono fornire le informazioni complementari necessarie allo scopo" (art 2423 cc)?	NO		

RLS.C.R.I.B.A.

13. Trattamento di fine rapporto

(Vedi tabelle riportate nella nota integrativa tabellare dello Stato Patrimoniale)

Tab. 30 – Consistenza e movimentazioni del Trattamento di Fine Rapporto (Voce C)

NON PRESENTE

Fondo	**Criteri di determinazione**

Altre informazioni relative a trattamento di fine rapporto.

Informazione	**Caso presente in azienda?**		**Se sì, illustrare**
TR01 - Altro. Esistono altre informazioni che si ritiene necessario fornire per soddisfare la regola generale secondo cui "Se le informazioni richieste da specifiche disposizioni di legge non sono sufficienti a dare una rappresentazione veritiera e corretta, si devono fornire le informazioni complementari necessarie allo scopo" (art 2423 cc)?	NO		

RLS.C.R.I.B.A.

14. Debiti

(Vedi tabelle riportate nella nota integrativa tabellare dello Stato Patrimoniale)

Tab. 31 – Consistenza e movimentazioni dei debiti (Voce D)

(Vedi tabelle riportate nella nota integrativa tabellare dello Stato Patrimoniale)

Tab. 32 – Dettaglio mutui (Voce D.I)

(Vedi tabelle riportate nella nota integrativa tabellare del Consolidato)

Tab. 33 – Dettaglio debiti intraregionali per mobilità (in compensazione e non) e per altre prestazioni

DB01 – Transazioni

DB01 – NO	I debiti verso fornitori non sono sottoposti a procedure di transazione regionali.

Altre informazioni relative a debiti.

Informazione	**Caso presente in azienda?**		**Se sì, illustrare**
DB02 - Altro. Esistono altre informazioni che si ritiene necessario fornire per soddisfare la regola generale secondo cui "Se le informazioni richieste da specifiche disposizioni di legge non sono sufficienti a dare una rappresentazione veritiera e corretta, si devono fornire le informazioni complementari necessarie allo scopo" (art 2423 cc)?	**NO**		

RE.CR.I.B.A.

15. Ratei e risconti passivi

(Vedi tabelle riportate nella nota integrativa tabellare dello Stato Patrimoniale)

Tab. 34 – Ratei passivi – Dettaglio a livello di costo (codice CE) – (voce E.I)

(Vedi tabelle riportate nella nota integrativa tabellare dello Stato Patrimoniale)

Tab. 35 – Risconti passivi – Dettaglio a livello di ricavo (codice CE) – (Voce E.II)

Altre informazioni relative a ratei e risconti passivi.

Informazione	Caso presente in azienda?		Se sì, illustrare
RP01 – Altro. Esistono altre informazioni che si ritiene necessario fornire per soddisfare la regola generale secondo cui "Se le informazioni richieste da specifiche disposizioni di legge non sono sufficienti a dare una rappresentazione veritiera e corretta, si devono fornire le informazioni complementari necessarie allo scopo" (art 2423 cc)?	NO		

RLS.C.R.I.B.A.

16. Conti d'ordine

(Vedi tabelle riportate nella nota integrativa tabellare dello Stato Patrimoniale)

Tab. 36 – Dettagli e movimentazioni dei conti d'ordine (Voce F)

NON PRESENTI

Altre informazioni relative a conti d'ordine.

Informazione	**Caso presente in azienda?**		**Se sì, illustrare**
CO01. Sono state attivate operazioni di project finance?	NO		
CO02. Esistono beni dell'Azienda presso terzi (in deposito, in pegno o in comodato)?	NO		
CO03 – Altro. Esistono altre informazioni che si ritiene necessario fornire per soddisfare la regola generale secondo cui "Se le informazioni richieste da specifiche disposizioni di legge non sono sufficienti a dare una rappresentazione veritiera e corretta, si devono fornire le informazioni complementari necessarie allo scopo" (art 2423 cc)?	NO		

RLS.C.R.I.B.A.

17. Contributi in conto esercizio

(Vedi tabelle riportate nella nota integrativa tabellare del Conto Economico e tabelle specifiche di dettaglio dei contributi)

Tab. 37 – Dettagli contributi in conto esercizio (Voce A.1)

(Vedi tabelle riportate nella nota integrativa tabellare del Conto Economico e tabelle di Dettaglio CE)

Si dettaglia di seguito l'ultimo rigo della scheda VINC_RIC "Contributi per la ricerca finalizzata dda soggetti privati" per n. 10 progetti, in quanto non vi era più spazio nella relativa scheda.

Dettaglio conto: 4.10.10.30.230.000.00.000
Contributi per la ricerca finalizzata da soggetti privati - Vincolati

			IMPORTI ASSEGNATI							DATI Consuntivo									
Descrizione dell'ente o del soggetto concedente	nr. atto di assegnazione	Destinazione dell'assegnazione	Investimenti Assegnati (€/1.000)	Beni e servizi assegnati (€/1.000)	Prestazioni MMG/PLS/MCA	Prestazioni Sanitarie	Costi Personale assegnati (€/1.000)	Altri oneri assegnati (€/1.000)	Totale assegnato (€/1.000)	Investimenti Consuntivo (€/1.000)	Beni e servizi assegnati (€/1.000)	Prestazioni MMG/PLS/MCA	Prestazioni Sanitarie	Costi Personale assegnati (€/1.000)	Altri oneri assegnati (€/1.000)	Importo utilizzato Consuntivo (€/1.000)	Accant. quote inutilizzate contributi (€/1.000)	Incassato su assegnato 2013	Credito residuo su assegnato 2013
Fondaz. Telethon	GGP 13081	Progetto SMA - dr. Battaglia quota 2013 (RT31)		43					43		43					43	-	43	-
FISM	grant 2013	Prog. Motherwood- Dr. Solari - (RA58)		17					17		17					17	-	17	-
Fond.Cariplo	Nobel	Prog. Mal. Neurodegenerative Dr. Tagliavini (RA31)		11					11		11					11	-	11	-
Soggetti privati	bonifico	Prog. Neurochirurgia 32- dr. Ferroli (dnc2-RP36)		3					3		3					3	-	3	-
Ass.Mitocon	bonifico	Contr. Borsa di studio UOC Dr. Tiranti RP32		10					10		10					10	-	10	-
Ass.LeJeune	bonifico	Contr. Ricerca dr.ssa Covelli-Leonardi. RI22		31					31		31					31	-	16	15
Fontana Enio	bonifico	Ricerca Neuropsichiatria Inf- Dr. Nardocci DNP		20					20		20					20	-	20	-
Fam.Facchinetti	bonifico	Contrib.Mal Rare - dr.Mora - RP31		49					49		49					49	-	49	-
AICE-FIRE	grant 2013	Contrib. Mal. SMA dr. Battaglia-RA74		20					20		20					20	-	10	10
Merk Serono	Del. 656/13	Contributo Malattia SM- dr. Mategazza RP30		14					14		9					9	5	14	-
TOTALE NOTA INTEGRATIVA -Consuntivo - 2013			-	**218**	-	-	-	-	**218**	-	**213**	-	-	-	-	**213**	**5**	**193**	25

Tab. 38 – Informativa contributi in conto esercizio

(Vedi tabelle riportate nella nota integrativa tabellare del Conto Economico)

Tab. 39 – Dettaglio rettifica contributi in conto esercizio per destinazione ad investimenti (Voce A.1a)

(Vedi tabelle riportate nella nota integrativa tabellare del Conto Economico)

Altre informazioni relative a contributi in conto esercizio.

Informazione	**Caso presente in azienda?**		**Se sì, illustrare**
CT01. Sono state rilevate significative variazioni rispetto all'esercizio precedente?		SI	<u>Contributi UE:</u> Il notevole incremento di € 11.014 k è dovuto principalmente alle assegnazioni di progetti di ricerca europei – 7° programma quadro – così dettagliati: - Progetto "Propane" – contratto n. 602273 resp. Dr. Lauria € 4.845k; - Progetto "Theraglio" – contratto n. 602923 – resp. dr. Di Meco - € 6.000k; - Progetto "Desire" - con-

RL S.C.R.I.B.A.

			tratto n. 602131 – resp. Prof. Avanzini - € 998k

Per quanto concerne i seguenti contributi si sono, invece, riscontrati decrementi, rispetto all'Esercizio 2012:
<u>Contributi per Ricerca corrente da Ministero:</u>
- non è stata assegnata alcuna quota per progetti ERANET ;
- l'assegnazione 5 per mille è leggermente diminuita (-19 k);
- il contributo per l'attività di Ricerca Corrente è passato da € 5.554k dell'anno 2012 a € 5.272 k del 2013, con una flessione negativa di € - 282 K; questa riduzione pone il problema della copertura dei costi fissi, come i costi del personale dipendente, che vengono imputati in quota parte alla ricerca corrente. Il problema dovrà essere affrontato a livello regionale nell'assegnazione del vincolo del costo del personale dipendente.
<u>Ricerca finalizzata da Ministero</u>: il decremento di € 2.476k è dovuto alla mancata assegnazione della ricerca finalizzata da parte del Ministero della Salute, rispetto al Bilancio Preventivo 2013; l'assegnazione è stata rinviata all'Esercizio successivo in quanto, per motivi tecnici, il Ministero, non ha formalizzato entro l'anno 2013 le relative convenzioni;
<u>Ricerca finalizzata da parte di Enti pubblici e soggetti privati</u> è diminuita, rispettivamente, di € 797k e di € 971k;

Contributo in conto esercizio da parte <u>della FONDAZIONE PIERFRANCO E LUISA MARIANI</u>

Nell'ambito dei contributi per l'attività ricerca finalizzata da privati, resta significativo l'apporto della Fondazione Mariani, in qualità di socio partecipante, che ha sostenuto, anche quest'anno, con un contributo di <u>€ 650.000,00,</u> molte iniziative di carattere assistenziale, formativo e di ricerca a favore del Dipartimento Infantile e iniziative di carattere internazionale.
Nell'anno 2013 è proseguita proficuamente l'attività di ricerca clinico assistenziale e si sono conseguiti gli obiettivi di miglioramento della qualità della vita dei bambini.
Le attività hanno riguardato le seguenti patologie e ricerche:
- presso l'UO di Neuropsichiatria Infantile, lo studio dell'Epilessia farmaco-resistente, dei disordini del movimento trattabili e delle encefalo patie genetiche progressive ;
- presso l' UO di Neurologia dello Sviluppo, lo studio della disabilità intellettiva, della neurofibromatosi e dei relativi quadri sindromici;
- presso l' UO di Neurogenetica Molecolare, la valutazione e studio di tutti gli aspetti di ricerca traslazionale di biochimica e genetica e molecolare per i bambini affetti da malattie mitocondriali;
- per il progetto internazionale "MOZAMBICO-MAPUTO", la Fondazione Mariani ha, inoltre, contribuito alla formazione di personale medico e paramedico nel reparto pediatrico dell'Ospedale di Maputo.

R.C.C.R.I.B.A.

18. Proventi e ricavi diversi

(Vedi tabelle riportate nella nota integrativa tabellare del Conto Economico – anche Dettagliato)

Tab. 40 – Dettaglio ricavi e costi per prestazioni sanitarie erogate in regime di intramoenia

(Vedi tabelle riportate nella nota integrativa tabellare del Consolidato)

Tab. 41 – Dettaglio rimborsi da aziende sanitarie pubbliche della Regione per acquisti di beni

Altre informazioni relative a proventi e ricavi diversi.

Informazione	**Caso presente in azienda?**		**Se sì, illustrare**
PR01. Sono state rilevate significative variazioni rispetto all'esercizio precedente?	NO		

RLS.C.R.I.B.A.

19. Acquisti di beni

(Vedi tabelle riportate nella nota integrativa tabellare del Conto Economico e Tabelle di Dettaglio CE)

Tab. 42 – Dettaglio acquisti di beni sanitari per tipologia di distribuzione (Voce B.1)

(Vedi tabelle riportate nella nota integrativa tabellare del Consolidato)

Tab. 43 – Dettaglio acquisti di beni da aziende sanitarie pubbliche

AB01 – Acquisti di beni

AB01 – NO	**Ciascuna tipologia di bene, compreso nelle voci relative agli acquisti di beni sanitari e non sanitari, è monitorata attraverso il sistema gestionale del magazzino, che rileva ogni tipologia di movimento, in entrata e in uscita.**

Altre informazioni relative agli acquisti di beni

Informazione	**Caso presente in azienda?**		**Se sì, illustrare**
AB02. Sono stati rilevati costi per acquisto di beni da altre Aziende Sanitarie della Regione? Se sì, di quali tipologie di beni si tratta?	NO		
AB03. Sono state rilevate significative variazioni rispetto all'esercizio precedente?	NO		

RLS.C.R.I.B.A.

20. Acquisti di servizi

(Vedi tabelle riportate nella nota integrativa tabellare del Conto Economico)

Tab. 44 – Dettaglio acquisti di servizi sanitari (Voce B.2.A)

(Vedi tabelle riportate nella nota integrativa tabellare del Conto Economico - Dettagliato)

DATA PN	NUM PN	PROGETTO	IMPORTO	DESCRIZIONE
16/07/2013	29106	RB33	28.688,00	NIGUARDA-2 ACC. PROG. ACTIVE--RB33
16/07/2013	29107	RB33	28.688,00	S.PAOLO- 2 ACC. PROG. ACTIVE- RB33
02/10/2013	40684	RC21	4.958,68	IST.NAZ.TUMORI -PROG.DEM.ALZHEIMER- RC 9
22/10/2013	43374	RF138	22.002,00	IST.NAZ.TUMORI- 1 ACC. PROG. RF138- PEDOTTI
02/12/2013	49839	CM5	9.602,00	S.GERARDO MONZA- 2 TRANCHE PROG. CM5- MOLTENI
31/12/2013	54735	RF150	15.500,00	ASL CITTA' DI MILANO PARTNER PROG. RF150
			109.438,68	

Tab. 45 – Dettaglio acquisti di servizi sanitari da privato

Altre informazioni relative a proventi e ricavi diversi.

Informazione	Caso presente in azienda?		Se sì, illustrare
AS01. Sono state rilevate significative variazioni rispetto all'esercizio precedente?	NO		

AS02 – Costi per prestazioni sanitarie da privato

AS02 – NO	Nell'esercizio non sono stati rilevati disallineamenti tra valore fatturato dalla struttura privata e valore di budget autorizzato dalla Regione.

AS03 – Consulenze, Collaborazioni, Interinale e altre prestazioni di lavoro sanitarie e sociosanitarie

AS03 – SI	Nell'esercizio sono stati rilevati costi per consulenze, collaborazioni, interinale e altre prestazioni di lavoro sanitarie connesse allo svolgimento dei progetti di ricerca corrente e finalizzata finanziata nell'Esercizio; di seguito le specifiche del personale coinvolto:

RES.C.R.I.B.A.

B.2.A.14) Consulenze, Collaborazioni, Interinale e altre prestazioni di lavoro sanitarie e sociosanitarie

Consulenze scientifiche da terzi:

TIPOLOGIA PRESTAZIONE	SOGGETTO FORNITORE	IMPORTO
N.3 Dottorati di ricerca	DIMET - UNIVERSITA' di MILANO	101.388,00
Consulenza upfront fee	PNO ADVIES B.V.	3.660,00
Consulenza epidemiologica	Università Studi Pavia - DR. Montomoli	20.000,00
Consul. Percorsi di cura e percorsi pazienti	Università Cattolica di Milano	8.540,00
Consulenze assistenza progetti ricerca	CF Consulting	45.661,00
Consulenza statistica Pazienti disabilità	EXPLORA	7.260,00
Consulenza Gene expression	Genopolis	40.559,01
Consulenza sito	SOFOS	73,20
Consulenza scientifica	CROMSOURCE	68.303,52
Contributo annuale partecipazione 2013	Alleanza contro il Cancro	25.000,00
Consulenza genotyping di campioni	KOS GENETIC	16.205,52
Organizzazione convegno scientifico	NEWAURAMEETING	29.317,00
Altre spese organizzazione convegni	Pellegrini, Stendardo, SMS, Politecnico, ecc..	9.615,00
Convegno scientifico	ASSERT-	11.954,80
Riunione annuale Scuola Epilessia	UNIVERSITA' DI VENEZIA	6.100,00
Meeting Fiera	FIERA MILANO MEDIA	4.840,00
Rimborso spese conferenzieri	PUOTI GIANFRANCO	161,39
Rimborso spese conferenzieri	KING HOLIDAYS SRL	138,00
Rimborso spese conferenzieri	KING HOLIDAYS SRL	120,00
Rimborso spese conferenzieri	KING HOLIDAYS SRL	193,80
Rimborso spese conferenzieri	KING HOLIDAYS SRL	262,22
Rimborso spese conferenzieri	KING HOLIDAYS SRL	215,91
Rimborso spese conferenzieri	KING HOLIDAYS SRL	512,58
Rimborso spese conferenzieri	KING HOLIDAYS SRL	144,02
Rimborso spese conferenzieri	KING HOLIDAYS SRL	270,00
Rimborso spese conferenzieri	KING HOLIDAYS SRL	198,00
Rimborso spese conferenzieri	KING HOLIDAYS SRL	99,00
Rimborso spese conferenzieri	HOTEL DIECI	140,00
Rimborso spese conferenzieri	DEPAULIS ANTOINE	200,60
Rimborso spese conferenzieri	HOTEL DIECI	240,00
Rimborso spese conferenzieri	KING HOLIDAYS SRL	241,32
Rimborso spese conferenzieri	KING HOLIDAYS SRL	225,00
Rimborso spese conferenzieri	KING HOLIDAYS SRL	130,00
Rimborso spese conferenzieri	DEL PICCOLO LIDIA	44,50
Rimborso spese conferenzieri	KING HOLIDAYS SRL	771,74
		402.785,13

Collaborazioni coordinate e continuative - borsisti - area ricerca:

TIPOLOGIA PRESTAZIONE	SOGGETTO FORNITORE	IMPORTO
ricercatorI RICERCA CORRENTE	ALESSANDRI GIULIO	35.832,60
ricercatorI RICERCA CORRENTE	AQUINO DOMENICO	53.316,00

R.C.R.I.B.A.

ricercatorI RICERCA CORRENTE	ARBOSTI GRAZIANO	71.350,65
ricercatorI RICERCA CORRENTE	BECHI GIULIA	17.277,26
ricercatorI RICERCA CORRENTE	BERETTA SIMONE	10.000,50
ricercatorI RICERCA CORRENTE	BERTOLINO NICOLA	35.542,56
ricercatorI RICERCA CORRENTE	BIANCHI ROBERTO	54.501,72
ricercatorI RICERCA CORRENTE	BOTTEGA ELISA	23.697,84
ricercatorI RICERCA CORRENTE	BROGGI MORGAN ALDO	29.998,80
ricercatorI RICERCA CORRENTE	CALABRESE DANIELA	22.955,50
ricercatorI RICERCA CORRENTE	CALANDRELLA DANIELA	21.499,70
ricercatorI RICERCA CORRENTE	CALATOZZOLO CHIARA	35.542,56
ricercatorI RICERCA CORRENTE	CALDIERA VALENTINA	29.998,80
ricercatorI RICERCA CORRENTE	CANAZZA ALESSANDRA	29.998,80
ricercatorI RICERCA CORRENTE	CAPPELLETTI CRISTINA	35.542,56
ricercatorI RICERCA CORRENTE	CASTELLOTTI BARBARA	26.249,19
ricercatorI RICERCA CORRENTE	CHIKHLADZE MAIA	23.695,88
ricercatorI RICERCA CORRENTE	COLCIAGHI FRANCESCA ADA	35.542,56
ricercatorI RICERCA CORRENTE	CONSONNI MONICA	26.923,30
ricercatorI RICERCA CORRENTE	CONTARINO VALERIA ELISA	23.697,84
ricercatorI RICERCA CORRENTE	CORDELLA ROBERTO	35.542,56
ricercatorI RICERCA CORRENTE	CORDIGLIERI CHIARA	29.998,80
ricercatorI RICERCA CORRENTE	CORTESE FRANCESCA	16.875,00
ricercatorI RICERCA CORRENTE	DACCI PATRIZIA	29.998,80
ricercatorI RICERCA CORRENTE	DEL SORBO FRANCESCA ED-DI ALICE	29.998,80
ricercatorI RICERCA CORRENTE	DI BLASI CLAUDIA	12.499,50
ricercatorI RICERCA CORRENTE	ELEONARA CATRICALA'	26.923,30
ricercatorI RICERCA CORRENTE	FERRARI DANIELA	12.499,50
ricercatorI RICERCA CORRENTE	FERRARO STEFANIA	41.467,08
ricercatorI RICERCA CORRENTE	FERRI ANNA LUCIA	19.252,22
ricercatorI RICERCA CORRENTE	FINARDI ADELE	14.809,40
ricercatorI RICERCA CORRENTE	FURLANETTO MARIKA	14.999,40
ricercatorI RICERCA CORRENTE	FUSARI IMPERATORI SUSAN-NA MARIA	13.332,84
ricercatorI RICERCA CORRENTE	GHEZZI DANIELE	42.949,00
ricercatorI RICERCA CORRENTE	GNATKOVSKY VADYM	71.089,44
ricercatorI RICERCA CORRENTE	INDACO ANTONIO DARIO	20.000,04
ricercatorI RICERCA CORRENTE	INVERNIZZI FEDERICA	34.999,20
ricercatorI RICERCA CORRENTE	KAPETIS DIMOS	38.999,02
ricercatorI RICERCA CORRENTE	LALLI STEFANIA	17.799,30
ricercatorI RICERCA CORRENTE	LEONI VALERIO	46.285,20
ricercatorI RICERCA CORRENTE	LIBRIZZI LAURA	32.915,70
ricercatorI RICERCA CORRENTE	LOCATELLI DENISE	20.733,16
ricercatorI RICERCA CORRENTE	LOMBARDI RAFFAELLA	35.542,56
ricercatorI RICERCA CORRENTE	MANFREDI VALENTINA	19.206,50
ricercatorI RICERCA CORRENTE	MANTEGAZZA MASSIMO	9.000,00
ricercatorI RICERCA CORRENTE	MARCHETTI MARCELLO	7.499,70
ricercatorI RICERCA CORRENTE	MARFIA GIOVANNI	14.809,40
ricercatorI RICERCA CORRENTE	MASTROPIETRO ALFONSO	29.618,16
ricercatorI RICERCA CORRENTE	MAZZETTI SAMANTA FABIA	8.886,69
ricercatorI RICERCA CORRENTE	MODA FABIO	8.885,64
ricercatorI RICERCA CORRENTE	MORONI RAMONA FRIDA	35.542,56
ricercatorI RICERCA CORRENTE	NANETTI LORENZO	23.333,33
ricercatorI RICERCA CORRENTE	OLIVERI SERENA	10.322,50

R.C.R.B.A.

ricercatorI RICERCA CORRENTE	ORENA ELEONORA	17.415,97
ricercatorI RICERCA CORRENTE	PARENTE ANNALISA	25.849,30
ricercatorI RICERCA CORRENTE	PASCIUTA RENEE	8.334,00
ricercatorI RICERCA CORRENTE	PISCOSQUITO GIUSEPPE	29.999,08
ricercatorI RICERCA CORRENTE	RAGGI ALBERTO	34.999,20
ricercatorI RICERCA CORRENTE	RAGONA FRANCESCA	35.832,60
ricercatorI RICERCA CORRENTE	RANIERI PAOLO	12.340,90
ricercatorI RICERCA CORRENTE	ROSAZZA CRISTINA	34.166,70
ricercatorI RICERCA CORRENTE	ROSSI GIACOMINA	42.917,22
ricercatorI RICERCA CORRENTE	ROSSINI LAURA	35.542,56
ricercatorI RICERCA CORRENTE	SALADINO ANDREA	29.998,80
ricercatorI RICERCA CORRENTE	SCHIARITI MARCO PAOLO	29.998,80
ricercatorI RICERCA CORRENTE	SERVIDA MAURA	14.999,40
ricercatorI RICERCA CORRENTE	TAIANA MICHELA MARIA	20.733,16
ricercatorI RICERCA CORRENTE	TERRAGNI BENEDETTA	35.542,56
ricercatorI RICERCA CORRENTE	TOSETTI VALENTINA	35.542,56
ricercatorI RICERCA CORRENTE	UVA LAURA MARIA	35.542,56
ricercatorI RICERCA CORRENTE	VAROTTO GIULIA	1.974,82
ricercatorI RICERCA CORRENTE	VERONICA PALUMBO	12.013,51
ricercatorI RICERCA CORRENTE	VISANI ELISA	20.733,16
ricercatorI RICERCA CORRENTE	ZUCCA ILEANA	53.316,00
ricercatore RICERCA FINALIZZATA	ABOU HAMDAN MOHAMAD	31.791,98
ricercatore RICERCA FINALIZZATA	ANNA ARDISSONE	32.751,00
ricercatore RICERCA FINALIZZATA	BAGELLA CATERINA FRAN-CESCA	15.001,20
ricercatore RICERCA FINALIZZATA	BARATTA SILVIA	35.542,56
ricercatore RICERCA FINALIZZATA	BARZAGHI CHIARA	8.938,80
ricercatore RICERCA FINALIZZATA	BOIDO DAVIDE FRANCESCO	11.847,52
ricercatore RICERCA FINALIZZATA	BOTTANI EMANUELA	20.733,16
ricercatore RICERCA FINALIZZATA	CACCIA CLAUDIO	29.332,84
ricercatore RICERCA FINALIZZATA	CALABRESE DANIELA	3.702,50
ricercatore RICERCA FINALIZZATA	CALDARAZZO SERENA MARIA	15.550,50
ricercatore RICERCA FINALIZZATA	CAMPAGNANI ILARIA MARIA	14.929,92
ricercatore RICERCA FINALIZZATA	CANAVESE CARLOTTA	11.499,54
ricercatore RICERCA FINALIZZATA	CAROPPO PAOLA	11.250,90
ricercatore RICERCA FINALIZZATA	CASTALDO ANNA	956,40
ricercatore RICERCA FINALIZZATA	CASTELLOTTI BARBARA	12.749,61
ricercatore RICERCA FINALIZZATA	CATANIA MARCELLA	35.542,56
ricercatore RICERCA FINALIZZATA	CAVALCANTE PAOLA	41.467,08
ricercatore RICERCA FINALIZZATA	CERNIAUSKAITE MILDA	24.584,93
ricercatore RICERCA FINALIZZATA	CHIARA BRUZZO	23.697,84
ricercatore RICERCA FINALIZZATA	CHIARA PASTORI	5.989,06
ricercatore RICERCA FINALIZZATA	CIPELLETTI BARBARA	21.622,83
ricercatore RICERCA FINALIZZATA	COLLEONI LARA	17.968,93
ricercatore RICERCA FINALIZZATA	COLOMBELLI CRISTINA	8.885,64
ricercatore RICERCA FINALIZZATA	COLOMBO ELISA	2.172,09
ricercatore RICERCA FINALIZZATA	COSTANZA MASSIMO	29.618,80
ricercatore RICERCA FINALIZZATA	COVELLI VENUSIA	18.446,28
ricercatore RICERCA FINALIZZATA	CUPPINI LUCIA	8.096,20
ricercatore RICERCA FINALIZZATA	DALLA BELLA ELEONORA	29.998,80
ricercatore RICERCA FINALIZZATA	D'AMATO ILARIA	4.146,93
ricercatore RICERCA FINALIZZATA	D'ERRICO PAOLO	10.070,34

M.I.U.R.-B.A.

ricercatore RICERCA FINALIZZATA	DI BLASI CLAUDIA	17.499,30
ricercatore RICERCA FINALIZZATA	DI FRANCESCO JACOPO COSIMO	13.333,50
ricercatore RICERCA FINALIZZATA	DI MEO IVANO	20.733,16
ricercatore RICERCA FINALIZZATA	DIODATO DARIA	6.250,50
ricercatore RICERCA FINALIZZATA	ESPOSITO SILVIA	17.499,30
ricercatore RICERCA FINALIZZATA	FAGGIANI ELISA	26.354,85
ricercatore RICERCA FINALIZZATA	FIGINI MATTEO	26.233,56
ricercatore RICERCA FINALIZZATA	FINARDI ADELE	20.733,16
ricercatore RICERCA FINALIZZATA	FRACASSO VALENTINA	20.956,15
ricercatore RICERCA FINALIZZATA	FRANCESCO MATTIA NOE'	36.953,66
ricercatore RICERCA FINALIZZATA	FRERI ELENA MARIA	46.668,00
ricercatore RICERCA FINALIZZATA	FRITTOLI SERENA	7.405,60
ricercatore RICERCA FINALIZZATA	FURLANETTO MARIKA	1.727,49
ricercatore RICERCA FINALIZZATA	FUSARI IMPERATORI SUSANNA MARIA	13.719,21
ricercatore RICERCA FINALIZZATA	GALBARDI BARBARA	20.735,61
ricercatore RICERCA FINALIZZATA	GALLINA MARIA MADDALENA	15.551,76
ricercatore RICERCA FINALIZZATA	GHEZZI DANIELE	10.367,00
ricercatore RICERCA FINALIZZATA	GIORDANO ANDREA	16.824,40
ricercatore RICERCA FINALIZZATA	GORLETTA TATIANA ALESSANDRA	10.000,50
ricercatore RICERCA FINALIZZATA	KAPETIS DIMOS	8.026,06
ricercatore RICERCA FINALIZZATA	KROL SILKE INGE	64.177,57
ricercatore RICERCA FINALIZZATA	KUBIS ADRIANA	10.308,32
ricercatore RICERCA FINALIZZATA	LOCATELLI DENISE	14.809,40
ricercatore RICERCA FINALIZZATA	MADEIRA QUINTAS RUI MIGUEL	21.800,46
ricercatore RICERCA FINALIZZATA	MADERNA EMANUELA	33.361,92
ricercatore RICERCA FINALIZZATA	MARCUZZO STEFANIA	26.957,30
ricercatore RICERCA FINALIZZATA	MARTINI FEDERICA	3.554,40
ricercatore RICERCA FINALIZZATA	MEUCCI PAOLO	28.714,17
ricercatore RICERCA FINALIZZATA	MORO MARIA LUISA	16.290,34
ricercatore RICERCA FINALIZZATA	NAVA SIMONE	30.953,85
ricercatore RICERCA FINALIZZATA	NIGRI ANNA	10.489,80
ricercatore RICERCA FINALIZZATA	ORELLANA DANIEL IGNACIO	29.622,36
ricercatore RICERCA FINALIZZATA	PAOLETTA LAURA	22.007,43
ricercatore RICERCA FINALIZZATA	PAOLO PENNACCHIO	13.823,74
ricercatore RICERCA FINALIZZATA	PASQUALI CLAUDIO	26.066,92
ricercatore RICERCA FINALIZZATA	PATRIZI MICHELE	1.711,44
ricercatore RICERCA FINALIZZATA	PELLICCIA VERONICA	10.817,40
ricercatore RICERCA FINALIZZATA	PENSATO VIVIANA	9.874,12
ricercatore RICERCA FINALIZZATA	PEREGO FRANCESCA ALESSANDRA	1.500,30
ricercatore RICERCA FINALIZZATA	PERICO CHIARA	15.046,96
ricercatore RICERCA FINALIZZATA	PERIN ALESSANDRO	29.998,80
ricercatore RICERCA FINALIZZATA	PISCOSQUITO GIUSEPPE	20.416,67
ricercatore RICERCA FINALIZZATA	PLUMARI MASSIMO	15.550,50
ricercatore RICERCA FINALIZZATA	PRIONI SARA	29.998,80
ricercatore RICERCA FINALIZZATA	ROSSI GIACOMINA	10.000,08
ricercatore RICERCA FINALIZZATA	SACCANI ALESSANDRA	27.250,92
ricercatore RICERCA FINALIZZATA	SAGNELLI ANNA	26.354,55
ricercatore RICERCA FINALIZZATA	SANAVIO ROBERTA	35.542,56

FIRCRIBA

ricercatore RICERCA FINALIZZATA	SANSANELLI SERENA	9.478,88
ricercatore RICERCA FINALIZZATA	SARTO ELISA	26.658,00
ricercatore RICERCA FINALIZZATA	SCALMANI PAOLO	35.542,56
ricercatore RICERCA FINALIZZATA	SCOTTI ALESSANDRO	18.954,96
ricercatore RICERCA FINALIZZATA	SPREAFICO ROBERTO	6.499,35
ricercatore RICERCA FINALIZZATA	SUARDI SILVIA	35.542,56
ricercatore RICERCA FINALIZZATA	VALLETTA LORELLA	29.998,80
ricercatore RICERCA FINALIZZATA	VANOTTI ALESSANDRA	15.033,15
ricercatore RICERCA FINALIZZATA	VAROTTO GIULIA	13.329,00
ricercatore RICERCA FINALIZZATA	VISCOMI CARLO FIORE	1.332,90
ricercatore RICERCA FINALIZZATA	WILLEMS MICHELLE	8.101,18
ricercatore RICERCA FINALIZZATA	ZANOTTI SIMONA	35.542,56
borsista ricercatore RICERCA CORRENTE	AGRAPPI SERSE	15.000,00
borsista ricercatore RICERCA CORRENTE	AMAMI PAOLO	6.666,64
borsista ricercatore RICERCA CORRENTE	BARZAGO CLAUDIA	833,33
borsista ricercatore RICERCA CORRENTE	BECHI GIULIA	6.666,64
borsista ricercatore RICERCA CORRENTE	BEDINI GLORIA	19.999,93
borsista ricercatore RICERCA CORRENTE	Bellistri Elisa	13.333,28
borsista ricercatore RICERCA CORRENTE	BELLOBUONO ANTONIETTA	15.000,00
borsista ricercatore RICERCA CORRENTE	BIANCHI BEATRICE	1.250,00
borsista ricercatore RICERCA CORRENTE	CAPRA SILVIA	15.000,00
borsista ricercatore RICERCA CORRENTE	CASALINO TIZIANA	15.000,00
borsista ricercatore RICERCA CORRENTE	CAZZANIGA FABIANA	15.000,00
borsista ricercatore RICERCA CORRENTE	Cazzato Emanuela	13.333,28
borsista ricercatore RICERCA CORRENTE	Ceserani Valentina	10.000,00
borsista ricercatore RICERCA CORRENTE	COLOMBELLI CRISTINA	5.000,00
borsista ricercatore RICERCA CORRENTE	Consonni Alessandra	10.000,00
borsista ricercatore RICERCA CORRENTE	COSTANZA MASSIMO	1.666,66
borsista ricercatore RICERCA CORRENTE	Cusumano Davide	3.750,00
borsista ricercatore RICERCA CORRENTE	D'ALESSANDRO SARA	15.000,00
borsista ricercatore RICERCA CORRENTE	FABBRI LAURA	625,00
borsista ricercatore RICERCA CORRENTE	Ferretti Maria Giulia	13.333,28
borsista ricercatore RICERCA CORRENTE	Franzi Sara	13.333,28
borsista ricercatore RICERCA CORRENTE	FRITTOLI SERENA	10.000,00
borsista ricercatore RICERCA CORRENTE	FUGNANESI VALERIA	6.666,64
borsista ricercatore RICERCA CORRENTE	GIBERTINI SARA	19.999,92
borsista ricercatore RICERCA CORRENTE	GIOVANNETTI AMBRA MARA	19.999,92
borsista ricercatore RICERCA CORRENTE	Girgenti Vita	15.000,00
borsista ricercatore RICERCA CORRENTE	INVERARDI FRANCESCA	19.999,92
borsista ricercatore RICERCA CORRENTE	MAGRI STEFANIA	19.999,92
borsista ricercatore RICERCA CORRENTE	MAROLDA ROBERTA	18.333,28
borsista ricercatore RICERCA CORRENTE	MEDICI VALENTINA	19.999,92
borsista ricercatore RICERCA CORRENTE	MOROSINI SARA	15.000,00
borsista ricercatore RICERCA CORRENTE	MOSSA ADELE	1.458,33
borsista ricercatore RICERCA CORRENTE	NASCA ALESSIA	5.000,00
borsista ricercatore RICERCA CORRENTE	NAVONE STEFANIA ELENA	6.666,64
borsista ricercatore RICERCA CORRENTE	ORENA ELEONORA	5.000,00
borsista ricercatore RICERCA CORRENTE	PALAMARA LUISA	19.999,92
borsista ricercatore RICERCA CORRENTE	PANTEGHINI CELESTE	15.000,00
borsista ricercatore RICERCA CORRENTE	PASCIUTA RENEE	5.000,00
borsista ricercatore RICERCA CORRENTE	PATANE' MONICA	13.333,28
borsista ricercatore RICERCA CORRENTE	PATERRA ROSINA	15.000,00

FIRC.R.B.A.

borsista ricercatore RICERCA CORRENTE	PENSATO VIVIANA	6.666,64
borsista ricercatore RICERCA CORRENTE	Petruzzi Alessandra	10.000,00
borsista ricercatore RICERCA CORRENTE	PIERRO TIZIANA	18.333,28
borsista ricercatore RICERCA CORRENTE	PISACANE MARIA COLOMBA	15.000,00
borsista ricercatore RICERCA CORRENTE	PLUMARI MASSIMO	6.666,64
borsista ricercatore RICERCA CORRENTE	PORRETTA SERAPIGLIA CAR-LA	19.999,92
borsista ricercatore RICERCA CORRENTE	RENATA VUONO	6.666,64
borsista ricercatore RICERCA CORRENTE	RIZZETTO MANUELA	19.999,92
borsista ricercatore RICERCA CORRENTE	RIZZO AMBRA	19.999,92
borsista ricercatore RICERCA CORRENTE	ROTONDI FABIO	19.999,92
borsista ricercatore RICERCA CORRENTE	RUGGERONE MARGHERITA	19.999,92
borsista ricercatore RICERCA CORRENTE	Ruggiero Raffaella	10.000,00
borsista ricercatore RICERCA CORRENTE	SAVERI PAOLA	19.999,92
borsista ricercatore RICERCA CORRENTE	Segnali Alice	5.000,00
borsista ricercatore RICERCA CORRENTE	Simonetti Giorgia	18.333,28
borsista ricercatore RICERCA CORRENTE	SPERANZA MARIA CARMELA	6.666,64
borsista ricercatore RICERCA CORRENTE	STEFANIA SACCUCCI	13.333,28
borsista ricercatore RICERCA CORRENTE	TAIANA MICHELA MARIA	6.666,64
borsista ricercatore RICERCA CORRENTE	TOSCANI CHIARA	15.000,00
borsista ricercatore RICERCA CORRENTE	TROMBIN FEDERICA	555,55
borsista ricercatore RICERCA CORRENTE	VASCO CHIARA MARIA	11.499,96
borsista ricercatore RICERCA CORRENTE	VERDESCA STEFANO	1.458,33
borsista ricercatore RICERCA CORRENTE	Zanetti Nadia	10.000,00
borsista ricercatore RICERCA FINALIZZATA	AMAMI PAOLO	10.000,00
borsista ricercatore RICERCA FINALIZZATA	BARZAGHI CHIARA	5.000,00
borsista ricercatore RICERCA FINALIZZATA	BOTTANI EMANUELA	6.666,64
borsista ricercatore RICERCA FINALIZZATA	CALDARAZZO SERENA MARIA	6.666,64
borsista ricercatore RICERCA FINALIZZATA	CANTINI GABRIELE	19.999,92
borsista ricercatore RICERCA FINALIZZATA	CERUTTI RAFFAELE	13.333,30
borsista ricercatore RICERCA FINALIZZATA	D'AMATO ILARIA	10.000,00
borsista ricercatore RICERCA FINALIZZATA	D'ERRICO PAOLO	8.750,00
borsista ricercatore RICERCA FINALIZZATA	DI MEO IVANO	6.666,64
borsista ricercatore RICERCA FINALIZZATA	DIODATO DARIA	10.000,00
borsista ricercatore RICERCA FINALIZZATA	DUSI SABRINA	15.000,00
borsista ricercatore RICERCA FINALIZZATA	FABBRI LAURA	2.008,33
borsista ricercatore RICERCA FINALIZZATA	FUGNANESI VALERIA	13.333,28
borsista ricercatore RICERCA FINALIZZATA	LOCATELLI GIULIA	14.400,00
borsista ricercatore RICERCA FINALIZZATA	MARCHET SILVIA	16.249,98
borsista ricercatore RICERCA FINALIZZATA	MELCHIONDA LAURA	17.499,97
borsista ricercatore RICERCA FINALIZZATA	NASCA ALESSIA	10.000,00
borsista ricercatore RICERCA FINALIZZATA	RIVA FEDERICA	2.277,77
borsista ricercatore RICERCA FINALIZZATA	ROUSSEAU ELENA	14.400,00
borsista ricercatore RICERCA FINALIZZATA	SANSANELLI SERENA	8.750,00
borsista ricercatore RICERCA FINALIZZATA	SAVADORI PAOLO	15.000,00
borsista ricercatore RICERCA FINALIZZATA	SCHIAVOLIN SARA	15.000,00
borsista ricercatore RICERCA FINALIZZATA	VENCO PAOLA	1.250,00
biologo	MUSIO SILVIA	4.000,00
biologo	MILESI GLORIA	3.000,00
biologo	MARTINI FEDERICA	1.900,00
rimb.spese collab. Ricerca	CAVALLERO VANESSA	95,00
neurologo	CORTESE ANDREA	4.500,00

FIRMATO D.A.

neurologo	ARENELLA DOMENICO	2.500,00
neurologo	BELLISTRI ELISA	4.300,00
neurologo	BIZZOZZERO ILARIA	4.125,46
neurologo	TADDEI MATILDE	4.000,00
neurologo	GENITRINI SILVIA	9.799,00
neurologo	DI BELLA DANIELA	51.098,00
psicologa	FINOCCHIARO DR.SSA CLAUDIA YVONNE	7.954,40
neurofisiopatologo	PROIETTI CECCHINI ALBERTO	37.264,30
neurologo	CHIAFFARINO FRANCESCA	8.758,46
neuropsichiatra	DOZ MORENA	8.000,00
neurologo	MUSSO GIORGIA	6.000,00
neuroradiologo	SAVOIARDO MARIO	16.666,64
neurologo	DI DONATO STEFANO	47.320,00
neurologo	CURONE MARCELLA	24.268,00
neurologo	PETRUZZI ALESSANDRA	2.500,00
neurologo	DI CARLO SIMONA	2.429,00
neurochirurgo	TULLO VINCENZO	24.267,00
neurologo	BONALUMI MICHELA	10.000,00
veterinario	COCILOVO ALESSANDRA	3.825,00
supporto ricerca	PANZERI CLEMENTINA	5.270,81
ricercatore	PASANISI BARBARA	109,00
ricercatore	PATRINI MARA	23.479,00
neurologo	PEREGO FRANCESCA	2.737,27
psicologa	PILATO VALENTINA	2.008,30
neurologo	TONDUTI DAVIDE	7.500,00
neurologo	MOSCARDELLI MARCO	10.000,00
neurologo	TORRI CLERICI VALENTINA	26.150,00
neurologo	USILLA ARIANNA	19.500,00
collab. Ricerca	ORCESE ALESSANDRA	3.754,34
neuropsichiatra	VAGO CHIARA	14.625,00
rimb.spese collab. Ricerca	VOLANTI PAOLO	425,79
ricercatore	RADICE DAVIDE	3.636,00
ricercatore	HAGOS KASAHUN AIDA	1.672,00
neurologo	CASTALDO ANNA	14.594,35
		5.166.426,27

(Vedi tabelle riportate nella nota integrativa tabellare del Conto Economico)

Rispetto all'Esercizio precedente al rigo CE NI RIC: B.2.A.15) ALTRI SERVIZI SANITARI – si rileva una significativa variazione (+ 3.959 K) determinata dalla partecipazione ai progetti europei di Unità Operative Sanitarie Esterne che collaborano allo svolgimento dei numerosi Progetti di ricerca (UE: 7° Programma Quadro); a titolo di coordinatore dei progetti la Fondazione Besta e tenuta al trasferimento di quote di contributo a favore dei singoli partners, nel rispetto delle convenzioni siglate. L'incremento dei contributi per progetti europei è iscritto nel valore della produzione con una variazione positiva di 11.014 k.

RL S.C. F.B.A.

Tab. 46 – Dettaglio acquisti di servizi non sanitari (Voce B.2.B)

AS04 – Consulenze, Collaborazioni, Interinale e altre prestazioni di lavoro non sanitarie

AS04 – SI	**Nell'esercizio sono stati rilevati costi per consulenze, collaborazioni, interinale e altre prestazioni di lavoro non sanitarie, relativamente allo svolgimento dei progetti di ricerca corrente e finalizzata; di seguito le specifiche dei collaboratori coinvolti:**

B.2.A.2) Consulenze, Collaborazioni, Interinale e altre prestazioni di lavoro non sanitarie

Spese per collaborazioni coordinate e continuative Amministrative - da privato:		
TIPOLOGIA PRESTAZIONE	**SOGGETTO FORNITORE**	**IMPORTO**
altre collaborazioni di ricerca	ALDROVANDI LAURA	8.923,40
altre collaborazioni di ricerca	ATTERRATO RIZZITIELLO ALESSANDRA	27.448,49
altre collaborazioni di ricerca	BOFFA ANTONIETTA	25.177,37
altre collaborazioni di ricerca	BOMBONATO MARCO	21.229,34
altre collaborazioni di ricerca	BORELLA DAVIDE MARIO	27.250,92
altre collaborazioni di ricerca	COCO FILIPPA	29.618,16
altre collaborazioni di ricerca	CONCETTA SANTOVITO	15.994,80
altre collaborazioni di ricerca	CORNELIO PAOLO NANDO MARIA	23.697,84
altre collaborazioni di ricerca	DOGLIO GIOVANNA	12.854,50
altre collaborazioni di ricerca	FEDERICO FILIPPI	20.437,80
altre collaborazioni di ricerca	FERRARI GIUSEPPINA	26.392,49
altre collaborazioni di ricerca	FITTIPALDO VERONICA ANDREA	27.151,36
altre collaborazioni di ricerca	GALLUCCI ERMENEGILDA	28.436,64
altre collaborazioni di ricerca	GIACOMEL ATTILIO	27.250,92
altre collaborazioni di ricerca	GRETA BRENNA	4.738,74
altre collaborazioni di ricerca	HENDRICKS ROSALIND	27.448,49
altre collaborazioni di ricerca	LAURA MASTROSIMONE	7.405,58
altre collaborazioni di ricerca	MANUELA MARTELLI	24.879,36
altre collaborazioni di ricerca	MAROCCO CRISTINA AMELIA	8.884,56
altre collaborazioni di ricerca	MASCHINI ARMANDO	8.688,36
altre collaborazioni di ricerca	MINATI LUDOVICO	34.061,62
altre collaborazioni di ricerca	MOIANA ANNA	29.357,82
altre collaborazioni di ricerca	MOTTA ALESSANDRO	7.553,10
altre collaborazioni di ricerca	PAPARO ROBERTA	987,41
altre collaborazioni di ricerca	PERNETTI GRAZIA	22.709,74
altre collaborazioni di ricerca	PRETI ANNA COSTANZA	29.618,16
altre collaborazioni di ricerca	RIELA ILARIA	41.467,08
altre collaborazioni di ricerca	ROMAN EMANUELE	26.262,77
altre collaborazioni di ricerca	ROSSIGNOLI SILVIA MARIA	20.585,30
altre collaborazioni di ricerca	SOLOPERTO SERENA	28.436,64
altre collaborazioni di ricerca	SPIEZIA ILARIA AZZURRA	15.204,63
altre collaborazioni di ricerca	STELLACCI FRANCESCO	34.999,20
altre collaborazioni di ricerca	TRAMACERE IRENE	41.467,08
altre collaborazioni di ricerca	VICARIO SERGIO	4.443,00
altre collaborazioni di ricerca	ANDREOZZI PATRIZIA	35.542,56
altre collaborazioni di ricerca	ARENELLA DOMENICOATTERRATO	20.019,07
altre collaborazioni di ricerca	BELLATI MARIA	4.675,00
altre collaborazioni di ricerca	BELTRAMO CEPPI CHIARA	29.618,16
altre collaborazioni di ricerca	BRUNETTI DARIO	20.573,91

RICCI.B.A.

altre collaborazioni di ricerca	BUBLITZ ANTJE	11.998,62
altre collaborazioni di ricerca	CALDERA DEBORAH	15.640,80
altre collaborazioni di ricerca	CASSOL EMANUELA	11.453,68
altre collaborazioni di ricerca	CERVINI FEDERICA	3.791,55
altre collaborazioni di ricerca	CIRILLO SIMONA STEFANIA	11.976,56
altre collaborazioni di ricerca	CONCETTA SANTOVITO	5.331,60
altre collaborazioni di ricerca	CURCI SIMONA	23.697,84
altre collaborazioni di ricerca	DOGLIO GIOVANNA	1.339,30
altre collaborazioni di ricerca	FERRADINI LAURA ROSA	25.965,62
altre collaborazioni di ricerca	GARGANTINI LAURA	7.260,02
altre collaborazioni di ricerca	GIANDINI ALESSIA	15.550,27
altre collaborazioni di ricerca	GOLDSCHMIED DORA	17.450,47
altre collaborazioni di ricerca	GRETA BRENNA	13.330,08
altre collaborazioni di ricerca	IERMITO MARIA PIA	23.104,29
altre collaborazioni di ricerca	MAGANI SONIA	23.540,04
altre collaborazioni di ricerca	MAISTRELLO BARBARA	9.478,88
altre collaborazioni di ricerca	MOSNA MARIA TERESA	4.250,34
altre collaborazioni di ricerca	MOTTA ALESSANDRO	11.503,46
altre collaborazioni di ricerca	NARDINI GAIA	8.011,59
altre collaborazioni di ricerca	NUZZO SARA	23.105,04
altre collaborazioni di ricerca	QUATRINI ANITA	1.974,47
altre collaborazioni di ricerca	SALA CELESTE	6.204,69
altre collaborazioni di ricerca	SMITH ANDREA ELIZABETH	14.218,32
altre collaborazioni di ricerca	SPIEZIA ILARIA AZZURRA	2.962,23
altre collaborazioni di ricerca	STELLACCI FRANCESCO	34.999,20
altre collaborazioni di ricerca	TROBIA NADIA	7.346,24
altre collaborazioni di ricerca	VILLA CHIARA	10.588,37
		1.197.564,94

AS05 –Manutenzioni e riparazioni

Nella manutenzione ordinaria sono considerati quegli interventi (conservativi) che consentono di mantenere nella normale efficienza le immobilizzazione materiali e garantire cosi' la loro vita utile prevista, nonché la capacità e la produttività originarie. Nei costi di riparazioni, invece, sono considerati i costi sostenuti per le riparazioni a seguito di guasti e rotture (interventi di ripristino)
Le manutenzioni incrementative (manutenzione straordinaria), infine, considerano i costi sostenuti per l'ampliamento, l'ammodernamento o il miglioramento degli elementi strutturali di un'immobilizzazione che si traducono in un aumento significativo e tangibile della capacità produttiva, di sicurezza, o di vita utile dello stesso (interventi di adeguamento).

(Vedi tabelle riportate nella nota integrativa tabellare del Conto Economico)

Tab. 47 – Dettaglio manutenzioni e riparazioni (Voce B.3)

(Vedi tabelle riportate nella nota integrativa tabellare del Conto Economico - Dettagliato)

Tab. 48 – Dettaglio costi per contratti multiservizio

R.L.S.C.R.I.B.A.

(Vedi tabelle riportate nella nota integrativa tabellare del Conto Economico - Dettagliato)

Tab. 49 – Dettaglio canoni di leasing

RLS.C.R.I.B.A.

21. Costi del personale

(Vedi tabelle riportate nella nota integrativa tabellare del Conto Economico)

Tab. 50 – Costi del personale – tutti i ruoli (Voce B5 .. B8)

CP01 –Costi del personale

CP01 – NO	**I costi del personale non hanno registrato significativi incrementi rispetto all'esercizio precedente.**

(Si rinvia alla tabella di dettaglio Personale nella parte relativa alla dinamica dei Fondi – FoglioTab. 70)

Tab. 51 – Consistenza e movimentazione dei fondi del personale

Per i dettagli della gestione dei Fondi si rimanda a quanto indicato nella Nota Integrativa della gestione sanitaria

RLS.C.R.I.B.A.

22. Oneri diversi di gestione

(Vedi tabelle riportate nella nota integrativa tabellare del Conto Economico)

Tab. 52 – Dettaglio oneri diversi di gestione (Voce B.9)

Altre informazioni relative agli oneri diversi di gestione.

Informazione	**Caso presente in azienda?**		**Se sì, illustrare**
OG01. Sono state rilevate significative variazioni rispetto all'esercizio precedente?	NO		

RL S.C.R.I.B.A.

23. Accantonamenti

(Vedi tabelle riportate nella nota integrativa tabellare del Conto Economico)

Tab. 53 – Dettaglio accantonamenti (Voce B.15)

Come dettagliato nelle apposite schede dei contributi vincolati, gli accantonamenti riguardano in maniera significativa <u>quote inutilizzate di contributi</u> per lo svolgimento dei progetti di ricerca Europei (denominati THERAGLIO, PROPANE, DESIRE, ecc) che hanno durata pluriennale.

B.15 Accantonamenti tipici dell'esercizio - Totale	€.	1.171	3.922	2.751
Descrizione		*Consuntivo al 31/12/2012*	*Consuntivo al 31/12/2013*	*Variazione*
Accantonamenti per cause civili ed oneri processuali	€.		0	0
Accantonamenti per contenzioso personale dipendente	€.		0	0
Altri accantonamenti per rischi	€.		0	0
Accantonamento al fondo premio per operosità medici SUMAI	€.		0	0
Acc. Rinnovi contratt. - dirigenza medica	€.		0	0
Acc. Rinnovi contratt.- dirigenza non medica	€.		0	0
Acc. Rinnovi contratt.: - comparto	€.		0	0
Accantonamenti per quote inutilizzate contributi vincolati dell'esercizio da soggetti pubblici (extra fondo) Vincolati	€.		3.748	3.748
Accantonamenti per quote inutilizzate contributi vincolati dell'esercizio per ricerca da Ministero	€.	889	8	(881)
Accantonamenti per quote inutilizzate contributi vincolati dell'esercizio per ricerca da Regione	€.		0	0
Accantonamenti per quote inutilizzate contributi vincolati dell'esercizio per ricerca da Asl/Ao/Fondazioni	€.		0	0
Accantonamenti per quote inutilizzate contributi vincolati dell'esercizio per ricerca da altri Enti Pubblici	€.	282	0	(282)
Accantonamenti per quote inutilizzate contributi vincolati dell'esercizio per ricerca da privati	€.		166	166
Altri accantonamenti	€.		0	0

AC01 –Altri accantonamenti

Informazione	Caso presente in azienda?		Se sì, illustrare
AC01. La voce "Altri accantonamenti" è stata movimentata? Se sì, a fronte di quali rischi?	NO		

RL S.C.R.I.B.A.

24. Proventi e oneri finanziari

OF01 – Proventi e oneri finanziari

Informazione	Caso presente in azienda?		Se sì, illustrare
OF01. Sono state rilevate significative variazioni rispetto all'esercizio precedente?	NO		
OF02. Nell'esercizio sono stati sostenuti oneri finanziari? Se sì, da quale operazione derivano?	NO		

RLS.C.R.I.B.A.

25. Rettifiche di valore di attività finanziarie

RF01 –Rettifiche di valore di attività finanziarie

Informazione	Caso presente in azienda?		Se sì, illustrare
RF01. Nell'esercizio sono state rilevate rettifiche di valore di attività finanziarie?	NO		

RLS.C.R.I.B.A.

26. Proventi e oneri straordinari

PS01 –Plusvalenze/Minusvalenze

Informazione	Caso presente in azienda?		Se sì, illustrare
PS01. Nell'esercizio sono state rilevate plusvalenze/minusvalenze?	NO		

PS02 –Sopravvenienze attive

NON PRESENTI

PS03 –Insussistenze attive

NON PRESENTI

PS04 –Sopravvenienze passive

NON PRESENTI

PS05 –Insussistenze passive

NON PRESENTI

Altre informazioni

Informazione	Caso presente in azienda?		Se sì, illustrare
PS06. Esistono altre informazioni che si ritiene necessario fornire per soddisfare la regola generale secondo cui "Se le informazioni richieste da specifiche disposizioni di legge non sono sufficienti a dare una rappresentazione veritiera e corretta, si devono fornire le informazioni complementari necessarie allo scopo" (art 2423 cc)?	NO		

RL S.C.R.I.B.A.

FONDAZIONE I.R.C.C.S.
ISTITUTO NEUROLOGICO CARLO BESTA

Sistema Sanitario Regione Lombardia

Relazione sulla Gestione

ANNO 2013

I.N.C.R.I.B.A.

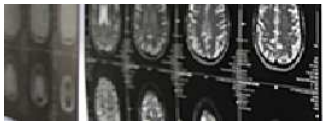

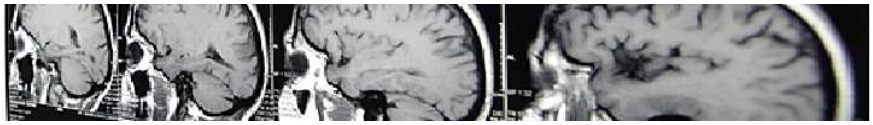

FONDAZIONE I.R.C.C.S. ISTITUTO NEUROLOGICO CARLO BESTA

INDICE

1. Criteri generali di predisposizione della relazione sulla gestione 3

2. Generalità sull'organizzazione dell'Azienda 3

2.1 Il modello organizzativo 5

2.2 I Dipartimenti Gestionali 5

2.3 I Dipartimenti Funzionali Tecnico-Scientifici 6

3. Generalità sulla struttura e sull'organizzazione dei servizi 10

3.1 Assistenza ospedaliera 11

3.2 Ricerca 15

4. Dati di attività anno 2013 17

4.1 Assistenza ospedaliera 17

4.2 Assistenza ambulatoriale 24

4.3 Ricerca 29

5. La gestione economico-finanziaria dell'Azienda 49

5.1 Sintesi del bilancio e relazione sul grado di raggiungimento degli obiettivi economico-finanziari 49

5.2 Confronto CE preventivo/consuntivo 64

5.3 Relazione sui costi per livelli essenziali di assistenza e relazione sugli scostamenti 65

5.4 Relazione sul bilancio sezionale della ricerca 68

5.5 Fatti di rilievo avvenuti dopo la chiusura dell'esercizio 70

R.L.S.C.R.I.B.A.

FONDAZIONE I.R.C.C.S. ISTITUTO NEUROLOGICO CARLO BESTA

1. Criteri generali di predisposizione della relazione sulla gestione

La presente relazione sulla gestione, che correda il bilancio di esercizio 2013 è stata redatta facendo riferimento alle disposizioni del D.Lgs. 118/11, ovvero facendo riferimento al Codice Civile e ai Principi Contabili Nazionali (OIC), fatto salvo quanto difformemente previsto dallo stesso D.Lgs. 118/11.

La presente relazione sulla gestione, in particolare, contiene tutte le informazioni minimali richieste dal D.Lgs. 118/2011. Fornisce inoltre tutte le informazioni supplementari, anche se non specificamente richieste da disposizioni di legge, ritenute necessarie a dare una rappresentazione esaustiva della gestione sanitaria ed economico-finanziaria dell'esercizio.

2. Generalità sull'organizzazione dell'Azienda

Premessa

L'Istituto Neurologico "Carlo Besta", fondato nel 1918 e classificato dal 1981 come Istituto di Ricerca e Cura a Carattere Scientifico (IRCCS), il l5 luglio 2006 è stato trasformato in Fondazione con personalità giuridica di diritto pubblico, ai sensi del D.Lgs. n. 288/2003.

L'attività della Fondazione è disciplinata dallo Statuto approvato con Decreto del Ministero della Salute il 28 aprile 2006 e successivamente modificato. Lo Statuto definisce la mission della Fondazione, le attribuzioni dei diversi organi nonché la loro composizione e sancisce la necessaria autonomia organizzativa, amministrativa, patrimoniale, gestionale, contabile e tecnica della Fondazione.

La Fondazione IRCCS Istituto Neurologico Carlo Besta persegue le seguenti finalità fondamentali:

- svolgere attività di assistenza sanitaria e di ricerca biomedica, sanitaria, di tipo clinico e finalizzata alla cura (ricerca traslazionale);
- elaborare ed attuare programmi di formazione professionale e di educazione sanitaria;
- fornire supporto alle università (istruzione e formazione pre e post laurea);
- sperimentare e monitorare forme innovative di gestione e organizzazione in campo sanitario e di ricerca biomedica.

Nel quadro sanitario regionale e nazionale, la Fondazione IRCCS Carlo Besta si pone quale polo di eccellenza per la ricerca e la cura delle più significative malattie neurologiche che, dato il progressivo invecchiamento della popolazione, stanno aumentando ed avranno nei prossimi decenni un carico assistenziale sempre più rilevante.

L'Istituto coniuga in modo sinergico le attività di ricerca scientifica, di diagnosi e cura – che danno origine ad un continuo miglioramento dell'efficacia terapeutica – nell'ambito della neurologica clinica e si occupa

RL S.C.R.I.B.A.

dei disturbi neurologici dell'adulto e del bambino, delle patologie neurochirurgiche ed oncologiche, delle malattie croniche e rare.

L'Istituto è riferimento nazionale e regionale di numerosi centri ultraspecialistici per il trattamento di disturbi neurologici specifici.

Tali finalità, tra loro inscindibili, sono perseguite attraverso l'esercizio delle funzioni aziendali, con particolare riferimento alle attività di alta specializzazione e con l'impegno ad assicurare le relative prestazioni, siano esse di ricerca o di assistenza, con la massima efficienza ed una costante attenzione ai profili della qualità e dell'efficacia.

Ai sensi dell'art. 11 dello Statuto sono **Organi della Fondazione**:

- ***Il Consiglio di Amministrazione;***
- ***Il Presidente;***
- ***Il Direttore Generale;***
- ***Il Direttore Scientifico;***
- ***Il Collegio Sindacale.***

Il macro assetto organizzativo si completa con la Direzione Amministrativa e la Direzione Sanitaria rette dai rispettivi Direttori, che insieme alla Direzione Generale compongono la **Direzione Strategica Gestionale** e dai Dipartimenti, a loro volta articolati in Unità Operative Complesse (UOC) e Strutture Semplici a valenza Dipartimentale (SSD).

Coadiuvano l'attività della Direzione Generale e della Direzione Scientifica rispettivamente il **Collegio di Direzione e il Comitato Tecnico-Scientifico.**

I rapporti tra i vari livelli organizzativi sono funzionali al raggiungimento degli obiettivi posti dai piani e programmi dell'Istituto determinati dal CdA nonché degli indirizzi di politica gestionale definiti in sede nazionale e regionale e quindi delle relative compatibilità anche di ordine finanziario.

Va evidenziato come la **duplicità dell'attività svolta dagli IRCCS (assistenziale e di ricerca)**, implichi una corrispondente duplicità nelle fonti di regolazione e controllo, laddove la **Regione** esercita la propria competenza in materia di sanità, con riferimento in particolare all'autorizzazione all'esercizio, all'accreditamento, alla determinazione delle regole di esercizio del Sistema Sanitario Regionale, mentre il **Ministero della Salute** detiene un potere di vigilanza sulla ricerca, in particolare per quanto attiene al processo di riconoscimento e conferma del carattere scientifico e al finanziamento della ricerca corrente e finalizzata.

R.L.S.C.R.I.B.A.

FONDAZIONE I.R.C.C.S. ISTITUTO NEUROLOGICO CARLO BESTA

2.1 Il modello organizzativo

La Fondazione IRCCS persegue il **modello organizzativo dipartimentale** come strumento fondamentale per il raggiungimento della Mission Aziendale e degli obiettivi clinici, organizzativi e di ricerca affidati.
Nell'organizzazione dipartimentale dell'Istituto, come da indicazione regionale da POA approvato, si distinguono i Dipartimenti Gestionali e i Dipartimenti Funzionali ad indirizzo tecnico-scientifico.

I **Dipartimenti Gestionali** sono caratterizzati dall'uso integrato delle risorse e dall'attribuzione di un budget unico e sono inquadrabili, all'interno dell'organigramma aziendale, tra le direzioni aziendali e le UU.OO.CC.

I **Dipartimenti Funzionali**, che assumono la denominazione di Dipartimento Funzionale Tecnico-Scientifici (DFTS) con struttura a matrice, aggregano strutture anche indipendenti tra loro le quali possono afferire, a differenza di quelle gestionali, a uno o più dipartimenti funzionali. Ciò in un'ottica progettuale di raggruppamenti di obiettivi clinico - scientifici all'interno di definite aree strategiche sia sul piano della ricerca che della clinica. Di regola non comportano costi aggiuntivi rispetto al budget del dipartimento gestionale.

L'organizzazione dipartimentale rappresenta un'occasione di rafforzamento culturale e di crescita professionale ed un modello ideale per la ricaduta sul livello assistenziale della ricerca traslazionale tipica dell'Istituto. La dipartimentalizzazione, quindi, non limita il significato di dipartimento a criteri e risultati solo di tipo economico-finanziario. Si vuole cioè procedere verso un assetto che, da un lato responsabilizzi i professionisti su vari aspetti della gestione, della clinica e della ricerca, e dall'altro li faciliti attraverso la sperimentazione di nuove e flessibili modalità organizzative e di impiego delle risorse assegnate: il fine è di giungere ad una riduzione o a un contenimento dei costi, alla costruzione di Percorsi Diagnostico Terapeutici anche trans-dipartimentali e ad un utilizzo condiviso e collegiale delle aree di degenza ed infine ad una ottimizzazione della fase traslazionale della ricerca.

2.2 I Dipartimenti Gestionali

L'articolazione Dipartimentale dell'Istituto è configurata in cinque **Dipartimenti Gestionali** che comprendono Unità Operative Complesse (UOC) con le rispettive Strutture Semplici (SS) e Strutture Semplici a Valenza Dipartimentale (SSD):

- ***Dipartimento di Neurochirurgia***
- ***Dipartimento di Neuroscienze Cliniche***
- ***Dipartimento di Neuroscienze Pediatriche***
- ***Dipartimento di Diagnostica e Tecnologia***

RI.S.C.R.I.B.A.

- ***Dipartimento Amministrativo***

Si evidenzia il fatto che solo i primi tre dipartimenti saranno dotati di aree di degenza. Le risorse strutturali, logistiche e di personale vengono assegnate ai vari dipartimenti dalla Direzione Strategica Gestionale in relazione agli obiettivi delle rispettive missioni.

I Dipartimenti Gestionali dovranno inoltre:

- provvedere ad un più efficace ed efficiente utilizzo delle risorse assegnate, in relazione al raggiungimento degli obiettivi posti;
- provvedere alla definizione dei criteri di qualità dell'attività erogata;
- gestire il budget assegnato.

Nella logica delineata i Dipartimenti Gestionali sono dotati di autonomia organizzativa e gestiscono le risorse umane, tecnologiche e logistiche loro assegnate nell'ambito degli obiettivi individuati dalla Direzione Strategica Gestionale.

La responsabilità del Dipartimento è attribuita dal Direttore Generale ad un Direttore di UOC individuato tra i Dirigenti responsabili delle UOC afferenti allo stesso.

2.3 I Dipartimenti Funzionali Tecnico-Scientifici

Nel contesto della riorganizzazione delle funzioni di ricerca e nella prospettiva della Città della Salute e della Ricerca, i Dipartimenti Funzionali Tecnico-Scientifici (DFTS) sono individuati come l'elemento organizzativo fondamentale per lo sviluppo del **"modello Besta" finalizzato alla Ricerca Traslazionale nelle Neuroscienze.**

In analogia con quanto è stato realizzato negli istituti neurologici internazionali più prestigiosi che hanno affinità con l'Istituto Besta (i.e., Institute of Neurology, Queen Square, London, UK - Neurological Institute, Columbia University, New York, USA - Institute of Neurology McGill University, Montreal, Canada), i DFTS avranno come focus di attività la ricerca traslazionale sui pazienti neurologici nell'ambito delle aree strategiche di interesse del nostro Istituto. Tali linee sono definite nel quadro della Ricerca Corrente Ministeriale e verranno ulteriormente declinate per il prossimo triennio, che rappresenta un periodo di importante e significativa transizione dalla situazione attuale a quella innovata, anche sul piano logistico, della Città della Salute e della Ricerca. Nello sviluppo della loro attività, i DTS saranno integrati sul piano organizzativo con i Dipartimenti Gestionali convenzionali, di cui rappresentano l'evoluzione strategica.

RL S.C.R.I.B.A.

Allo scopo sopra delineato si identificano i seguenti DFTS

Rete Interna

- ***Malattie Cerebrovascolari***
- ***Malattie Neurodegnerative***
- ***Diagnosi e Terapia del Morbo di Parkinson e altri Disturbi del Movimento***
- ***Malattie Rare Neurologiche***
- ***Neuroimmunologia***
- ***Bioimaging***
- ***Neuromica e Biologia dei Sistemi***
- ***Epilessia***
- ***Neurooncologia***

Rete Esterna

- ***Diagnostica Epilettologica Pre-chirurgica***
- ***Neuroriabilitazione***
- ***Neuroalgologia***

Il Piano di Organizzazione Aziendale 2012-2014, adottato dalla Fondazione con Deliberazione del Consiglio di Amministrazione n. III/75 del 27 febbraio 2013, è stato approvato con Deliberazione della Giunta Regionale n. IX/5004 del 7 marzo 2013. Di seguito si riporta l'Organigramma della Fondazione.

R.L.S.C.R.I.B.A.

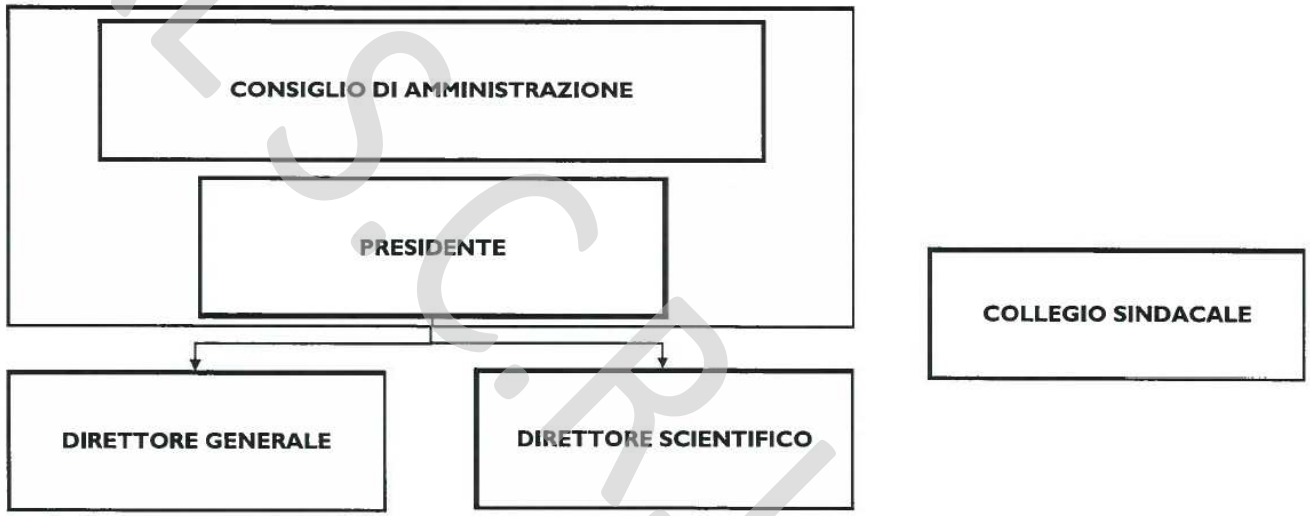

Tavola 1.2 Organi Aziendali - Struttura Proposta POA scadenza 31.12.2014

RLS.C.R.I.B.A.

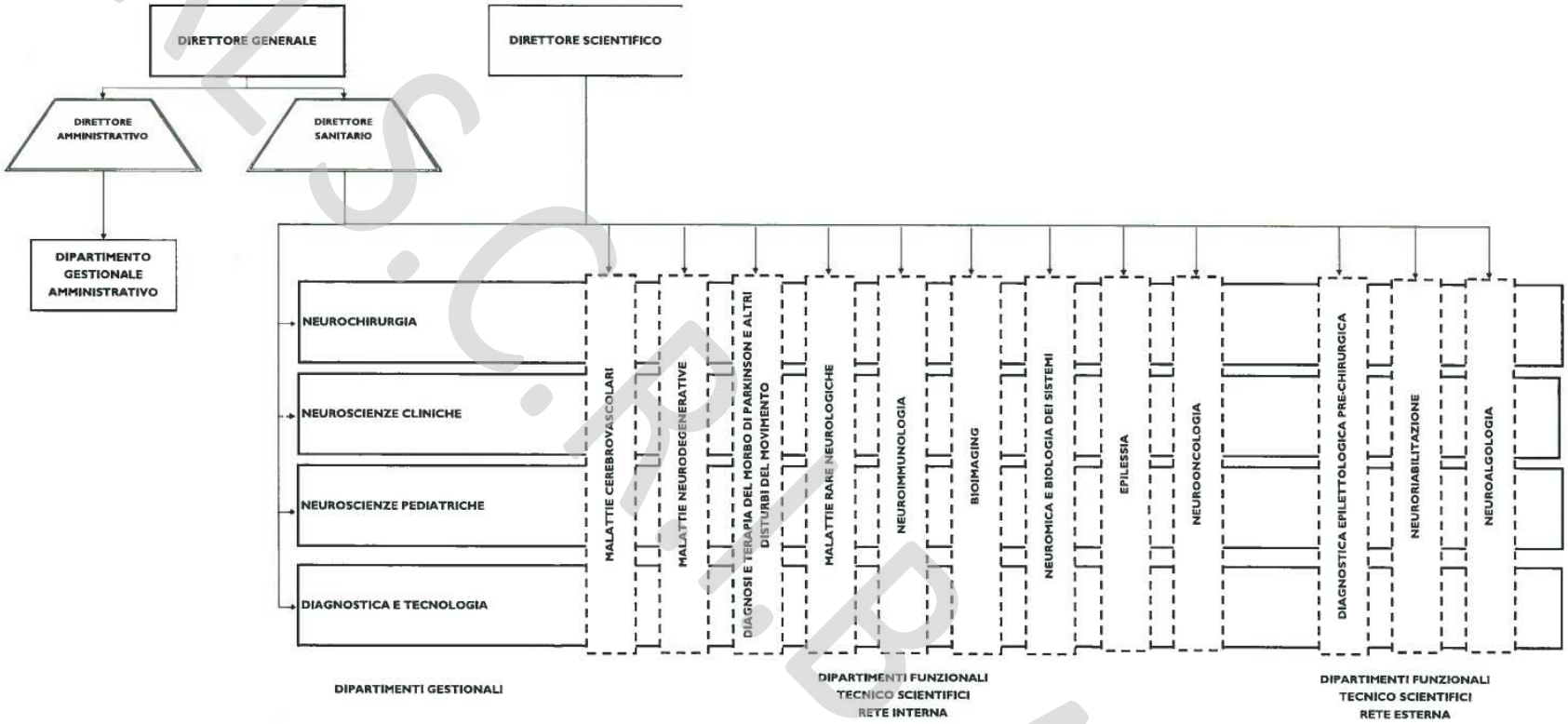

Tavola 1.1 Direzioni e Dipartimenti - Struttura Proposta POA scadenza 31.12.2014

RIS.C.R.E.B.A.

FONDAZIONE I.R.C.C.S. ISTITUTO NEUROLOGICO CARLO BESTA

3. Generalità sulla struttura e sull'organizzazione dei servizi

La Fondazione IRCCS Istituto Neurologico Carlo Besta ha **sede legale a Milano in via Celoria n. 11, ove è ubicata la sede principale delle attività cliniche e diagnostiche**. La struttura è stata costruita, a partire dal 1932, su una superficie fondiaria di circa 11.400 mq posta tra le vie Celoria, Ponzio e Pascal, al centro del quartiere Città Studi ed in adiacenza al Politecnico di Milano ed alle Facoltà di Fisica, Medicina e Veterinaria dell'Università degli Studi di Milano.

Il sito storico è stato successivamente sviluppato sulla base di un piano edilizio avviato negli anni '60 e proseguito nei decenni successivi fino al 1992, al fine di consentire un soddisfacimento delle sopravvenute esigenze d'ordine tecnologico ed organizzativo, nei limiti consentiti dai vincoli strutturali.

Le crescenti esigenze di ampliamento legate allo sviluppo delle tecnologie avanzate per la diagnostica e all'espansione delle linee di ricerca, hanno reso insufficienti gli spazi disponibili presso la sede storica e reso indispensabile individuare aree di ampliamento in **ulteriori sedi:**

- Nel 2001 in **via Temolo 8**, a Milano, presso la locale Università di Milano-Bicocca, sono stati acquisiti in locazione circa 1.000 mq, nei quali sono stati trasferiti alcuni laboratori di ricerca.

- Nel 2006 sono stati acquisiti in locazione in **via Clericetti 2** ulteriori spazi per circa 1.600 mq, nei quali sono state trasferite la quasi totalità delle attività amministrative e direzionali della Fondazione.

- Dal 2008 la Fondazione dispone presso il Campus IFOM-IEO, che si trova a Milano in **via Adamello 16**, di alcune postazioni di laboratorio nel quadro della convenzione con la Fondazione Istituto di Oncologia Molecolare (IFOM) e l'Istituto Europeo di Oncologia (IEO) per l'attivazione di una collaborazione clinico - scientifica nei settori della neuro-oncologia e della nanomedicina.

- Nel 2010 in **via Amadeo 42**, a Milano, sono stati acquisiti in locazione circa 1.800 mq nei quali sono stati trasferiti la maggior parte dei laboratori di ricerca ancora localizzati nella sede storica.

- Infine dal 2012 sono stati accreditati, presso locali per circa 700 mq in **via Mangiagalli 3** a Milano, ambulatori destinati all'attività clinica e di ricerca.

Tuttavia, nonostante le migliorie apportate con l'acquisizione di nuovi spazi e gli interventi di riqualificazione della sede storica, l'attuale situazione logistica, da un lato con riferimento all'evolversi della normativa concernente la sicurezza degli edifici e degli impianti tecnologici, la facilità d'accesso e la confortevolezza del soggiorno, nonché i requisiti in tema di accreditamento, dall'altro con i problemi di

R.I.S.C.R.I.B.A.

economicità ed efficienza legati alla frammentazione dell'attività, soprattutto di ricerca, in più sedi, evidenzia una inadeguatezza tale da rappresentare un vincolo per lo sviluppo futuro dell'Istituto.

Per tale motivo Regione Lombardia ha promosso un Accordo di Programma, che vede quali soggetti interessati Ministero della Salute, Comune di Sesto San Giovanni, Comune di Milano e le Fondazioni IRCCS Istituto Nazionale dei Tumori e Istituto Neurologico Carlo Besta per la realizzazione nel Comune di Sesto San Giovanni della Città della Salute e della Ricerca, dove troveranno nuova collocazione i due enti sanitari.

3.1 Assistenza ospedaliera

La Fondazione opera mediante n. 1 presidio.

I posti letto totali relativi all'anno 2013 sono pari a ***220 Posti Letto accreditati***, di cui 10 DH, 3 DS e 207 Degenza Ordinaria e sono articolati secondo quanto indicato nella tabella seguente.

TABELLA 3.1.1 – DETTAGLIO POSTI LETTO PER REPARTO

CODICE REPARTO	DESCRIZIONE REPARTO	ASSISTENZA FAMILIARE	POSTI LETTO ACCREDITATI		
			DAY HOSPITAL	DAY SURGERY	DEGENZE ORDINARIE
0201	Centro Dipartimentale Day Hospital		8		
2601	Reparto Solventi				10
3001	Neurochirurgia I			1	17
3002	Neurochirurgia II			1	19
3003	Neurochirurgia III			1	18
3201	Neurologia I				14
3202	Neurologia II				12
3203	Neurologia III				33
3204	Neurologia IV				14
3208	Neurologia VIII				10
3209	Neurologia IX				11
3301	Neuropsichiatria Infantile I - Neuropsichiatria Infantile	X	1		26
3302	Neuropsichiatria Infantile II - Neurologia dello Sviluppo	X	1		13
4901	Neuroanestesia e Rianimazione				10
TOTALE FONDAZIONE IRCCS BESTA			**10**	**3**	**207**
			220		

Fonte dati: Modello Ministeriale HSP 12

Si precisa che i dati relativi alla struttura e all'articolazione dei posti letto dell'anno 2013 sono coerenti con

R.E.S.C.R.I.B.A.

quanto trasmesso al Ministero della Salute attraverso i Modelli ministeriali di rilevazione dei flussi (Modello HSP 11 e Modello HSP 12).

La struttura organizzativa della Fondazione è rimasta invariata nel corso del 2013 nelle more dell'accreditamento delle strutture previste nel nuovo POA 2012-2014, proposto con Deliberazione del Consiglio di Amministrazione n. III/75 del 27 febbraio 2013 e approvato con Deliberazione di Giunta Regionale n. IX/5004 del 7 marzo 2013.

RLS.C.R.I.B.A.

FONDAZIONE I.R.C.C.S. ISTITUTO NEUROLOGICO CARLO BESTA

Area Assistenza - Investimenti e Fonti di finanziamento

TABELLA 3.1.2 – Investimenti anno 2013

PIANO INVESTIMENTI 2013 (dati in € .000)									
AZIENDA									
FONDAZIONE ISTITUTO NEUROLOGICO BESTA - MI	Acquisti dell'esercizio (A)	Migliorie (B)	**Totale (acquisti + migliorie) C = A+B**	Contributo Regionale	Contributo Ministeriale	Contributo altri enti pubblici	Contributo da privati e Donazioni	Auto-finanziamento da dismissioni	**Totale Fonti di Finanziamento**
I – IMMOBILIZZAZIONI IMMATERIALI			0						0
1) costi di impianto e di ampliamento			0						0
2) costi di ricerca, sviluppo			0						0
3) diritti di brevetto e diritti di utilizzazione delle opere dell'ingegno			0						0
4) Immobilizzazioni immateriali in corso e acconti	1.033.892		1.033.892		1.033.982				1.033.982
5) Altre immobilizzazioni immateriali			0						0
II - IMMOBILIZZAZIONI MATERIALI			0						0
1) terreni			0						0
2) fabbricati			0						0
2a) fabbricati disponibili			0						0
2b) fabbricati indisponibili	462.000		462.000		462.000				462.000
3) impianti e macchinari	379.000		379.000		379.000				379.000
4) attrezzature sanitarie e scientifiche			0						0
5) mobili e arredi			0						0
6) automezzi			0						0
7) altri beni			0						0
8) immobilizzazioni in corso di esecuzione ed acconti			0						0
Totale	**1.874.892**	**0**	**1.874.892**	**0**	**1.874.982**	**0**	**0**	**0**	**1.874.982**

RL.S.C.R.I.B.A.

FONDAZIONE I.R.C.C.S. ISTITUTO NEUROLOGICO CARLO BESTA

Il 2013 ha visto il consolidamento di investimenti approvati nel Piano 2012. Di particolare rilevanza la ristrutturazione e l'ampliamento della capacità di offerta chirurgica di alta specializzazione mediante l'acquisto di due sale operatorie a moduli prefabbricati (finanziamento ministeriale); questo incremento di risorse è finalizzato alla conferma del trend evidenziato in questi anni di modifica del case-mix, con lo sviluppo della chirurgia cranica e della colonna cervicale. Le due sale operatorie sono in fase di collaudo.

Il piano degli investimenti 2013 prevede solo investimenti finanziati con contributi in c/capitale (Ministero della Salute). Tali investimenti riguardano l'acquisto di un nuovo sistema gestionale integrato al fine di ottimizzare la gestione dei flussi informativi dell'Istituto anche in ottemperanza al Decreto Legislativo 118/2011 per la certificazione dei bilanci delle aziende sanitarie. L'acquisto del sistema gestionale integrato è stato posticipato all'anno 2014.

Inoltre nel corso del 2013 sono stati portati a termine alcuni investimenti aggiuntivi per interventi riguardanti la sicurezza della sede di via Celoria.

Gli investimenti trovano copertura finanziaria nel finanziamento in conto capitale assegnato all'Istituto con Decreto del Ministero della Salute del 7 luglio 2006 pari a € 11.754.145,00 per la realizzazione dell'intervento "Sostituzione attrezzature elettromedicali, arredi sanitari e interenti di sicurezza dell'attuale sede dell'Istituto", di cui € 6.047.710,30 a valere sulla delibera CIPE 27/11/1996 e € 5.706.434,69 quale quota parte delle risorse assegnate all'Istituto dalla delibera CIPE 30/06/1999.

-

RL S.C.R.I.B.A.

FONDAZIONE I.R.C.C.S. ISTITUTO NEUROLOGICO CARLO BESTA

3.2 Ricerca

L'attività di ricerca della Fondazione è statutariamente parte integrante della mission complessiva dell'Ente. E' istituzionalmente ricerca clinica e traslazionale riconosciuta tale nel contesto dei due capitoli principali di Ricerca Corrente e Finalizzata. La prima come prodotto delle linee di ricerca autorizzate dall'organo tutorio (Ministero della Salute) e opportunamente finanziate dal Ministero stesso, la seconda come somma di progetti finanziati da enti pubblici e/o privati autorizzati dagli organi tutori, Ministero della Salute, Regione, Unione Europea, e deliberati dal CdA della Fondazione.

A) Stato dell'arte

La Fondazione IRCCS Istituto Neurologico "Carlo Besta" interpreta nelle sue strategie cliniche e di ricerca l'impegno sulle grandi tematiche della neurologia dei nostri tempi e della innovazione tecnologica che il progresso scientifico offre con progressione esponenziale, avendo come obiettivo il paziente. L'eccellenza assistenziale e appropriatezza gestionale trova completamento nell'eccellenza scientifica dell'attività di ricerca: le componenti non sono decisamente differenziate e interpretano il continuum traslazionale "FROM BENCH TO BED" e viceversa.

La ricerca dell'Istituto è clinica e traslazionale e si sviluppa secondo il modello logico adottato dall'NIH e sotto riportato:

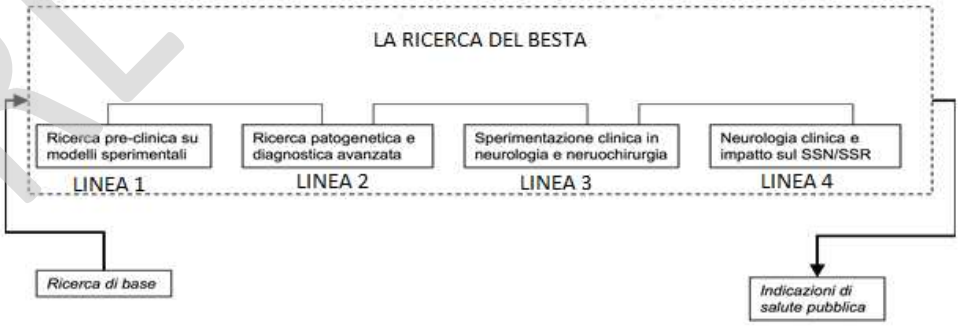

L'eccellenza scientifica è caratterizzata dalla capacità di traslazionalità dell'attività di ricerca sopra specificata, ovverosia dalla capacità di trasferire in termini concreti a livello di ricaduta assistenziale e terapeutica sulla collettività i risultati della ricerca.

RL S.C.R.I.B.A.

FONDAZIONE I.R.C.C.S. ISTITUTO NEUROLOGICO CARLO BESTA

B) Obiettivi dell'esercizio relativi alle strutture e all'organizzazione della ricerca

Le risorse operative che la Fondazione esprime per l'attività di ricerca sono identificate in modo specifico per attività, programmi e personale a contratto, non per infrastrutture né per personale in organico non essendovi in tal senso indicazioni esclusive. Pertanto tutte le strutture accreditate della Fondazione in misura differente, in base alle proprie peculiarità, si occupano in parte dell'attività di ricerca.
La programmazione della ricerca è su base triennale. Le linee di ricerca approvate dal Ministero della Salute e confermate dalla Conferenza Stato-Regioni per il triennio 2013-2015 sono di seguito elencate:

Linea 1. Neurologia Sperimentale pre-clinica: Studi patogenetici e sviluppo di terapie sperimentali su modelli cellulari, animali e in silico ove possibile. Obiettivo principale di questa linea di ricerca è lo studio della patogenesi delle malattie neurologiche in modelli sperimentali. I progetti prevedono l'utilizzo di modelli animali genetici, sia naturali che transgenici; modelli animali indotti; modelli cellulari e di network neuronale; modelli "*cell-free*" e modelli computerizzati ed in silico.

Linea 2. Caratterizzazione fenotipica e genotipica e diagnostica avanzata delle Malattie Neurologiche: questa area include la neurologia clinica, la neuropsicologia, la neurofisiologia, la neuroradiologia, la neuropatologia e la medicina molecolare. Questa linea di ricerca è volta alla caratterizzazione fenotipica e genotipica dei pazienti affetti da malattie del sistema nervoso centrale e periferico e del muscolo attraverso specifici protocolli clinici ed esami strumentali e di laboratorio.

Linea 3. Sperimentazione Clinica in Neurologia e Neurochirurgia. La mission principale è quella di far diventare il nostro Istituto un Centro di Eccellenza per la Sperimentazione Clinica in Neuroscienze di riferimento in Regione Lombardia e nel paese.

Linea 4: Neurologia clinica e impatto sul SSN/SSR. Questa linea produce risultati di alta qualità con l'obiettivo di assicurare che le decisioni dei medici, dei pazienti e dei decisori politici siano ben informate dalle migliori evidenze disponibili derivate dalla ricerca pre-clinica e clinica nonché lo studio dei modelli gestionali del trasferimento al territorio (pazienti, familiari, SSR) delle evidenze cliniche, terapeutiche e di prevenzione.

R.L. S.C.R.I.B.A.

FONDAZIONE I.R.C.C.S. ISTITUTO NEUROLOGICO CARLO BESTA

4. Dati di attività anno 2013

4.1 Assistenza ospedaliera

A) Confronto dati di Attività degli Esercizi T e T-1

L'andamento globale della produzione relativamente all'assistenza ospedaliera è sintetizzata in tabella 4.1.1

Tabella 4.1.1 - Dati attività – Assistenza Ospedaliera (Anni 2012-2013)

Fondazione IRCCS Istituto Neurologico Carlo Besta
Ufficio Programmazione e Controllo di Gestione

DATI ATTIVITA' - ASSISTENZA OSPEDALIERA
DIPARTIMENTI GESTIONALI SANITARI

	Volume Attività		
cdc: TOT DIP SAN	Anno 2012	Anno 2013	% Δ Anno 2013 / Anno 2012
RICOVERI ORDINARI	**6.391**	**6.233**	**-2,5**
> Casi dimessi regione	2.998	2.847	-5,0
> Casi dimessi extra regione	3.393	3.386	-0,2
Percent. Casi extra regione	53,09	54,32	2,3
- Casi chirurgici	2.358	2.308	-2,1
- Casi medici	4.033	3.925	-2,7
* Ricoveri > 1 giorno	5.850	5.724	-2,2
* Ricoveri 0 - 1 giorno	541	509	-5,9
Casi oltre soglia	153	183	19,6
- Casi chirurgici	111	127	14,4
- Casi medici	42	56	33,3
Peso medio totale	1,405	1,415	0,7
Degenza media (da SDO)	7,23	7,32	1,2
GG totali di degenza (da SDO)	46.233	45.651	-1,3
DAY HOSPITAL	**343**	**348**	**1,5**
> Casi dimessi regione	206	181	-12,1
> Casi dimessi extra regione	137	167	21,9
- Casi chirurgici	102	124	21,6
- Casi medici	241	224	-7,1
Totale accessi	514	394	-23,3
TOTALE RICOVERI (DO+DH)	**6.734**	**6.581**	**-2,3**

R.L.S.R.B.A.

FONDAZIONE I.R.C.C.S. ISTITUTO NEUROLOGICO CARLO BESTA

La rimodulazione della produzione ospedaliera risulta coerente con quanto previsto dalle direttive regionali (Deliberazione di Giunta regionale n. IX / 4334 del 26/10/2012 - Determinazione in ordine alla gestione del servizio socio-saniatrio regionale per l'esercizio 2013 e ss.), dal Piano Socio Sanitario Nazionale (PSSN) e dal Piano Socio Sanitario Regionale (PSSR) vigenti che prevedono una parziale deospedalizzazione e di un graduale trasferimento di talune attività di degenza verso forme di assistenza ambulatoriale.

Alla luce di questo cambiamento nel contesto di riferimento, si evidenzia una leggera flessione delle prestazioni di ricovero rispetto all'anno precedente imputabile, principalmente, ai seguenti fattori:

- **aumento della complessità della casistica trattata** (il peso medio è passato da 1,405 del 2012 a 1,415 del 2013);
- **trasformazione di alcune tipologie di ricovero ordinario e DH medici** in prestazioni ambulatoriali **MAC**;
- **termine del progetto regionale del Coma Center** nel 2013, con la conseguente riduzione rispetto all'anno precedente di 43 casi di ricovero ordinario di tipo medico.

Regime di Ricovero Ordinario

Il **numero di ricoveri in regime ordinario** nel 2013 risulta in leggera flessione rispetto al 2012 (-2,5%), come dettagliato in tabella 4.1.2

Tabella 4.1.2 – Ricoveri Ordinari (Anno 2012-2013)

RICOVERI ORDINARI Anno 2012_2013			
	Anno 2012	Anno 2013	Variazione
	Casi	Casi	Casi
DRG chirurgici	2.358	2.306	-50
DRG medici	4.033	3.925	-108
TOTALE	**6.391**	**6.233**	**-158**

Analizzando in dettaglio i ricoveri ordinari si evidenzia una diminuzione dei casi dimessi di:

- DRG 500 – Interventi su dorso e collo eccetto per artrodesi, passa da 411 a 378 casi (-33 casi);
- DRG 002 – Craniotomia età > 17 anni senza CC, passa da 1.023 a 1.003 casi(-20 casi)

RLS.C.R.I.B.A.

FONDAZIONE I.R.C.C.S. ISTITUTO NEUROLOGICO CARLO BESTA

- DRG 012 – Malattie degenerative del sistema nervoso, passa da 850 a 827 casi (-23 casi);
- DRG 520 – Artrodesi vertebrale cervicale senza CC, passa da 75 a 24 casi (-51 casi).

Aumentano invece i casi dimessi di:

- DRG 431 – Disturbi Mentali dell'infanzia, passa da 121 a 144 casi (+23 casi);
- DRG 564 – Cefalea, età > 17 anni, passa das 56 a 77 casi (+21 casi);
- DRG 008 – interventi su nervi periferici, passa da 204 a 250 casi (+46 casi);
- DRG 003 – Craniotomia, età <18 anni, passa da 83 a 91casi (+ 8 casi);
- DRG 481 – Trapianto di midollo osseo, passa da 10 a 12 casi.

Di seguito si riportano in tabella gli indicatori più significativi relativi all'attività di ricovero ordinario dell'Istituto:

Tabella 4.1.3 – Indicatori Ricoveri ordinari (Anno 2012-2013)

	Anno 2012	Anno 2013
Eccellenza assistenziale		
% pazienti extra-regione	53,09%	54,32%
Peso medio casi chirurgici	2,354	2,382
Peso medio casi medici	0,852	0,861
% DRG chirurgici ad alta complessità	34,3%	36,0%
Efficienza gestionale		
Degenza media	7,23	7,32
Degenza media pre-operatoria	2,15	2,32
Degenza media post-operatoria	4,86	5,07
Tempo medio Interventi (cute-cute)	2,10	2,16
Ore di sala operatoria (cute-cute)	4.795	4.890
Giornate di degenza	46.233	45.651
Tasso occupazione	78,08%	79,76%
Indice di turn-over	1,86	1,70
Indice di rotazione	42,92	42,85
Appropriatezza		
% casi medici dimessi da Neurochirurgie	16,1%	16,3%
% ricoveri 0-1 giorno	5,77%	5,24%
Ricoveri ad alto rischio inappropriatezza (108 DRG - Patto Salute 2012)	1.087	1.097

NOTE: Gli indicatori in tabella sono calcolati al netto del Reparto Solventi

RI.S.C.R.I.B.A.

FONDAZIONE I.R.C.C.S. ISTITUTO NEUROLOGICO CARLO BESTA

Ad integrazione di quanto già descritto, si riportano in tabella 4.1.4 e sul grafico 4.1.1 i trend di erogazione dei ricoveri ordinari.

Tabella 4.1.4 - Trend di erogazione Ricoveri Ordinari

	Anno 2012	Anno 2013	VARIAZIONE
Mese	Casi	Casi	Casi
Gennaio	499	491	-8
Febbraio	570	503	-67
Marzo	609	596	-13
Aprile	500	502	2
Maggio	570	580	10
Giugno	598	558	-40
Luglio	565	562	-3
Agosto	378	346	-32
Settembre	504	500	-4
Ottobre	601	603	2
Novembre	516	504	-12
Dicembre	481	488	7
TOTALE	6.391	6.233	-158

GRAFICO 4.1.1 - Andamento Numero Ricoveri Ordinari (confronto Anno 2012-2013)

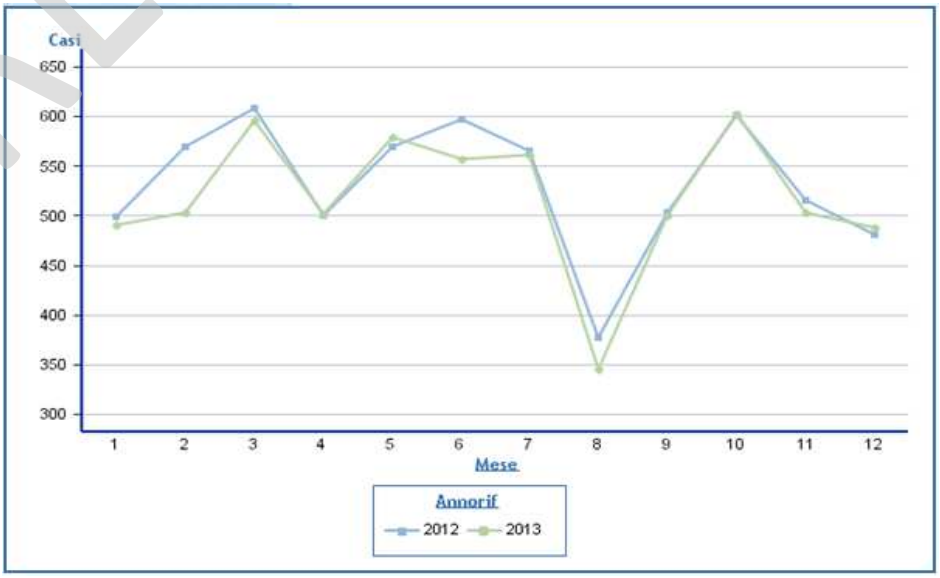

R.L. S.C.R.I.B.A.

FONDAZIONE I.R.C.C.S. ISTITUTO NEUROLOGICO CARLO BESTA

Regime di Ricovero DH

Per quanto riguarda i ricoveri in **regime di DH** si riscontra nell'anno 2013 un aumento dei casi di tipo **chirurgico.** Si registra invece una leggera contrazione dei **ricoveri in regime DH di tipo medico** a seguito della trasformazione in MAC, come precedentemente descritto.

Tabella 4.1.5 – Ricoveri Day Hospital (Anno 2012-2013)

RICOVERI DAY HOSPITAL Anno 2012_2013			
	Anno 2012	Anno 2013	Variazione
	Casi	Casi	Casi
DRG chirurgici	102	124	22
DRG medici	241	224	-17
TOTALE	**343**	**348**	**5**

RLS.C.R.I.B.A.

FONDAZIONE I.R.C.C.S. ISTITUTO NEUROLOGICO CARLO BESTA

Ad integrazione di quanto già descritto, si riportano nella tabella 4.1.6 e nel grafico 4.1.2 i trend di erogazione dei ricoveri Day Hospital.

Tabella 4.1.6 - Trend di erogazione Ricoveri Day Hospital

	Anno 2012	Anno 2013	VARIAZIONE
Mese	Casi	Casi	Casi
Gennaio	38	33	-5
Febbraio	34	23	-11
Marzo	25	29	4
Aprile	18	32	14
Maggio	38	38	0
Giugno	32	30	-2
Luglio	17	40	23
Agosto	17	11	-6
Settembre	25	30	5
Ottobre	30	34	4
Novembre	40	25	-15
Dicembre	29	23	-6
TOTALE	343	348	5

GRAFICO 4.1.2 Andamento Numero Ricoveri Day Hospital (confronto Anno 2012-2013)

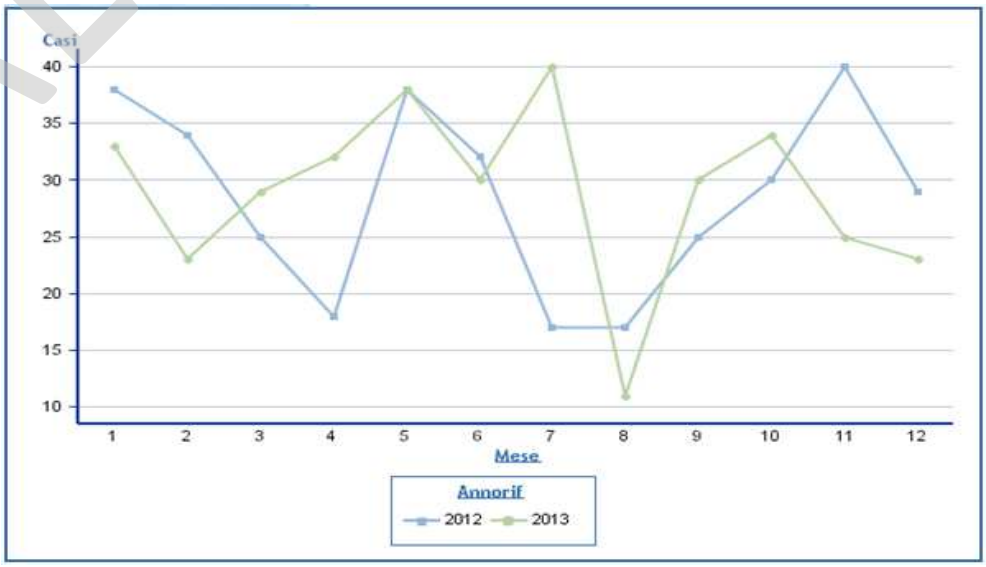

RL S.C.R.I.B.A.

FONDAZIONE I.R.C.C.S. ISTITUTO NEUROLOGICO CARLO BESTA

Attrattività dell'Istituto - Ricovero

Per quanto riguarda l'**attrattività** dell'Istituto per le prestazioni di ricovero si riporta in tabella (4.1.7) la provenienza dei pazienti trattati in regime di ricovero suddivisi tra Regione Lombardia ed Extra-regione. Nell'anno 2013 la percentuale dei pazienti provenienti da altre regioni italiane risulta in aumento, indice dell'alta attrattività che continua ad esercitare la Fondazione.

Tabella 4.1.7 – Attrattività dell'Istituto - Ricovero

ATTRATTIVITÀ DELL'ISTITUTO		
	Anno 2012	**Anno 2013**
Regione Lombardia	48%	46%
Extra-regione	52%	54%

RLS.C.R.I.B.A.

FONDAZIONE I.R.C.C.S. ISTITUTO NEUROLOGICO CARLO BESTA

4.2 Assistenza ambulatoriale

A) Confronto dati di Attività degli Esercizi T e T-1

L'andamento globale delle prestazioni ambulatoriali è sintetizzato in tabella 4.2.1

Tabella 4.2.1 – Dati attività – Assistenza Ambulatoriale (Anni 2012-2013)

Fondazione IRCCS Istituto Neurologico Carlo Besta
Ufficio Programmazione e Controllo di Gestione

DATI ATTIVITA' - ASSISTENZA AMBULATORIALE
DIPARTIMENTI GESTIONALI SANITARI

	Volume Attività		
cdc: TOT DIP SAN	Anno 2012	Anno 2013	% Δ Anno 2013 / Anno 2012
PRESTAZIONI AMBULATORIALI	**264.847**	**273.457**	**3,3**
- Visite	43.915	45.134	2,8
- Esami	219.185	226.124	3,2
- Pacchetti MAC	1.747	2.199	25,9
Prestazioni UONPIA non tariffate	**1.316**	**959**	**-27,1**
TOTALE AMBULATORIALI	**266.163**	**274.416**	**3,1**

R.E.S.C.R.I.B.A.

Rispetto all'anno 2012 i volumi delle prestazioni ambulatoriali sono in crescita:

- numero di visite + 2,8%
- numero di esami + 3,2%
- numero di pacchetti MAC + 25,9%

FONDAZIONE I.R.C.C.S. ISTITUTO NEUROLOGICO CARLO BESTA

Nella tabella seguente sono evidenziate le prestazioni ambulatoriale che hanno registrato un maggiore aumento in termini di volumi nell'anno 2013 rispetto all'anno precedente.

Tabella 4.2.2 – Prestazioni ambulatoriali con aumento maggiore nel 2013

		ANNO 2012	ANNO 2013	VARIAZIONE
Prestaz Amb Id	Prestaz Amb Desc	Quantita	Quantita	Quantita
MAC09	a) Somministrazione di terapia infusionale giornalmente; b) Ogni 2-3 accessi visita medica; c) Ogni 3-4 accessi esami em	4	1.446	1.442
91303	ANALISI DI SEGMENTI DI DNA MEDIANTE SEQUENZIAMENTO ; (Blocchi di circa 400 bp)	12.452	13.668	1.216
91381	RICERCA MUTAZIONE (DGGE); Ricerca heteroduplex (HA)	1.833	2.755	922
CA009	visita di controllo o colloquio neuropsichiatrico infantile	3.863	4.723	860
90045	ALANINA AMINOTRANSFERASI (ALT) (GPT) [S/U]	5.221	5.957	736
90092	ASPARTATO AMINOTRANSFERASI (AST) (GOT) [S]	5.236	5.954	718
93085	RISPOSTE RIFLESSE ; H, F, Blink reflex, Riflesso bulbocavernoso, Riflessi esterocettivi agli arti, Riflessi tendinei; In	2.350	3.064	714
8901M	VISITA RADIOTERAPICA DI CONTROLLO	2.402	3.056	654
90206	FARMACI DOSAGGIO QUANTITATIVO IN CROMATOGRAFIA; Incluso: Barbiturici (90.09.3), Benzodiazepine (90.09.4), Carbamazepina	5.369	5.938	569
93083	ELETTROMIOGRAFIA DI UNITA' MOTORIA; Esame ad ago	4.478	4.995	517

R.E.S.C.R.I.B.A.

Nel corso dell'anno 2013 si evidenzia uno sviluppo quantitativo della diagnostica di laboratorio e si osserva un incremento delle prestazioni che rappresentano la mission della Fondazione e che costituiscono eccellenza sia dal punto di vista qualitativo che economico come quelli afferenti alla piattaforma genetica.

FONDAZIONE I.R.C.C.S. ISTITUTO NEUROLOGICO CARLO BESTA

Ad integrazione di quanto già descritto, si riportano nella tabella 4.2.3 e nel grafico 4.2.1 i trend di erogazione delle Visite.

Tabella 4.2 .3 - Trend di erogazione Visite

	Anno 2012	Anno 2013	VARIAZIONE
Mese	Quantità	Quantità	Quantità
Gennaio	3.593	4.011	418
Febbraio	3.858	3.792	-66
Marzo	4.203	4.087	-116
Aprile	3.277	3.695	418
Maggio	4.363	4.272	-91
Giugno	3.623	3.544	-79
Luglio	3.454	3.751	297
Agosto	2.039	1.965	-74
Settembre	3.718	4.002	284
Ottobre	4.554	4.612	58
Novembre	4.106	3.936	-170
Dicembre	3.127	3.467	340
TOTALE	**43.915**	**45.134**	**1.169**

GRAFICO 4.2.1 Andamento Numero Visite (confronto Anno 2012-2013)

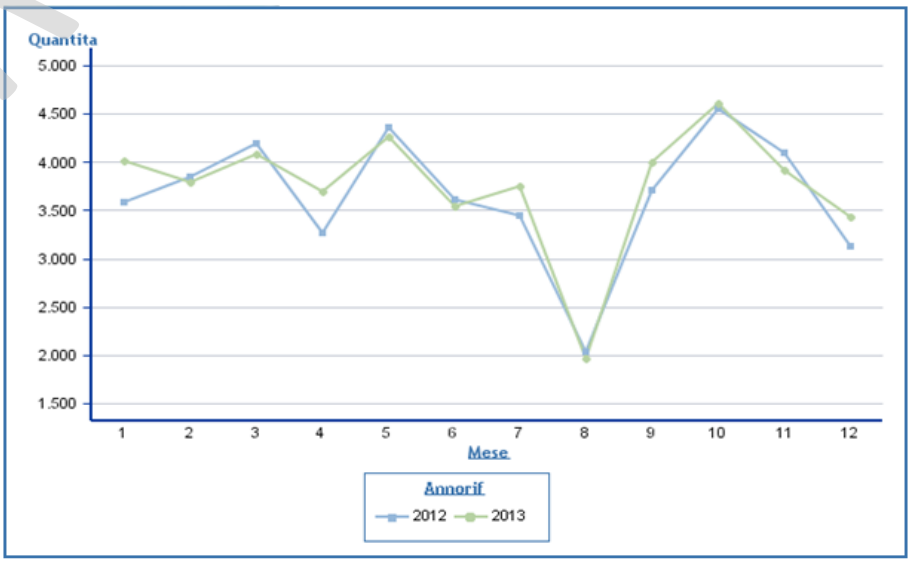

RL S.C.R.I.B.A.

FONDAZIONE I.R.C.C.S. ISTITUTO NEUROLOGICO CARLO BESTA

Ad integrazione di quanto già descritto, si riportano nella tabella 4.2.4 e nel grafico 4.2.2 i trend di erogazione degli Esami.

Tabella 4.2.4 - Trend di erogazione Esami

	Anno 2012	Anno 2013	VARIAZIONE
Mese	Quantità	Quantità	Quantità
Gennaio	17.867	20.206	2.339
Febbraio	19.183	18.938	-245
Marzo	21.293	20.292	-1.001
Aprile	16.924	19.918	2.994
Maggio	21.605	21.433	-172
Giugno	19.178	19.130	-48
Luglio	17.741	18.435	694
Agosto	12.613	11.172	-1.441
Settembre	17.354	19.857	2.503
Ottobre	21.164	22.236	1.072
Novembre	19.684	18.364	-1.320
Dicembre	14.579	16.143	1.564
TOTALE	**219.185**	**226.124**	**6.939**

GRAFICO 4.2.2 Andamento Numero Esami (confronto Anno 2012-2013)

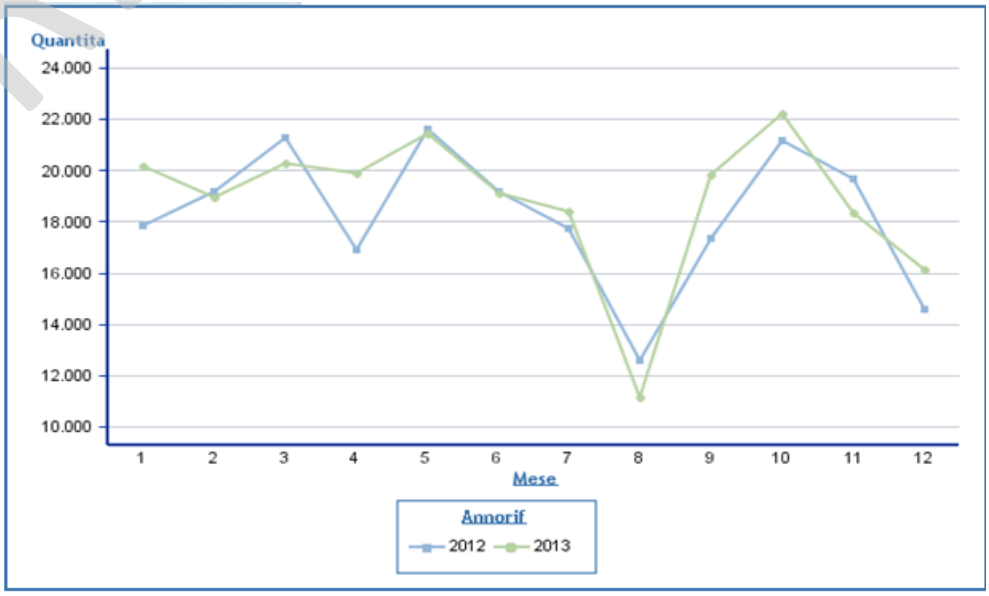

Ad

RL S.C.R.I.B.A.

integrazione di quanto già descritto, si riportano nella tabella 4.2.5 e nel grafico 4.2.3 i trend di erogazione dei Pacchetti MAC.

Tabella 4.2.5- Trend di erogazione Pacchetti MAC

	Anno 2012	Anno 2013	VARIAZIONE
Mese	Quantità	Quantità	Quantità
Gennaio	25	146	121
Febbraio	122	160	38
Marzo	130	231	101
Aprile	113	149	36
Maggio	197	186	-11
Giugno	122	218	96
Luglio	177	182	5
Agosto	76	146	70
Settembre	133	141	8
Ottobre	218	222	4
Novembre	200	212	12
Dicembre	234	206	-28
TOTALE	**1.747**	**2.199**	**452**

GRAFICO 4.2.3 Andamento Numero Pacchetti MAC (confronto Anno 2012-2013)

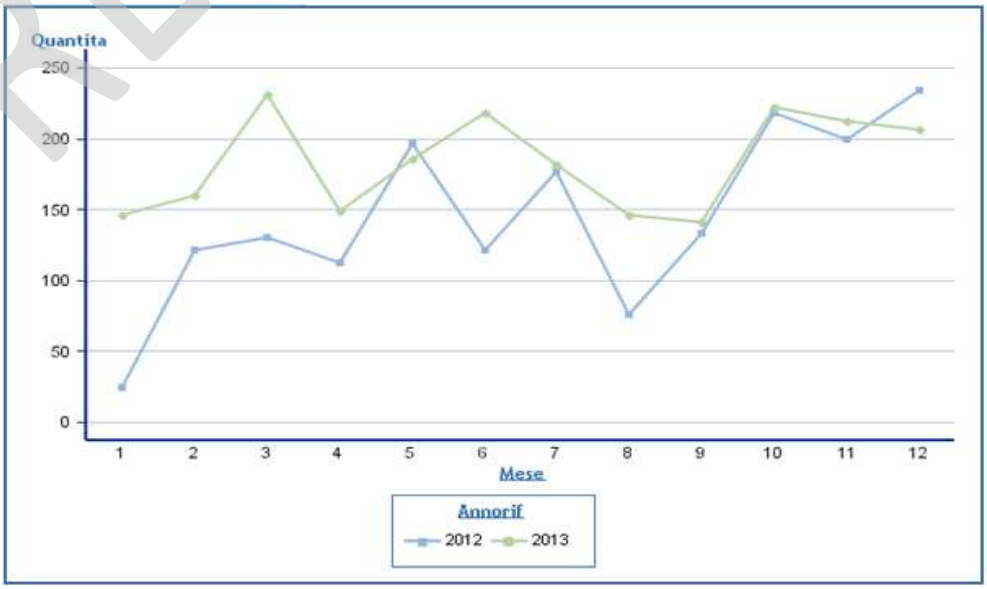

R.L. S.C.R.I.B.A.

FONDAZIONE I.R.C.C.S. ISTITUTO NEUROLOGICO CARLO BESTA

4.3 Ricerca

A) Confronto Dati di Attività degli Esercizi T e T -1

L'eccellenza della Fondazione in ambito scientifico è misurata da una serie di indicatori di produttività, i principali sono: produzione scientifica e attrazione risorse, appropriatezza, capacità di operare in rete.

A1. Produttività scientifica (valorizzazione delle pubblicazioni)

Tabella 4.3.1 – Produttività scientifica (valorizzazione delle pubblicazioni)

	Anno 2013	*Anno 2012*	*Anno 2011*
N. Pubblicazioni	346	332	272
IF grezzo	1208,08	1649,09	1173,30
IF normalizzato	1320,30	1422,20	1068,90

Grafico 4.3.1 – Numero Pubblicazioni

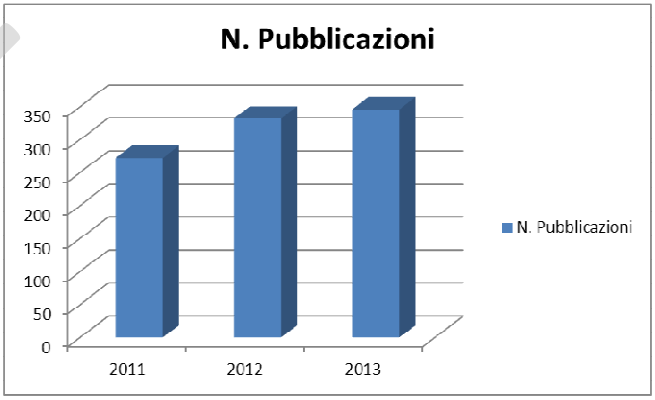

RL S.C.R.I.B.A.

FONDAZIONE I.R.C.C.S. ISTITUTO NEUROLOGICO CARLO BESTA

Grafico 4.3.2 - Valori IF grezzo e normalizzato

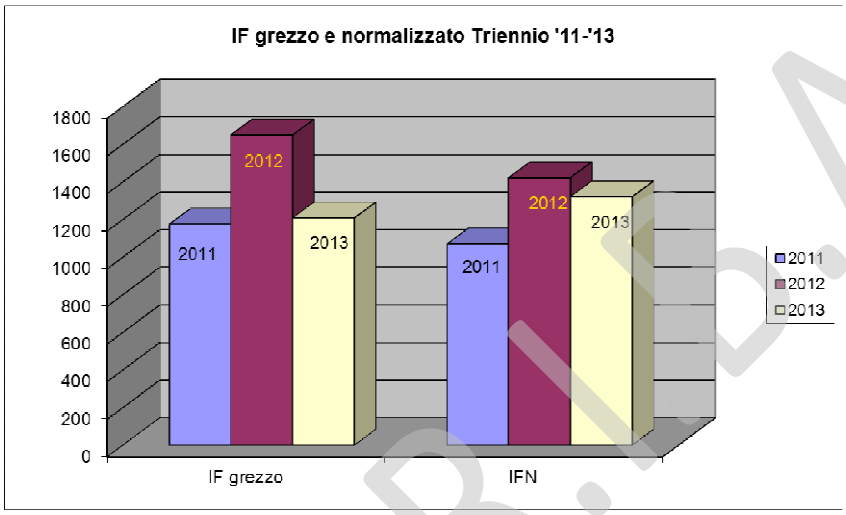

Grafico 4.3.3 – Costo per punto di IF

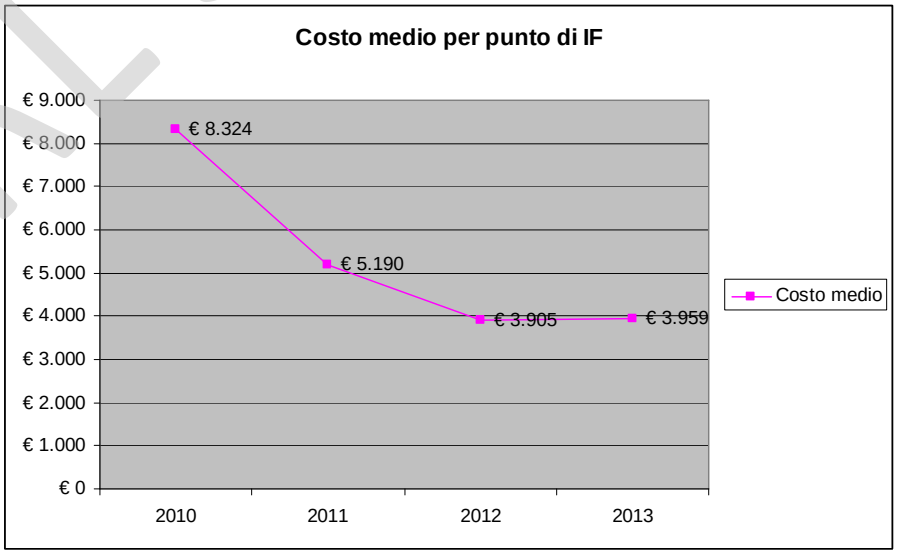

RL S.C.R.I.B.A.

FONDAZIONE I.R.C.C.S. ISTITUTO NEUROLOGICO CARLO BESTA

Grafico 4.3.4 – Produttività per ricercatore produttivo

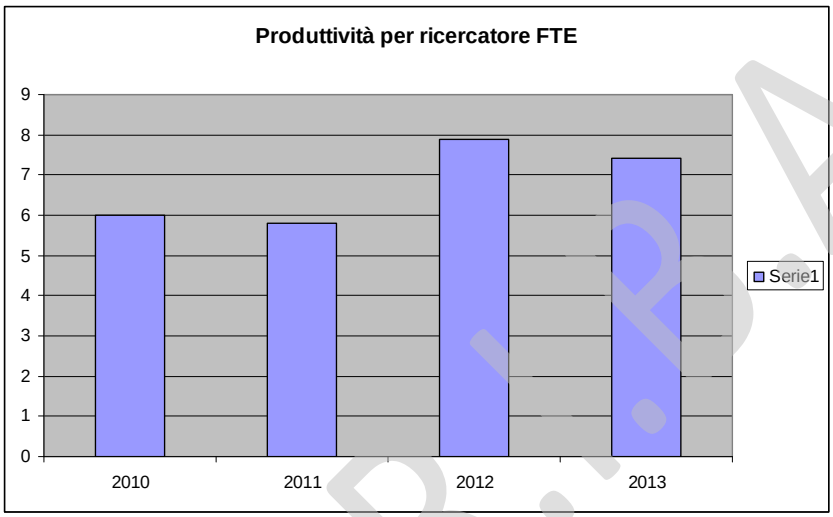

A2) Ricerca clinica – Sperimentazioni cliniche

Tabella 4.3.2 – Sperimentazioni cliniche

	Trial approvati nel 2012	Trial attivi al 31/12/2012	Totale 2012	Trial approvati nel 2013	Trial attivi al 31/12/2013	Totale 2013
Profit	10	22	**32**	18	25	**43**
No-profit	47	59	**106**	49	69	**118**
	57	**81**	**138**	**67**	**94**	**161**

RI.S.C.R.I.P.A.

FONDAZIONE I.R.C.C.S. ISTITUTO NEUROLOGICO CARLO BESTA

B) Obiettivi di Attività dell'esercizio T e confronto con il livello programmato

La programmazione della ricerca, come già indicato precedentemente, è triennale e le attività sono identificate attraverso la formulazione di progetti di ricerca di durata triennale i cui risultati sono riportati in una relazione scientifica finale che viene inviata al Ministero della Salute. I risultati sono valorizzati poi dai dati di produttività scientifica che sono stati sopra riportati.

B1) Ricerca Corrente

Di seguito l'elenco dei progetti di ricerca corrente presentati per il triennio 2013-2015 nell'ambito delle 4 linee di ricerca programmate. La rendicontazione dell'attività e del raggiungimento degli obiettivi previsti per il primo anno (anno 2013) è riportata nel documento inviato al Ministero come da regolamento.

LINEA DI RICERCA N° 1 - Neurologia Sperimentale pre-clinica: Studi patogenetici e sviluppo di terapie sperimentali su modelli cellulari, animali e in silico ove possibile.

1. Definizione della patogenesi di epilessie umane severe; modelli cellulari ed in vivo di canalopatie geneticamente determinate nell'uomo
2. Studio della genesi delle alterazioni corticali in un modello di displasia corticale (BCNU) e del ruolo delle alterazione del comparto gliale nella genesi del fenotipo epilettico.
3. Malattia di Alzheimer: sviluppo di modelli cellulari e animali, e terapia sperimentale
4. Basi molecolari delle malattie neurogenerative da accumulo di amiloide
5. Demenze frontotemporali: meccanismi patogenetici delle mutazioni della proteina tau
6. Malattie da Prioni: identificazione e caratterizzazione di ceppi patogeni per l' uomo e terapia sperimentale
7. Generazione di modelli animali non murini per lo studio della patogenesi delle degenerazioni spinocerebelleari ereditarie
8. Identificazione di geni malattia responsabili di sindromi NBIA e caratterizzazione di modelli murini ricombinanti e modelli cellulari neuronali.
9. Studio dei processi patogenetici delle malattie mitocondriali in modelli in vivo e sviluppo di nuovi approcci terapeutici
10. Miastenia sperimentale: modello traslazionale per lo studio dei meccanismi immunopatogenetici e l'individuazione di molecole target per terapie innovative farmacologiche e cellulari

RI.S.C.R.I.B.A.

FONDAZIONE I.R.C.C.S. ISTITUTO NEUROLOGICO CARLO BESTA

11. Modelli sperimentali di Demielinizzazione: analisi delle componenti cellulari locali e sistemiche nella progressione del danno mielinico e neurodegenerativo
12. Ruolo delle prokineticine nella encefalite autoimmune sperimenatale
13. Immunopatogenesi della sclerosi multipla: risposte allergiche nella encefalite autoimmune sperimentale
14. Comparazione ex vivo ed in vivo dell'andamento temporale della neuropatia diabetica in un modello di tipo I (ratti Sprague-Dawley iniettati con streptozotocina) e di tipo II (ratti Zucker Diabetic Fatty).
15. L'inibizione della produzione/attività di VEGF in un modello sperimentale di neuropatia diabetica
16. PLASTICITA' NEURONALE E NEURONOGENESI NELLA PATOLOGIA CEREBROVASCOLARE
17. SVILUPPO PRECLINICO DI TERAPIE CELLULARI: angiogenesi fisiologica e patologica quale strumento per lo sviluppo di terapie cellulari innovative
18. Genetica e genomica del glioblastoma
19. Strategie di immunoterapia in modelli preclinici di glioma
20. Ricerca di nuovi marker di superficie delle glioma stem-like cells e caratterizzazione dei precursori gliali nei cervelli affetti da glioma
21. Analisi di Copy Number Variations (CNV)s genomiche in menigiomi: studio genome-wide mediante ibridazione genomica comparativa (array-CGH)
22. Meccanismi di generazione e di terminazione delle crisi epilettiche focali
23. Modifiche di barriera ematoencefalica e della funzione gliale in modelli di malattia neurologica
24. Sviluppo di nuove tecniche di analisi dati di resting state FMRI in modelli pre-clinici
25. Terapia rigenerativa per la patologia cerebrovascolare e spinale: ruolo delle cellule mesenchimali e degli scaffold per ingegneria tissutale
26. Terapia cellulare della patologia degenerativa discale spinale
27. Spettroscopia quantitativa in-vitro e in-vivo con scanner MRI-7T in modelli preclinici di glioma
28. Messa a punto di protocolli di acquisizione di risonanza magnetica ad alto campo e di metodologie di post processing per studi in-vivo ed ex-vivo di diffusione, imaging del tensore di diffusione e trattografia e spettroscopia su modelli animali di patologie neurologiche e campioni chirurgici umani
29. Studio del sistema somatosensoriale nel modello G93A di SLA
30. Modelli cellulari per lo studio della sclerosi laterale amiotrofica (SLA): cellule staminali umane pluripotenti indotte e cellule staminali ependimali da topo G93A
31. Invecchiamento e rigenerazione delle fibre nervose periferiche: studio in modelli murini

R.I.S.C.R.I.B.A.

32. Approccio terapeutico alla fibrosi muscolare in un modello in vitro di DMD
33. Progetto pilota per la messa a punto di una metodica MRI (Magnetic resonance imaging) in vivo di indagine metabolica sul SNC e di perfusione periferica su un modello animale di diabete di tipo 1.
34. Fenofibrato per la prevenzione della neuropatia diabetica sperimentale
35. Studio in vitro del danno mielinico indotto da iperglicemia e valutazione del coinvolgimento di VEGF
36. Neurobiologia delle malformazioni dello sviluppo corticale: studio dei meccanismi di epilettogenesi e sviluppo di nuove terapie

LINEA DI RICERCA N° 2 – Caratterizzazione fenotipica e genotipica e diagnostica avanzata delle Malattie Neurologiche: questa area include la neurologia clinica, la neuropsicologia, la neurofisiologia, la neuroradiologia, la neuropatologia e la medicina molecolare.

1. Studio comparato MR (7T) e istologico di tessuto umano autoptico e derivato da interventi di chirurgia dell'epilessia
2. Studio neuropatologico delle malformazioni corticali focali epilettogene umane
3. Sviluppo di un metodo analitico in cromatografia liquida-spettrometria di massa (LC-MS/MS) per la determinazione di farmaci anticonvulsivanti e relativi metaboliti in fluidi biologici ematici e non ematici in pazienti affetti da epilessia
4. Disordini dell'apprendimento in popolazioni atipiche
5. Fattori clinici predittivi di positività ad array-CGH in bambini con disabilità intellettiva
6. Studio delle copy number variations (CNV) a carico della regione 2p16.3 in soggetti affetti da disabilità cognitive
7. Malattia di Alzheimer: correlazione tra alterazioni neuropatologiche specifiche e biomarcatori liquorali.
8. Basi molecolari dell'eterogeneità fenotipica nella malattia di Alzheimer
9. Demenze frontotemporali: ruolo patogenetico della proteina tau e della progranulina
10. Mutazioni della glucocerebrosidasi e demenza con corpi di Lewy: correlazioni genotipo-fenotipo
11. Identificazione ed analisi di nuovi biomarcatori per la malattia di Creutzfeldt-Jakob (CJD) e la malattia di Alzheimer (AD)
12. Studio della funzionalità del sistema nervoso autonomo nelle sindromi parkinsoniane e nei parkinsonismi genetici

R.I.S.C.R.I.B.A.

FONDAZIONE I.R.C.C.S. ISTITUTO NEUROLOGICO CARLO BESTA

13. Caratterizzazione del deficit neuropsicologico dell¿atrofia multisistemica e correlazione con dati strutturali.
14. Neurodegenerazioni con Accumulo Intracerebrale di Ferro; elaborazione di strategie per la diagnosi, il trattamento ed identificazione di nuovi geni-malattia
15. Nuove strategie molecolari nella diagnosi e ricerca genetica dei disturbi del movimento
16. Analisi fenotipica di predittività prognostica in pazienti affetti da SLA
17. Basi molecolari della sclerosi laterale amiotrofica: caratterizzazione genetica ad alta processività e identificazione di nuovi geni malattia
18. Approccio metabolomico alle malattie neurodegenerative. Funzionalità mitocondriale, metabolismo lipidico e biomarkers nelle patologie neurodegenerative associate all'invecchiamento
19. Fisiopatologia delle malattie neurodegenerative da espansione di triplette: sperimentazione di nuovi strumenti clinici, fisiologici e neuroradiologici per la caratterizzazione fenotipica e l'utilizzo in studi longitudinali e trial clinici
20. Basi molecolari delle atassie spinocerebellari e delle paraparesi spastiche ereditarie: high-throughput screening e identificazione di nuovi geni-malattia mediante next generation sequencing
21. Genetica e patogenesi molecolare delle neuropatie metaboliche e malattie mitocondriali: utilizzo del sequenziamento dell¿esoma per l'identificazione di geni responsabili di encefalomiopatie ereditarie
22. Malattie mitocondriali pediatriche
23. Nuove strategie biochimiche nella diagnosi delle malattie mitocondriali dell'infanzia e dell'adulto
24. Allergia e sclerosi multipla in una coorte di gemelli
25. Ricerca di biomarkers nelle patologie neurologiche autoimmuni: identificazione di marcatori molecolari a scopo diagnostico e validazione dell' efficacia di trattamenti immunomodulanti
26. Nuovi antigeni target nelle patologie neurologiche immunomediate
27. Identificazione di fattori di rischio genetici nella miastenia gravis: studio di polimorfismi in geni coinvolti nella risposta immunitaria innata
28. Studio dell'interazione tra processi autofagici e componente innata del sistema immunitario nell' eziopatogenesi delle miopatie infiammatorie idiopatiche
29. Immunoglobulin free Light chains quantification in CSF: diagnostic utility
30. Farmacogenomica degli analgesici: studio di nuovi biomarcatori nella terapia del dolore neuropatico

R.I.S.C.R.I.B.A.

FONDAZIONE I.R.C.C.S. ISTITUTO NEUROLOGICO CARLO BESTA

31. Analisi molecolare di geni che codificano per il canale del sodio, in pazienti affetti da neuropatia dolorosa idiopatica o diabetica
32. Caratterizzazione clinica e trial readiness per le neuropatie ad esordio in eta' pediatrica
33. Profilo genetico in pazienti con aneurismi intracranici rotti e non rotti: studio osservazionale volto ad identificare varianti genetiche associate al rischio di rottura degli aneurismi intracranici
34. Ruolo dell' endotelio nella patogenesi delle malattie cerebrovascolari: fattori genetici, markers biologici e dati di neuroimaging
35. STUDIO DELLE CORRELAZIONI GENOTIPO-FENOTIPO NELLA PATOLOGIA CEREBROVASCOLARE: a) messa a punto di un modello cellulare umano per lo studio del recettore della rianodina di tipo 3; b) ruolo del polimorfismo rs4780144 nella patogenesi della malattia cerebrovascolare ischemica in modelli cellulari
36. Studio di markers coinvolti nel trofismo e migrazione cellulare in mestatasi cerebrali di tumori solidi
37. Ruolo delle molecole di adesione nell'invasione del SNC da parte di cellule circolanti da tumori sistemici
38. Studio di marker prognostici e di possibili target terapeutici nei menigiomi, in particolare nei meningiomi recidivi, atipici e maligni. Correlazioni cliniche.
39. Ricerca di marcatori diagnostici, prognostici e predittivi della risposta terapeutica applicabili nella diagnostica neuropatologica dei Tumori del SNC nell'adulto e nell'età pediatrica.
40. Caratterizzazione clinico-neurologica e molecolare della Neurofibromatosi 1 in età pediatrica e studio dei fattori di rischio molecolare allo sviluppo del glioma delle vie ottiche
41. Caratteristiche cliniche e molecolari della neurofibromatosi 1. Quali fattori di rischio per lo sviluppo di tumori del sistema nervoso?
42. Caratterizzazione immunologica di pazienti affetti da glioblastoma trattati con immunoterapia con cellule dendritiche caricate con lisato di tumore autologo
43. Radiosensibilità delle cellule di meningioma: valutazione dei parametri radiobiologici e molecolari
44. Sviluppo, implementazione e validazione di metodi automatici e semi-automatici per la segmentazione e la stima del carico lesionale nella Sclerosi Multipla
45. Sviluppo e applicazione di tecniche di analisi dei segnali e integrazione multimodale per lo studio delle caratteristiche spazio-temporali di reti corticali nelle neuroscienze cliniche
46. Nanoparticelle come modulatori della infettività virale
47. Studio clinico delle malattie muscolari in eta'pediatrica

R.I.S.C.R.I.B.A.

48. Correlati anatomici delle alterazioni cognitive della malattia del motoneurone: il ruolo del corpo calloso
49. Nuove strategie biochimiche e genetiche per la diagnosi delle glicogenosi muscolari
50. Nuovo metodo d'indagine per il miglioramento del processo diagnostico nell'ambito delle malattie neuromuscolari
51. Laminopatie muscolari e cardiache: caratterizzazione clinica, molecolare ed immunologica di un'ampia coorte di pazienti
52. Correlati anatomici delle alterazioni cognitive della malattia del motoneurone: il ruolo del corpo calloso
53. Studio di risonanza muscolare dei pazienti affetti da distrofia facio-capolo-omerale: definizione del pattern di coinvolgimento ed evoluzione della compromissione muscolare
54. Approccio con tecnologie NGS alla ricerca di mutazioni nelle malattie neuromuscolari e caratterizzazione funzionale
55. Sindromi miasteniche congenite: caratterizzazione clinica e molecolare della popolazione italiana
56. Canalopatie da mutazione nel gene CLCN, SCN4A e KCNJ2: analisi di correlazione genotipo-fenotipo
57. Valutazione neurofisiologica dell'attività del nucleo subtalamico durante impianto bilaterale simultaneo di elettrodi subtalamici in pazienti affetti da malattia di Parkinson
58. L'elaborazione di stimoli emotivi nella distonia psicogena e nella distonia organica
59. Emotion processing in Parkinson's disease: a functional study through olfactory stimulation
60. Caratterizzazione fenotipica dei disturbi del movimento di origine genetica
61. Valutazione dell'ammiccamento in pazienti con blefarospasmo e in soggetti sani
62. Valutazione simultanea cinematica, dinamica ed elettromiografica dei pazienti affetti da distonia focale
63. Epilessia come malattia progressiva: analisi delle alterazioni morfologico- molecolari, del contributo di meccanismi infiammatori, e studio morfologico-funzionale di pazienti epilettici farmaco-resistenti

R.I.S.C.R.I.B.A.

FONDAZIONE I.R.C.C.S. ISTITUTO NEUROLOGICO CARLO BESTA

LINEE DI RICERCA N° 3 – Sperimentazione Clinica in Neurologia e Neurochirurgia

1. Sviluppo di protocolli neurofisiologici integrati per il miglioramento delle procedure diagnostico-strumentali e messa a punto di nuovi trattamenti non-farmacologici.
2. Studio di biomarkers di ictogenesi e predittivi di outcome epilettologico in pazienti con epilessie focali farmacoresistenti indirizzati alla chirurgia
3. L'outcome cognitivo e comportamentale dell'epilessia dopo intervento chirurgico o farmacologico: pattern evolutivi, correlazioni fisiopatologiche e riabilitazione
4. Studio del segnale magnetoencefalografico (MEG) in patologie corticali focali e in quadri di encefalopatia
5. Evoluzione cognitiva ed emotiva in ragazzi affetti da paralisi cerebrale approcci riabilitativi a confronto
6. Influenza della riorganizzazione corticospinale sulla risposta al trattamento intensivo sull'arto superiore nel bambino con emiplegia congenita
7. Studio delle difficoltà grafo-motorie nei bambini con disturbo specifico dell'apprendimento tramite prove sperimentali
8. Studio pilota sul training riabilitativo di Cycling indotto da stimolazione elettrica funzionale in bambini affetti da emiplegia congenita.
9. La neurologia cognitivo\comportamentale in età evolutiva
10. Chirurgia delle Malformazioni del SNC
11. Atrofia muscolare spinale o SMA: terapia genica, analisi di pathways intracellulari e generazione di nuovi modelli transgenici
12. Integrazione del trattamento chirurgico e farmacologico in pazienti affetti da idrocefalo normoteso associato a parkinsonismo
13. Sviluppo di nuove metodologie per la costruzione di protocolli e l¿analisi statistica di sperimentazioni cliniche applicate alla neurologia
14. STUDIO RETROSPETTICO SUL TRATTAMENTO DELLA PATOLOGIA DISCALE CERVICALE DEGENERATIVA CON IMPIANTO DI PROTESI MOBILI BAGUERA SPINEART
15. LA STIMOLAZIONE CEREBRALE (NEUROMODULAZIONE) NEL TRATTAMENTO DEI DISORDINI DEL MOVIMENTO IN ETÀ INFANTILE
16. Allestimento e studio di modelli cellulari di neuropatie ottiche mitocondriali
17. PROTOCOLLO DI VALUTAZIONE E FOLLOW UP DEI PAZIENTI CON AMILOIDOSI EREDITARIA
18. PREPARAZIONE A TRIAL CLINICI NELLA SBMA O MALATTIA DI KENNEDY

R.I.S.C.R.I.B.A.

FONDAZIONE I.R.C.C.S. ISTITUTO NEUROLOGICO CARLO BESTA

19. PREPARAZIONE E CONDUZIONE TRIAL CLINICI NELLA MALATTIA DI CHARCOT-MARIE-TOOTH (CMT)
20. STUDIO DELLE NEUROPATIE CENTRALI ORFANE E NON DIAGNOSTICATE DELL¿ETÀ ADULTA, CON PARTICOLARE RIGUARDO ALLE LEUCODISTROFIE
21. Monitoraggio biologico del trattamento con Natalizumab nella sclerosi multipla
22. Farmacogenomica e patologie immuno-mediate: studio di correlazione genotipo-fenotipo per l¿identificazione di un profilo di risposta al farmaco
23. Palliative Network for Severely Affected Adults with MS in Italy (PeNSAMI) ¿ Fase 2
24. ALTERAZIONI DELLA DINAMICA LIQUORALE : ASPETTI CLINICI, DIAGNOSTICI E TERAPEUTICI DELLA IPERTENSIONE ENDOCRANICA IDIOPATICA
25. Emicrania cronicizzata con abuso di analgesici: gestione della componente emotiva e dolorosa stress correlate
26. Neurostimolazione delle cefalee: Gestione, trattamento, follow up e percorsi diagnostico-terapeutici dei pazienti con cefalea cronica farmaco resistente
27. PROTOCOLLO OCT (Tomografia ottica) IN CEFALEA PRIMARIA ED EMICRANIA CON E SENZA AURA
28. Ruolo della videoangiografia intraoperatoria con ICG e di nuove tecnologie di visualizzazione intraoperatoria (ECOGRAFIA, DOPPLER) nella chirurgia delle malformazioni vascolari del sistema nervoso
29. FISIOPATOLOGIA DEL CIRCOLO CEREBRALE: identificazione di un protocollo clinico-strumentale per la quantizzazione della riserva vasomotoria cerebrale
30. Studio dei flussi arteriosi con protocollo RM-NOVA in pazienti con stent intracranico a diversione di flusso (FD) per il trattamento di malformazioni vascolari intracraniche
31. VALUTAZIONE PRELIMINARE DI STUDI PERFUSIONALI CON ANGIOGRAFIA DIRETTA
32. STUDIO DI FASE II, MONOCENTRICO NON CONTROLLATO IN APERTO, VOLTO A VALUTARE L¿UTILIZZO DELLA FLUORESCEINA SODICA NELLA CHIRURGIA DEI GLIOMI DI ALTO GRADO (FLUOGLIO)
33. Approccio multimodale alla diagnosi, pianificazione chirurgica e follow-up nei tumori gliali
34. Studio anatomo-clinico del modello "a due vie" nell'elaborazione fonologica e semantica del linguaggio nei pazienti con tumore gliale.
35. Radioterapia non convenzionale nel trattamento delle neoplasie del SNC e periferico
36. Registri per epilessie ed encefalopatie epilettogene, implementazione e monitoraggio di procedure diagnostiche e terapeutiche
37. Indicatori di outcome e complessità in neurochirurgia

R.I.S.C.R.I.B.A.

38. REAZIONI PSICOLOGICHE DEI PAZIENTI CON TUMORE CEREBRALE NELLE DIVERSE FASI DI MALATTIA (RECIDIVA VS PRIMA DIAGNOSI) - ELABORAZIONE DEL LUTTO NEI CAREGIVER
39. Il ruolo del brain mapping in asleep surgery nei pazienti affetti da glioma di alto grado in area del linguaggio
40. CHIRURGIA E RADIOTERAPIA PANENCEFALICA vs CHIRURGIA E RADIOCHIRURGIA NEL TRATTAMENTO DELLE METASTASI CEREBRALI UNICHE
41. Ecografia e navigazione intraoperatoria in neurochirurgia
42. Lesioni espansive in fossa cranica posteriore: analisi dei risultati chirurgici in funzione delle differenti tecniche di approccio e di ricostruzione del basicranio, del posizionamento intra-operatorio, della localizzazione e biologia delle neoplasie e delle variazioni del deflusso venoso conseguenti all¿intervento
43. Ruolo delle tecniche microscopiche ed endoscopiche nel trattamento chirurgico delle lesioni sellari e parasellari e valutazione dei risultati chirurgici in funzione della biologia tumorale
44. Chirurgia delle neoplasie del SNC dell'età pediatrica
45. Effects of Gadolinium based contrast material on single-voxel 1H-MRS of brain tumors on 3 Tesla MRI scanner
46. Studio multimodale di neuroimaging avanzato della Sclerosi Laterale Amiotrofica (SLA) e correlazione dei relativi parametri con score clinici e cognitivi
47. Ottimizzazione di sequenze MRI pCASL per lo studio della perfusione cerebrale
48. Basi neurobiologiche dell'uso eccessivo di farmaci nella cefalea cronica con abuso di farmaci: evidenze comportamentali e neurofisiologiche
49. Elaborazione dell¿emozione nella malattia di Parkinson: studio funzionale attraverso la stimolazione olfattiva. Indagine spettroscopica ad alta risoluzione sulle variazione metaboliche in campioni chirurgici da pazienti epilettici farmaco-resistenti
51. Piattaforma tecnologica per l'elaborazione e l¿analisi dell¿imaging di Risonanza Magnetica 3T e programmazione di nuove sequenze di impulsi
52. STUDIO NORMATIVO DI DIFFUSION TENSOR IMAGING: INDIVIDUAZIONE DI RANGE DI RIFERIMENTO PER I PARAMETRI DI DIFFUSIONE NELLA SOSTANZA BIANCA CEREBRALE E CREAZIONE DI UN TEMPLATE PER STUDI INDIVIDUALI E DI GRUPPO
53. Cognizione sociale nella variante comportamentale della demenza fronto-temporale. Studio esplorativo con RM funzionale
54. Implementazione del monitoraggio neurofisiologico pre/intra-operatorio in neurochirurgia

R.I.S.C.R.I.B.A.

55. Trattamenti clinici con Cyberknife: integrazione di immagini multimodali e verifica dell'accuratezza dei differenti sistemi di localizzazione del paziente
56. STUDIO FUNZIONALE DEL MIDOLLO SPINALE E DELL¿ENCEFALO PRIMA E DURANTE STIMOLAZIONE EPIDURALE SPINALE IN PAZIENTI AFFETTI DA DOLORE CRONICO
57. STUDIO MULTICENTRICO SULLA STIMOLAZIONE EPIDURALE SPINALE NEL DOLORE NEUROPATICO CRONICO
58. Calcolo di dose Monte Carlo nel sistema di piani di trattamento Cyberknife: confronto con il metodo di calcolo sequenziale per lesioni intracraniche e spinali
59. Radioterapia non convenzionale nei disturbi funzionali del sistema nervoso centrale
60. Efficacia della Stimolazione cerebrale profonda (DBS) nel Disturbo Depressivo Maggiore, nel Disturbo Ossessivo-Compulsivo e nella Aggressività secondaria farmacoresistenti
61. Sviluppo e applicazione clinica sperimentale di una tecnica innovativa di rimozione radioguidata di tumori cerebrali
62. Terapia rigenerativa per la patologia cerebrovascolare e spinale: ruolo delle cellule mesenchimali e degli scaffold per ingegneria tissutale
63. Decompressione e neurolisi nervi periferici: ruolo predittivo del monitoraggio elettrofisiologico intraoperatorio
64. Effetto della stimolazione cerebrale profonda del nucleo subtalamico sui disturbi del controllo degli impulsi nella Malattia di Parkinson: uno studio quasi-sperimentale
65. Valore predittivo per la stimolazione corticale cronica della stimolazione magnetica transcranica ripetitiva neuronavigata nei pazienti affetti da dolore neuropatico, distonia fissa, e tinnito
66. Valutazione di efficacia e sicurezza del trattamento con duodopa in pazienti con malattia di Parkinson
67. Stimolazione epidurale della corteccia premotoria per il trattamento della distonia cervicale
68. Pallidotomia stadiata con ausilio dei potenziali di campo elettrico nei pazienti con distonia farmacoresistente
69. La stimolazione cronica della corteccia motoria nel trattamento delle distonie fisse secondarie dell’arto superiore
70. Valutazione dei fattori demografici e clinici predittivi dell¿outcome dell¿impianto di stimolatori del globo pallido interno nei pazienti con sindromi distoniche generalizzate
71. Ottimizzazione del trattamento con tossina botulinica nella distonia assiale

R.I.S.C.R.I.B.A.

LINEA DI RICERCA N° 4- Neurologia clinica e impatto sul SSN/SSR

1. REVISIONI SISTEMATICHE SULLA MALFORMAZIONE DI CHIARI DI TIPO1
2. REVISIONI SISTEMATICHE COCHRANE: BASE EDITORIALE DEL GRUPPO SCLEROSI MULTIPLA E MALATTIE RARE DEL SNC
3. I PDTA DELLA FONDAZIONE IRCCS ISTITUTO NEUROLOGICO CARLO BESTA PER I TUMORI CEREBRALI
4. Epilessie rare: dalla diagnosi al trattamento eziologico
5. Percorso Diagnostico Terapeutico delle Malformazioni Arterovenose
6. Sindrome opsoclono-mioclono in età infantile: individuazione di un percorso diagnostico-terapeutico (PDT)
7. Revisioni sistematiche Cochrane e meta-analisi per outcomes multipli: sviluppo di nuovi modelli statistici al fine di valutare il profilo rischio-beneficio di un trattamento
8. Outcome epilettologico nei pazienti con epilessia farmacoresistente bitemporale
9. Gestione delle vie aeree in anestesia
10. Anestesia Bispectra Index guidata in neurochirurgia
11. Esposizione a radiazioni non ionizzanti: implementazione della valutazione dei rischi da campi elettromagnetici (CEM) e da radiazioni ottiche artificiali (ROA) in ambito sanitario e di ricerca
12. CEDIR 4.13: Cerebrovascular Diseases Registry - Version 4.13
13. REGISTRO DI PATOLOGIA PER LA MALFORMAZIONE ARNOLD CHIARI DI TIPO1
14. Valutazioni neuro-cognitive e qualità della vita in pazienti trattati con radioterapia per metastasi cerebrali
15. REGISTRO TUMORI DELLA FONDAZIONE IRCCS ISTITUTO NEUROLOGICO CARLO BESTA
16. Database Nazionale Malattie Mitocondriali
17. Progettazione e implementazione di un sistema informativo per la catalogazione, condivisione e valorizzazione del patrimonio monografico
18. DISABILITA' NEUROLOGICA E BISOGNI PER LE ATTIVITA' DEL TEMPO LIBERO
19. Disabilità e qualità della vita nelle malattie neurologiche
20. Validazione di misure di outcome patient-reported mediante Rasch analisi
21. Continuità assistenziale e ricerca clinica nella Sclerosi Multipla: sviluppo di protocolli innovativi mediante strumenti informatici e di telemedicina multidisciplinare
22. Sviluppo di un protocollo di follow-up nel counseling genetico di soggetti a rischio per demenze degenerative familiari

R.L.S.C.R.I.B.A.

23. PDTA per le demenze: effetti sulla pratica professionale, sugli outcome dei pazienti, e sui costi per il Servizio Sanitario Nazionale
24. Continuità assistenziale nelle neuroscienze cliniche e impatto sulle politiche socio-sanitarie e della salute
25. Fattori di Rischio e Profilassi antibiotica per le Infezioni del Sito Chirurgico in Neurochirurgia (NS-SSI)
26. Integrazione di database clinico/scientifici e biobanche nell' ambito delle patologie neuromuscolari
27. Bio-Banca Besta Tumori Cerebrali
28. Banca di cellule, DNA e tessuto da pazienti con malattie neuromuscolari
29. Trattamento non farmacologico dei disturbi cognitivi dell'adulto. 1.Trattamento del declino cognitivo: Efficacia di un protocollo standardizzato per il training delle funzioni cognitive in pazienti con malattia di Alzheimer lieve. 2.Trattamento dei disturbi delle funzioni cognitive in pazienti con lesione non degenerativa del lobo temporale
30. Terapie non farmacologiche dei disturbi cognitivi in pazienti con sclerosi multipla
31. Nuova tecnica di transfer tendineo nei pazienti con deficit del nervo sciatico popliteo esterno (SPE): vantaggi funzionali ed estetici
32. Studio pilota di training riabilitativo con realtà virtuale in bambini affetti da neuropatia Charcot Marie Tooth tipo 1°
33. Neoplasie cerebrali maligne: problematiche età correlate nella scelta dei trattamenti e loro impatto sull'out-come nel paziente anziano

RI.S.C.R.I.B.A.

B2) Ricerca Finalizzata

Per quanto riguarda la Ricerca Finalizzata, intesa come ricerca che viene finanziata attraverso la presentazione di progetti a bandi nazionali ed internazionali (Ministero Salute, Regione Lombardia, Fondazione CARIPLO, Telethon, Unione Europea, ecc) sono stati attivati:

- **27 progetti nell'anno 2012**, così ripartiti:
    - 10 progetti finanziati dal Ministero Salute
    - 4 progetti finanziati dall'Unione Europea
    - 13 progetti finanziati Fondazioni e Associazioni (Telethon, AIRC, Fism ecc)

FONDAZIONE I.R.C.C.S. ISTITUTO NEUROLOGICO CARLO BESTA

- **16 progetti nell'anno 2013** così ripartiti:
    - 2 progetti finanziati dal Ministero Salute
    - 1 progetto finanziato da Regione Lombardia
    - 6 progetti finanziati dall'Unione Europea
    - 7 progetti finanziati Fondazioni e Associazioni (Telethon, AIRC, Fism, ERC, ARISLA, AICE-FIRE, FONDAZIONE LE JEUNE,)

Di seguito sono riportati l'elenco dei progetti di ricerca finalizzata nazionali ed internazionali attivati nel corso del 2012 e del 2013.

PROGETTI NAZIONALI E INTERNAZIONALI ATTIVATI NEL 2012

Data inizio	Data fine	Titolo progetto	Ente Finanziatore
22/02/2012	22/02/2015	Materiali Fuorurati Nanostrutturati come mezzi di contrasto intelligenti in 19F RMN (Fluoroimaging)	FIRB
01/01/2012	31/12/2013	Novel treatment for a genetic drug-resistant epileptic encephalopathy of infancy: virus delivered RNA interference in an animal model of Dravet syndrome	Fondazione Mariani
01/05/2012	30/04/2014	Definition and characterization of disease genes in mitochondrial disorders	Cariplo
01/01/2012	31/12/2014	MItMED - a multicenter consortium for the identification and characterization of nuclear genes responsible for human mitochondrial disorders	Telethon
01/05/2012	30/04/2015	Mitochondrial Disorders – Connecting Biobanks, Empowering Diagnostics and Exploring Disease Models - GENOMIT	ISS
22/02/2012	22/02/2017	Genomica Funzionale delle malattie Neurodegenerative	FIRB
01/05/2012	30/04/2015	Nosology and molecular diagnosis of the degenerative recessive ataxias	ISS

R.L.S.C.R.I.B.A.

FONDAZIONE I.R.C.C.S. ISTITUTO NEUROLOGICO CARLO BESTA

01/03/2012	28/02/2013	Il sistema delle prokineticine nelle malattie demielinizzanti autoimmuni del sistema nervoso centrale: meccanismi patogenetici e possibili nuovi bersagli di terapia per la sclerosi multipla	Regione Lombardia
01/06/2012	22/06/2013	Assessment of the pathogenic role of a missense variant in a benign autosomal dominant myopathy with hyperCKaemia	Telethon
01/05/2012	30/04/2014	Il ruolo dei basofili nella encefalite autoimmune sperimentale, un modello animale di sclerosi multipla	FISM
01/01/2012	31/12/2014	Pon Ricerca e Competitività: ricerca e sviluppo di bioregolatori attivi sui meccanismi epigenetici dei processi infiammatori nelle malattie croniche e degenerative (BIAM-EPI)	MIUR
01/11/2012	31/03/2013	Home-based palliative care for people with severe multiple sclerosis: developmental phase of the Palliative Network for Severely Affected Adults with MS in Italy (PeNSAMI) study	FISM
01/11/2012	31/10/2015	BIOMARKAPD - Biomarkers for alzheimer's disease and parkinson's disease	UE
01/11/2012	31/10/2015	CSFQUICK - Optimisation, harmonisation and standardisation of the analysis of disease - associated prion protein in cerebrospinal fluid (CSF) by real time QuIC (RT - QuIC) in the diagnosis of sporadic Creutzfeldt-Jacob Disease (sCJD)	UE
01/11/2012	31/10/2015	Phenotypic characterization of parkinsonian syndroms associated with glucocerebrosidase mutations	UE
08/11/2012	07/11/2014	Modello di integrazione socio-sanitaria nella presa in carico dei pazienti con disordine della coscienza. Progetto incarico.	Ministero Salute Regione Lombardia
02/11/2012	01/11/2014	Modelli organizzativi per la gestione in continuità di presa in carico per lungo-sopravviventi con patologie complesse nella transizione dall'età evolutiva all'età adulta	IRCCS MEDEA
01/12/2012	30/11/2015	RODDI - New Robotic Platform for Rehabilitation of Children with Pervasive Developmental Disorders and	Ministero Salute

RL S.C.R.I.B.A.

		Cognitive Impairments	
01/12/2012	30/11/2015	RODDI - New Robotic Platform for Rehabilitation of Children with Pervasive Developmental Disorders and Cognitive Impairments	Ministero Salute
01/12/2012	30/11/2015	MitoCure: developing treatments for mitochondrial diseases	Ministero Salute
01/12/2012	30/11/2015	New nuclear genes responsible for mitochondrial disorders: identification by high-throughput exome sequencing and functional characterization of the corresponding proteins	Ministero Salute
01/12/2012	30/11/2015	A machine-learning approach to pharmacogenomics. Application to therapy of autoimmune diseases, Myasthenia Gravis and Multiple Sclerosis	Ministero Salute
01/12/2012	30/11/2015	Care pathway for dementia: effects on professional practice, patient outcomes, and costs for thè NMS	Ministero Salute
01/12/2012	30/11/2015	Immunotherapy with dendritic cells loaded with cancer stem-like cells: a phase 1 study in glioblastoma	Ministero Salute
01/12/2012	30/11/2015	Improved pre-surgical evaluation of the human epileptogenic zone with a novel intracranial recording/analysis platform	Ministero Salute
01/12/2012	30/11/2015	Mechanism of neurodegeneration and phenotypic heterogeneity in inherited prion diseases: physiopathological involvement of prion proteins in membrane trafficking and signaling	Ministero Salute
01/12/2012	30/11/2015	Italian network for autosomal dominant Alzheimer's disease and frontotemporal lobar degeneration	Ministero Salute

RI.S.C.R.I.B.A.

FONDAZIONE I.R.C.C.S. ISTITUTO NEUROLOGICO CARLO BESTA

PROGETTI NAZIONALI E INTERNAZIONALI ATTIVATI NEL 2013

Data inizio	Data fine	Titolo progetto	Ente Finanziatore
14/01/2013	13/01/2017	Mitochondrial European Educational Training - MEET	UE
01/07/2013	30/06/2016	Idiopathic epilepsy: search for new mutations in HCN ion channels	Ministero Salute
01/03/2013	28/02/2015	Le prokineticine nelle malattie demielinizzanti autoimmuni del sistema nervoso centrale: possibili nuovi target di terapia per la sclerosi multipla	FISM
01/02/2013	31/01/2015	Identification of de novo mutations in amyotrophic lateral sclerosis using a trio-based exome sequencing approach - NOVALS	ARISLA
01/07/2013	30/06/2018	Mitochondrial Medicine: developing treatments of OXPHOS-defects in recombinant mammalian models - MitCare	ERC
01/10/2013	30/09/2016	PROPANE PROBING THE ROLE OF SODIUM CHANNELS IN PAINFUL NEUROPATHIES	UE
01/10/2013	30/09/2018	Microbubble driven multimodal imaging and theranostics for gliomas (TheraGlio)	UE
01/10/2013	30/09/2018	Development and Epilepsy - Strategies for Innovative Research to improve diagnosis, prevention and treatment in children with difficult to treat Epilepsy-DESIRE	UE
01/04/2013	31/03/2017	Mental Health Training through Research Network - MARATONE	UE
01/07/2013	30/06/2018	MitCare - Mitochondrial Medicine: developing treatments of OXPHOS-defects in recombinant mammalian models	UE

RI.S.C.R.I.B.A.

FONDAZIONE I.R.C.C.S. ISTITUTO NEUROLOGICO CARLO BESTA

01/03/2013	28/02/2015	Dai modelli cellulari ai trial clinici: la malattia di kennedy come paradigma di ricerca traslazionale	Regione Lombardia
02/01/2013	01/01/2016	Cancer stem cell immunotherapy: a pilot study in patients with recurrent glioblastoma	AIRC
18/02/2013	18/02/2016	Creazione di un database di studi RM in soggetti in età pediatrica normali e affetti da malattie neurologiche rare	Ministero Salute
01/11/2013	31/10/2015	DOSAGE- Functioning and disability measure of ageing people with down syndrome the creation of an instrument for a national and european implementation	Fondation Jerome Lejeune
01/11/2013	31/10/2016	Relevance of the axonal SMN protein (a-SMN) for spinal muscular atrophy: novel cell models, transgenic mice and therapeutic approaches	Telethon
01/12/2013	30/11/2014	Dissecting the effect of therapy in a rat model of human focal cortical dysplasia	AICE-FIRE

RL S.C.R.I.B.A.

FONDAZIONE I.R.C.C.S. ISTITUTO NEUROLOGICO CARLO BESTA

5. La gestione economico-finanziaria dell'Azienda

5.1 Sintesi del bilancio e relazione sul grado di raggiungimento degli obiettivi economico-finanziari

Di seguito si relaziona in merito al raggiungimento dei macro-obiettivi economico-finanziari dell'anno 2013 nel rispetto dei parametri e dei costi per i principali fattori produttivi.

PARTE RICERCA

Valore della Produzione

Ricavi per Ricerca

Tabella 5.1.1 Ricerca – Contributi in conto esercizio

	2012	2013		VARIAZIONE	
RICERCA - CONTRIBUTI IN CONTO ESERCIZIO (Dati in €./000)	A) BILANCIO CONSUNTIVO 2012	B) IV CET 2013	C) BILANCIO CONSUNTIVO 2013	Differenza C)-A)	Differenza C)-B)
Contributi da U.E.	1.608	12.622	12.622	11.014	-
Contributi Attività Ricerca Corrente	6.406	5.798	5.798	-608	-
Contributi Attività Ricerca Finalizzata	6.961	2.697	2.717	-4.244	20
Contributi da Asl/Ao/Fondazioni della Regione (extra fondo) - Vincolati	-	-	8	8	8
TOTALE CONTRIBUTI IN CONTO ESERCIZIO	**14.975**	**21.117**	**21.145**	**6.170**	**28**

Nel Bilancio Consuntivo 2013 si è provveduto ad appostare le seguenti risorse:

- la quota assegnata dal Ministero della Salute per l' **attività di ricerca corrente** è pari a € 5.272.156,98, come da comunicazione ministeriale pervenuta il 29/11/2013;

  Il contributo di ricerca corrente risulta, inoltre, integrato dall'assegnazione del 5 per mille 2011 di € 526.025,17.

  Il totale del contributo per la ricerca corrente è di € 5.798.182,15**.**

  Il contributo è in diminuzione rispetto al Bilancio consuntivo 2012 per un importo pari a € -608K (**-9,5%**)

- Nel Bilancio Preventivo 2013 era stata prevista una quota per l'**attività di ricerca finalizzata finanziata dal Ministero della Salute (quote 2011-2012)**, pari a € 2.881.000,00, non assegnata in sede di Bilancio Consuntivo 2013 in quanto come da indicazioni ministeriali l'assegnazione avverrà nel 2014.

R.L.S.C.R.I.B.A.

- Il valore dei **contributi da UE è incrementato**, rispetto al Bilancio Consuntivo 2012 di **€ 11.014k (+685%),** per effetto di nuove progetti vinti; i più rilevanti sono:
  - Progetto THERAGLIO – Resp. Coordinatore Dr. Di Meco – Progetto multicentrico pluriennale – assegnazione complessiva € 5.998.890,00 come da contratto CT 602923;
  - Progetto PROPANE – Resp. Coordinatore Dr. Lauria – Progetto multicentrico pluriennale – assegnazione complessiva di € 4.845.089,00
  - Progetto DESIRE – resp. Prof. Avanzini – progetto pluriennale – contributo di € 997.421,43
  - Progetto MITCARE – Resp. Dr.ssa Tiranti – assegnazione di € 94.800,00
  - Progetto MEET – Resp. Dr.ssa Tiranti – Assegnazione di € 225.135,24

L'entità complessiva dei contributi in conto esercizio per l'attività di ricerca del Bilancio Consuntivo 2013 ammonta a **€ 21.145k**, con un **incremento di € 6.170k rispetto al Bilancio 2012 (+41,2%)** e di € **28k rispetto al IV CET 2013 (+0,1%)**.

Nell'ambito dei contributi per l'attività ricerca finalizzata da privati, resta significativo l'apporto della **Fondazione Mariani,** in qualità di socio partecipante, che sostiene, con un contributo nell'anno 2013 pari a € 650.000,00, iniziative di carattere assistenziale, formativo e di ricerca a favore della Neuropsichiatria Infantile e iniziative di carattere internazionale.

Costi della Produzione

I **costi dell'attività di ricerca Bilancio Consuntivo 2013,** risultano contenuti nei limiti di quanto appostato tra il Valore della Produzione, tenuto conto delle disposizioni Ministeriali per cui il finanziamento dell'attività di ricerca deve intendersi esclusivamente come **"contributo"** e la sua gestione non deve generare, in alcun caso, situazioni di disavanzo.

RL S.C.R.I.B.A.

FONDAZIONE I.R.C.C.S. ISTITUTO NEUROLOGICO CARLO BESTA

PARTE SANITÀ

Valore della Produzione

Ricavi per Contributi

Tabella 5.1.2 Sanità – Contributi in conto esercizio

	2012	2013		VARIAZIONE	
SANITÀ - CONTRIBUTI IN CONTO ESERCIZIO (Dati in €./000)	A) BILANCIO CONSUNTIVO 2012	B) IV CET 2013	C) BILANCIO CONSUNTIVO 2013	Differenza C)-A)	Differenza C)-B)
Funzioni non tariffate	10.048	9.661	10.133	85	472
Contributi da destinare al finanziamento PSSR	1.415	1.934	1.934	519	-
Contributi per obiettivi di piano sanitario nazionale	915	-	-	- 915	-
Altri contributi da Regione	9.024	4.382	4.185	- 4.839	- 197
Contributi da Regione (extra fondo) - Vincolati	-	-	360	360	360
TOTALE CONTRIBUTI IN CONTO ESERCIZIO	**21.402**	**15.977**	**16.612**	**-4.790**	**635**

Nel Bilancio Consuntivo 2013 sono stati appostati i seguenti contributi regionali:

- "Contributo da destinare al finanziamento del PSSR, progetti obiettivo , miglioramento qualità offerta e realizzazione piani di sviluppo regionali ": € 1.934.000 . Rispetto al 2012 è in aumento di € 519.000 (+36,7%);
- "Funzioni non tariffate": € 10.133.000;
- "Altri Contributi in Conto Esercizio (FSR indistinto)": € 4.185.000;
- "Contributi da Regione (extrafondo) –vincolati": € 359.700, relativi al progetto CCM2012 - "Modello di integrazione socio-sanitaria nella presa in carico dei pazienti con disordine della coscienza".

L'entità complessiva dei contributi **per l'esercizio 2013, al netto degli utilizzi,** ammonta a € **16.612.000.** Il valore è in diminuzione rispetto al Bilancio Consuntivo 2012 (€ -4.790.000, -22,3%). La differenza è in parte spiegata dalla riduzione di € 915.000 per progetti regionali (tra i principali la fine dei progetti Coma Research, Ricerca innovativa Iperbarica) e in parte dal minor importo della voce "Altri contributi da Regione" .

R.L.S.C.R.I.B.A.

FONDAZIONE I.R.C.C.S. ISTITUTO NEUROLOGICO CARLO BESTA

Nel 2013 la voce "Altri contributi da Regione" è cosi dettagliata:

Tabella 5.1.3 Dettaglio Altri Contributi da Regione

ALTRI CONTRIBUTI DA REGIONE (Dati in €./000)	2012	2013		VARIAZIONE	
	A) BILANCIO CONSUNTIVO 2012	B) IV CET 2013	C) BILANCIO CONSUNTIVO 2013	Differenza C)-A)	Differenza C)-B)
Equiparazione finanaziaria sui trattamenti tributari	1.501	1.501	1.501	-	-
Risorse Aggiuntive Regionali	634	550	509	- 125	- 41
Altri contributi da Regione	6.889	2.331	2.175	- 4.714	- 156
TOTALE ALTRI CONTRIBUTI DA REGIONE	**9.024**	**4.382**	**4.185**	**-4.839**	**-197**

- Equiparazione finanziaria sui trattamenti tributari pari a € 1.501.000. Il valore è lo stesso appostato a Bilancio Consuntivo 2012;
- Risorse Aggiuntive Regionali (RAR) inclusi Oneri e Irap pari a € 509.000. L'importo è in diminuzione di € -125.000 (-19,7%) rispetto all'esercizio precedente e di € -41.000 rispetto al IV CET 2013;
- Altri contributi da Regione:
  - Progetto Ricerca indipendente 2011 – quota 2° annualità – dal titolo "Modelli cellulari ai trial clinici: la malattia di Kennedy come paradigma di ricerca traslazionale" pari a € 71.820;
  - Progetto di Ricerca indipendente 2013 ex DGR 4491/2012 dal titolo "Percorso diagnostico terapeutico assistenziale riabilitativo (PDTAR) per le demenze" pari a € 243.300;
  - Altro contributo da Regione in parte corrente assegnato con Decreto n. 752 del 4 febbraio 2013 pari a € 1.860.000.

L'ammontare complessivo è inferiore di € 4.839.000 (-53,6%) rispetto a quanto assegnato nel 2012.

RL S.C.R.I.B.A.

FONDAZIONE I.R.C.C.S. ISTITUTO NEUROLOGICO CARLO BESTA

Ricavi per Prestazioni Sanitarie

In merito ai ricavi per Prestazioni Sanitarie, si sono inseriti in Bilancio gli importi indicati direttamente dalla Direzione Generale Sanità della Regione Lombardia. Di seguito il dettaglio delle prestazioni finanziate per l'anno 2013:

Tabella 5.1.4 Ricavi per Prestazioni Sanitarie

	2012	2013		VARIAZIONE	
RICAVI PER PRESTAZIONI SANITARIE (Dati in €./000)	A) BILANCIO CONSUNTIVO 2012	B) IV CET 2013	C) BILANCIO CONSUNTIVO 2013	Differenza C)-A)	Differenza C)-B)
Prestazioni di Ricovero DRG: Contratto	14.378	14.305	13.605	-773	-700
Prestazioni di Ricovero DRG: Extra regione e Stranieri	16.110	16.312	16.048	-62	-264
Totale Prestazioni DRG	**30.488**	**30.617**	**29.653**	**-835**	**-964**
Prestazioni Ambulatoriali: Contratto	5.671	5.908	6.529	858	621
Prestazioni Ambulatoriali: Extra regione e Stranieri	4.769	4.439	4.937	168	498
Totale Prestazioni Ambulatoriali	**10.440**	**10.347**	**11.466**	**1.026**	**1.119**
Neuropsichiatria Infantile: Contratto	666	1.692	647	-19	-1.045
Neuropsichiatria Infantile: Extra regione e Stranieri	-	109	106	106	-3
Totale Neuropsichiatria Infantile	**666**	**1.801**	**753**	**87**	**- 1.048**
File F: Contratto	2.555	2.618	2.647	92	29
File F: Extra regione e Stranieri	538	246	262	-276	16
Totale FILE F	**3.093**	**2.864**	**2.909**	**-184**	**45**
TOTALE RICAVI PER PRESTAZIONI SANITARIE	**44.687**	**45.629**	**44.781**	**94**	**-848**

Dall'analisi della tabella risulta nel 2013 uno scostamento negativo dei Ricavi per DRG a Contratto rispetto Bilancio Consuntivo 2012 pari a € -773.000 (-5,4%) ed uno scostamento positivo dei ricavi per prestazioni ambulatoriali a Contratto pari a € +858.000 (+15,1%). Ciò è dovuto ad una **rimodulazione delle risorse** da regime di Ricovero, Ordinario e Day Hospital, in prestazioni ambulatoriali/Macro Attività Ambulatoriali ad Alta Complessità avvenuta nel corso del 2013 attraverso la **sottoscrizione il 20/12/2013 con l'Asl Milano del contratto integrativo** in cui è stato rideterminato l'importo contrattuale sulla base dello **spostamento di € 700.000** dall'attività di ricovero a quella ambulatoriale. La rimodulazione ha permesso pertanto di rispettare il contratto sia per la parte delle prestazioni di Ricovero sia per la parte ambulatoriale.

Per quanto riguarda i pazienti Extraregione e stranieri nel 2013 aumentano rispetto all'anno precedente le prestazioni ambulatoriali (pari a € +168.000, +3,5%) che bilanciano la leggera diminuzione delle prestazioni di Ricovero Extraregione (pari a € -62.000, -0,4%). La riduzione complessiva delle prestazioni di Ricovero, pari a € -835.000 (**-2,7%**), è compensata da un aumento dell'ambulatoriale di € +1.026.000 (**+9,8%**).

R.L.S.R.I.B.A.

Per quanto concerne la valorizzazione delle **Prestazioni di Neuropsichiatria Infantile** nel Bilancio Consuntivo 2013 è stata riconosciuta la **produzione effettiva** pari a € 753.000 e non l'importo inserito nel IV CET 2013, comunicato dalla Regione Lombardia per un ammontare complessivo di € 1.692.000 (compreso extra regione), che come più volte evidenziato nelle relazione di accompagnamento ai diversi CET 2013 è risultato sovrastimato.

Ricavi per Entrate Proprie

L'ammontare dei Ricavi da Entrate proprie appostate a Bilancio Consuntivo 2013 è pari a € 4.041.000. Il valore è in leggera diminuzione rispetto al 2012 (pari a € -338.000, -**7,71%**). In particolare si riducono le entrate proprie derivanti da ricavi per concorsi, recuperi e rimborsi verso privati (€ -90.000) e i ricavi da retta alberghiera (€ -67.000). La riduzione è parzialmente compensata dall'aumento dei ricavi da Recuperi da personale dipendente (€ +84.000) e da altri proventi non sanitari (€ +35.000).

Rispetto al IV CET 2013 il valore è in aumento (€ +406.000, **+11,2%**).

Per quanto riguarda i ricavi da altre prestazioni sanitarie nel 2013 si evidenzia un trend in aumento dei ricavi per farmaci erogati in "Doppio canale" rispetto all'anno precedente, sia per pazienti Lombardi di € +792.000, che per pazienti Extraregione pari a € +159.000.

RLS.C.R.I.B.A.

FONDAZIONE I.R.C.C.S. ISTITUTO NEUROLOGICO CARLO BESTA

Tabella 5.1.5 Ricavi per Entrate Proprie

RICAVI PER ENTRATE PROPRIE (Dati in €./000)	2012	2013		VARIAZIONE	
	A) BILANCIO CONSUNTIVO 2012	B) IV CET 2013	C) BILANCIO CONSUNTIVO 2013	Differenza C)-A)	Differenza C)-B)
Altre prestazioni sanitarie a soggetti pubblici extraregione (non in compensazione)	830	789	794	-36	5
Altre prestazioni sanitarie a soggetti pubblici extraregione (soggette a compensazione)	108	-	-	-108	-
Ricavi per consulenza sanitarie v/altre Asl-Ao-Fondazioni della Regione	33	37	-	-33	- 37
Ricavi per prestazioni sanitarie erogate a soggetti privati	468	323	466	-2	143
Ricavi da differenza alberghiera	533	467	466	-67	- 1
Buoni mensa	77	74	74	-3	-
Proventi da sperimentazione farmaci	436	193	409	-27	216
Proventi da Rilascio certificati	137	136	141	4	5
Ricavi per formazione	65	35	35	-30	-
Ricavi per formazione verso Asl/Ao/Fondazioni della Regione	-	2	3	3	1
Altri ricavi per prestazioni non sanitarie verso privati	46	62	62	16	-
Altri proventi non sanitari	45	40	80	35	40
Altri proventi diversi verso Asl/Ao/Fondazioni della Regione	3	5	1	-2	- 4
Altri proventi diversi verso privati	35	3	2	-33	- 1
Rimborsi Assicurativi	9	25	25	16	-
Rimborso personale comandato e convenzionato c/o Asl/Ao/Fondazioni della Regione	98	118	84	-14	- 34
Recuperi da personale dipendente	123	198	207	84	9
Altri ricavi per concorsi, recuperi e rimborsi verso privati	397	320	307	-90	- 13
Ticket sulle prestazioni di specialistica ambulatoriale	936	808	885	-51	77
TOTALE RICAVI PER ENTRATE PROPRIE	**4.379**	**3.635**	**4.041**	**-338**	**406**

RICAVI ALTRE PREST. SANITARIE (Dati in €./000)	2012	2013		VARIAZIONE	
	A) BILANCIO CONSUNTIVO 2012	B) IV CET 2013	C) BILANCIO CONSUNTIVO 2013	Differenza C)-A)	Differenza C)-B)
"Doppio Canale" per Lombardi	3.262	3.979	4.054	792	75
"Doppio Canale" per Extraregione	781	811	940	159	129
"Doppio Canale" per Stranieri	1	-	1	-	1
Altre prestazioni sanitarie v/Asl di appartenenza	76	80	82	6	2
Altre prestazioni sanitarie v/ altre Asl-Ao-Fondazioni lombardi	705	520	576	- 129	56
Altre prestazioni sanitarie ad altri soggetti pubblici	150	121	-	- 150	- 121
TOTALE RICAVI ALTRE PREST. SANITARIE	**4.975**	**5.511**	**5.653**	**678**	**142**

R.L.S.C.R.I.B.A.

FONDAZIONE I.R.C.C.S. ISTITUTO NEUROLOGICO CARLO BESTA

Costi della Produzione

Costo Personale Dipendente

Il costo del personale a Bilancio Consuntivo 2013, pari a **€ 27.222.000** (parte assistenza), è **in linea con il vincolo regionale assegnato** con il Bilancio di Previsione 2013.

Il monitoraggio costante del rispetto del vincolo, ha permesso, entro i limiti dell'assegnazione regionale per l'assistenza (€ 27.222.000,00), di completare il piano di assunzioni 2012 e di procedere all'assunzione di personale autorizzato con il piano 2013: n. 10 infermieri, in aggiunta al Fabbisogno del personale esistente, la cui copertura economica è stata stimata solo per i mesi residui dalla data di autorizzazione regionale e n. 1 Dirigente Medico di Neurologia.

Con i risparmi derivanti da personale in aspettativa senza assegni non sostituito, è stato garantito, soprattutto per alcune figure (personale infermieristico e di supporto allo stesso), la possibilità di sostituzione anche per assenze retribuite.

Le Risorse Aggiuntive Regionali e le prestazioni aggiuntive sono quantificate come da indicazioni regionali; le RAR sono state calcolate ai sensi degli accordi siglati dalla R.L. e dalle OO.SS. in data 27/7/2011 e le prestazioni aggiuntive imputate in conformità a quanto autorizzato dalla Regione Lombardia (nota del 05/02/2013 prot. n. H1.2013.0004353).

Si evidenzia rispetto all'esercizio 2012 una riduzione del costo del personale dipendente di **€ -149.000.**

Tabella 5.1.6 Costi del Personale Dipendente

	2012	2013		VARIAZIONE	
COSTI PERSONALE DIPENDENTE (Dati in €./000)	A) BILANCIO CONSUNTIVO 2012	B) IV CET 2013	C) BILANCIO CONSUNTIVO 2013	Differenza C)-A)	Differenza C)-B)
Personale Dipendente	27.371	27.222	27.222	-149	-
TOTALE COSTI PERSONALE DIPENDENTE	**27.371**	**27.222**	**27.222**	**-149**	**-**

RLS.C.R.I.B.A.

FONDAZIONE I.R.C.C.S. ISTITUTO NEUROLOGICO CARLO BESTA

Costo Personale con contratti atipici

La tabella di **ricognizione dei contratti atipici,** è stata compilata secondo le indicazioni regionali.

L'importo è in diminuzione rispetto al 2012, nel rispetto del vincolo regionale, come da tabella sottostante:

Tabella 5.1.7 Ricognizione dei contratti atipici

AZIENDA
Fondazione IRCCS - Istituto Neurologico C. Besta

Voce di spesa (A)	BILANCIO CONSUNTIVO 2012			BILANCIO CONSUNTIVO 2013			DIFFERENZA tra anno 2013 ed anno 2012 €
	Importo /1000 € (*)	"DI CUI" Indicare gli importi oggetto di specifici finanziamenti (B)	"DI CUI" Specificare l'origine del Finanziamento (C)	Importo /1000 € (*)	"DI CUI" Indicare gli importi oggetto di specifici finanziamenti (B)	"DI CUI" Specificare l'origine del Finanziamento (C)	
	(1)			(2)			(3) = (2)-(1)
Consulenze sanitarie (**)	475,00	67,00	Sperimentazioni/ Regione Lombardia	398,00	27,00	Sperimentazioni/ Regione Lombardia	-37,00
Consulenze amministrativo-tecnico- professionale (**)	25,00			24,00			-1,00
contratti atipici (cococo ed incarichi libero prof.) (**)	575,00	394,00	Sperimentazioni/ Regione Lombardia	442,00	339,00	Sperimentazioni/ Regione Lombardia	-78,00
TOTALE	1.075,00	461,00		864,00	366,00		-116,00

RL S.C.R.L.B.A.

FONDAZIONE I.R.C.C.S. ISTITUTO NEUROLOGICO CARLO BESTA

Costo Beni e Servizi

Per quanto concerne i costi per **beni e servizi**, nel corso del 2013 si è proceduto a una politica di razionalizzazione al fine di rispettare le riduzioni previste dalla normativa vigente, nonché il vincolo di costi imposto dalle Regole Regionali.

Il totale dei **costi di beni al netto dei farmaci** evidenzia un trend in riduzione rispetto all'anno precedente di euro **€ - 971.000**, imputabile, prevalentemente, alla riduzione del costo per dispositivi medici. Gli Emoderivati diminuiscono di € -320.000 parzialmente a causa dello spostamento dell'IVA alla voce Oneri diversi di Gestione. In linea i valori rispetto al IV CET 2013.

Il costo dei Farmaci rispetto al 2012 registra un trend in aumento dovuto essenzialmente al consumo maggiore di Farmaci di File F e Doppio Canale. Si ricorda che questo costo è coperto dai relativi ricavi (ricavi per prestazioni di File F e Doppio Canale).

Tabella 5.1.8 Costi dei Beni

	2012	2013		VARIAZIONE	
BENI (Dati in €./000)	A) BILANCIO CONSUNTIVO 2012	B) IV CET 2013	C) BILANCIO CONSUNTIVO 2013	Differenza C)-A)	Differenza C)-B)
BENI SANITARI					
Farmaci	**8.012**	**8.772**	**9.011**	**999**	**239**
Emoderivati	977	676	657	-320	-19
Gas Tecnici	163	172	173	10	1
Materiale Protesico	2.946	2.779	2.807	-139	28
Reagenti	2.760	2.658	2.688	-72	30
Presidi Chirugici	2.553	2.472	2.429	-124	-43
Altri dispositivi medici	1.004	735	730	-274	-5
TOTALE BENI SANITARI (AL NETTO DEI FARMACI)	**10.403**	**9.492**	**9.484**	**- 919**	**-8**
BENI NON SANITARI					
Prodotti Alimentari	18	18	18	-	-
Materiale di guardaroba	26	16	18	- 8	2
Carburanti	14	6	7	- 7	1
Materiale per EDP (mat.informatico ecc.)	125	120	114	- 11	- 6
Cancelleria e stampati	90	84	60	- 30	- 24
Materiali per manutenzioni e riparazioni	21	15	14	- 7	- 1
Altri beni non sanitari	35	26	40	5	14
TOTALE BENI NON SANITARI	**329**	**285**	**271**	**- 58**	**- 14**
				-	-
VARIAZIONE RIMANENZE	50		56	6	56
				-	-
TOTALE BENI AL NETTO DEI FARMACI	**10.782**	**9.777**	**9.811**	**-971**	**34**

R.L.S.C.R.I.B.A.

FONDAZIONE I.R.C.C.S. ISTITUTO NEUROLOGICO CARLO BESTA

Il costo totale dei servizi (sanitari e non sanitari) subisce un decremento di **€ -1.569.000** rispetto al Bilancio **Consuntivo 2012 ,** come da tabella sottostante:

Tabella 5.1.9 Costi dei Servizi

SERVIZI (Dati in €./000)	2012	2013		VARIAZIONE	
	A) BILANCIO CONSUNTIVO 2012	B) IV CET 2013	C) BILANCIO CONSUNTIVO 2013	Differenza C)-A)	Differenza C)-B)
SERVIZI SANITARI					
Trasporti sanitari	126	100	100	-26	0
Consulenze, Collaborazioni, Interinale e altre prestazioni di lavoro sanitarie e sociosanitarie	1.469	1.377	1.310	-159	-67
Altri servizi sanitari e sociosanitari a rilevanza sanitaria	1.012	930	994	-18	64
TOTALE SERVIZI SANITARI	**2.607**	**2.407**	**2.404**	**- 203**	**-3**
SERVIZI NON SANITARI					
Pulizia	1.161	1.087	1.131	- 30	44
Mensa	1.439	1.359	1.344	- 95	- 15
Riscaldamento	845	952	880	35	- 72
Servizi di elaborazione dati	1.052	713	717	- 335	4
Trasporti non sanitari	31	32	30	- 1	- 2
Energia elettricità	1.262	1.248	1.100	- 162	- 148
Servizi esterni di vigilanza	554	473	514	- 40	41
Utenze (telefoniche, acqua, gas, altre utenze)	335	242	231	- 104	- 11
Servizi postali e telex	99	91	80	- 19	- 11
Pubblicità e promozione	64	22	16	- 48	- 6
Assicurazione	1.878	1.905	1.906	28	1
Altri servizi non sanitari	1.822	1.794	1.733	- 89	- 61
Consulenze, Collaborazioni, Interinale e altre prestazioni di lavoro non sanitarie	414	371	312	- 102	- 59
Formazione	65	48	41	- 24	- 7
Capitalizzazione costi	-29	-	-	29	-
Manutenzione e riparazione	3.104	3.239	3.018	- 86	- 221
Affitti	1.338	1.354	1.322	- 16	- 32
Noleggi vari	2.480	2.581	2.537	57	- 44
Altri oneri diversi di gestione (spese bancarie, abbon. riviste)	544	50	180	- 364	130
TOTALE SERVIZI NON SANITARI	**18.458**	**17.561**	**17.092**	**- 1.366**	**- 469**
TOTALE SERVIZI	**21.065**	**19.968**	**19.496**	**-1.569**	**-472**

R.L.S.C.R.I.B.A.

FONDAZIONE I.R.C.C.S. ISTITUTO NEUROLOGICO CARLO BESTA

Vincolo Beni & Servizi: Complessivamente il vincolo Beni e Servizi per l'anno 2013 è di **€ 38.318.000** in riduzione rispetto all'anno precedente di euro **€ -1.541.000,** e di € -199.000 rispetto al IV CET 2013.

Se consideriamo il vincolo al netto dei farmaci il risparmio rispetto al 2012 è di € -2.540.000 e rispetto al IV CET 2013 di € -438.000.

Se consideriamo il vincolo al netto degli utilizzi la diminuzione rispetto al Bilancio Consuntivo 2012 è di **€ -1.189.000 (pari al -3%)** e di € -87.000 rispetto al IV CET 2013.

Tabella 5.1.10 Vincolo Beni e Servizi

	2012	2013		VARIAZIONE	
VINCOLO BENI E SERVIZI (Dati in €./000)	A) BILANCIO CONSUNTIVO 2012	B) IV CET 2013	C) BILANCIO CONSUNTIVO 2013	Differenza C)-A)	Differenza C)-B)
Vincolo Beni e Servizi	39.859	38.517	38.318	-1.541	-199
Vincolo Acquisto Beni e Servizi al netto dei farmaci	**31.847**	**29.745**	**29.307**	**-2.540**	**-438**
Vincolo Acquisto Beni e Servizi al netto degli utilizzi	**38.864**	**37.762**	**37.675**	**-1.189**	**-87**

Ammortamenti e Svalutazioni

Tabella 5.1.11 Ammortamenti

	2012	2013		VARIAZIONE	
AMMORTAMENTI (Dati in €./000)	A) BILANCIO CONSUNTIVO 2012	B) IV CET 2013	C) BILANCIO CONSUNTIVO 2013	Differenza C)-A)	Differenza C)-B)
Ammortamenti delle immobilizzazioni immateriali	851	190	758	-93	568
Ammortamenti dei fabbricati	1.090	1.269	1.093	3	-176
Ammortamenti delle altre immobilizzazioni materiali	3.259	3.380	3.125	-134	-255
TOTALE AMMORTAMENTI	**5.200**	**4.839**	**4.976**	**-224**	**137**

Gli ammortamenti sono in leggera diminuzione rispetto al Bilancio Consuntivo 2012 (€ -224.000) e ammontano per il 2013 a **€ 4.976.000.**

Tabella 5.1.12 Svalutazioni

	2012	2013		VARIAZIONE	
SVALUTAZIONI (Dati in €./000)	A) BILANCIO CONSUNTIVO 2012	B) IV CET 2013	C) BILANCIO CONSUNTIVO 2013	Differenza C)-A)	Differenza C)-B)
Svalutazione dei Terreni e Fabbricati indisponibili	-	-	2.558	2.558	2.558
TOTALE SVALUTAZIONI	**-**	**-**	**2.558**	**2.558**	**2.558**

RLS.C.R.I.B.A.

FONDAZIONE I.R.C.C.S. ISTITUTO NEUROLOGICO CARLO BESTA

L'importo inserito di **€ 2.558k** è spiegato dalla svalutazione del progetto "Nuovo Besta – sede Bicocca". Per i dettagli si rimanda alla Nota Integrativa descrittiva – Sanità al **Punto IMM05 – Svalutazioni**.

Accantonamenti

Nel Bilancio Consuntivo 2013 la voce accantonamenti, pari a euro **€ 1.041.000**, comprende:

Tabella 5.1.13 Accantonamenti

	2012	2013		VARIAZIONE	
ACCANTONAMENTI (Dati in €./000)	A) BILANCIO CONSUNTIVO 2012	B) IV CET 2013	C) BILANCIO CONSUNTIVO 2013	Differenza C)-A)	Differenza C)-B)
Accantonamenti per quote inutilizzate contributi vincolati dell'esercizio da Regione per quota FSR Vincolato	-	-	212	212	212
Acc. Per quote inutilizzate contrinuti dell'esercizio da Regione per quota FSR indistinto	846	-	315	- 531	315
Altri accantonamenti per rischi	82	220	-	- 82	- 220
Accantonamenti per copertura diretta dei rischi (autoassicurazione)	-	315	181	181	- 134
Accantonamenti per quote inutilizzate contributi vincolati dell'esercizio da privati (altro)	-	-	333	333	333
Altri accantonamenti	2.262	54	-	- 2.262	- 54
TOTALE ACCANTONAMENTI	**3.190**	**589**	**1.041**	**-2.149**	**452**

Gli accantonamenti si riducono di € -2.149.000 rispetto al Bilancio Consuntivo 2012. La differenza è spiegata dalla diminuzione della voce "Altri Accantonamenti" di € 2.262.000. Per i dettagli si rimanda alla Nota Integrativa descrittiva – Sanità al **Punto AC01 – Altri accantonamenti**

Proventi e oneri straordinari

I **Proventi Finanziari e Straordinari**, rispetto al Bilancio Consuntivo 2012, evidenziano un aumento dovuto, all'inserimento nel Bilancio Consuntivo 2013 di € 2.568.012,44 nella voce "Altri proventi straordinari" della sopravvenienza attiva generata da una rettifica di debiti verso personale dipendente (successivi al 01/01/2000). Per il dettaglio della spiegazione si rimanda alla Nota Integrativa descrittiva – Sanità al **Punto 14 – Debiti.**

Si riducono invece gli interessi attivi su titoli di stato e le sopravvenienze e insussistenze attive v/terzi relative all'acquisto di beni e servizi.

Gli **Oneri straordinari** sono in linea con l'esercizio precedente.

RLS.C.R.I.B.A.

FONDAZIONE I.R.C.C.S. ISTITUTO NEUROLOGICO CARLO BESTA

Di seguito l'ammontare dei proventi e oneri straordinari e finanziari:

Tabella 5.1.14 Proventi e oneri straordinari e finanziari

	2012	2013		VARIAZIONE	
PROVENTI FINANZIARI E STRAORDINARI (Dati in €./000)	A) BILANCIO CONSUNTIVO 2012	B) IV CET 2013	C) BILANCIO CONSUNTIVO 2013	Differenza C)-A)	Differenza C)-B)
Interessi attivi su c/tesoreria	3	-	2	- 1	2
Interessi attivi su c/c bancari	-	4		-	- 4
Interessi attivi su titoli	242	54	54	- 188	-
Altri interessi attivi	-	-	4	4	4
Plusvalenze da cessione di beni	-	5	5	5	-
Altre plusvalenze	2	-		- 2	-
Proventi di donazioni e liberalità diverse	84	30	56	- 28	26
Sopravvenienze e insussistenze attive verso ASL/Ao/fondazioni della Regione	16	2	10	- 6	8
Sopravvenienze e insussistenze attive v/terzi relative al personale	4	1	2	- 2	1
Sopravvenienze e insussistenze attive v/terzi relative all'acquisto di beni e servizi	201	29	46	- 155	17
Altre sopravvenienze e insussitenze attive v/terzi	12	44	54	42	10
Altri proventi straordinari	560	-	2.568	2.008	2.568
TOTALE	**1.124**	**169**	**2.801**	**1.677**	**2.632**

ONERI FINANZIARI E STRAORDINARI (Dati in €./000)	A) BILANCIO CONSUNTIVO 2012	B) IV CET 2013	C) BILANCIO CONSUNTIVO 2013	Differenza C)-A)	Differenza C)-B)
Interessi passivi su c/tesoreria	3	-	-	- 3	-
Commissioni su fidejussioni	17	11	11	- 6	-
Interessi passivi verso fornitori	5	1	4	- 1	3
Minusvalenze	7	-	-	- 7	-
Oneri tributari	37	77	78	41	1
Altre sopravvenienze e insussistenze passive verso ASL/Ao/fondazioni della Regione	23	10	9	- 14	- 1
Sopravvenienze e insussistenze passive v/terzi relative al personale - dirigenza medica	35	-	-	- 35	-
Sopravvenienze e insussistenze passive v/terzi relative al personale - dirigenza non medica	5	-	-	- 5	-
Sopravvenienze e insussistenze passive v/terzi relative al personale - comparto	11	6	6	- 5	-
Sopravvenienze e insussistenze passive v/terzi relative all'acquisto di beni e servizi	-	112	112	112	-
Altre sopravvenienze e insussitenze passive v/terzi	1	345	173	172	- 172
Altri oneri straordinari	238	-	-	- 238	-
TOTALE	**382**	**562**	**393**	**11**	**-169**

A.S.C.R.I.B.A.

FONDAZIONE I.R.C.C.S. ISTITUTO NEUROLOGICO CARLO BESTA

Indicatori economici/gestionali di Bilancio

FONDAZIONI IRCCS - INDICATORI DI BILANCIO Consuntivo 2013

923	FONDAZIONE ISTITUTO NEUROLOGICO BESTA - MI

Indicatori economici-gestionali		Consuntivo al 31/12/2012	Consuntivo al 31/12/2013	**Consuntivo al 31/12/2012**	**Consuntivo al 31/12/2013**
Indicatore 1:	Costi del personale Ricavi della gestione caratteristica	27.946 81.123	27.664 78.270	**34,45%**	**35,34%**
Indicatore 2:	Costi per beni e servizi Ricavi della gestione caratteristica	48.625 81.123	47.059 78.270	**59,94%**	**60,12%**
Sottoindicatore 2.1:	Acquisti di beni sanitari Ricavi della gestione caratteristica	18.415 81.123	18.495 78.270	**22,70%**	**23,63%**
Sottoindicatore 2.1.1:	*Farmaci ed emoderivati* *Ricavi della gestione caratteristica*	*8.851* *81.123*	*9.615* *78.270*	***10,91%***	***12,28%***
Sottoindicatore 2.1.2:	*Materiali diagnostici* *Ricavi della gestione caratteristica*	*2.760* *81.123*	*2.688* *78.270*	***3,40%***	***3,43%***
Sottoindicatore 2.1.3:	*Presidi chirurgici e materiali sanitari* *Ricavi della gestione caratteristica*	*3.091* *81.123*	*3.016* *78.270*	***3,81%***	***3,85%***
Sottoindicatore 2.1.4:	*Materiali protesici* *Ricavi della gestione caratteristica*	*2.946* *81.123*	*2.807* *78.270*	***3,63%***	***3,59%***
Sottoindicatore 2.2:	Acquisti di beni non sanitari Ricavi della gestione caratteristica	329 81.123	271 78.270	**0,41%**	**0,35%**
Sottoindicatore 2.3:	Consulenze, Collaborazioni, Interinale e altre prestazioni di lavoro sanitarie e sociosanitarie Ricavi della gestione caratteristica	1.469 81.123	1.310 78.270	**1,81%**	**1,67%**
Sottoindicatore 2.4:	Altri servizi sanitari e sociosanitari a rilevanza sanitaria Ricavi della gestione caratteristica	1.012 81.123	994 78.270	**1,25%**	**1,27%**
Sottoindicatore 2.5:	Servizi non sanitari Ricavi della gestione caratteristica	10.542 81.123	9.682 78.270	**13,00%**	**12,37%**
Sottoindicatore 2.6:	Consulenze, Collaborazioni, Interinale e altre prestazioni di lavoro non sanitarie Ricavi della gestione caratteristica	414 81.123	312 78.270	**0,51%**	**0,40%**
Sottoindicatore 2.7:	Manutenzione e riparazione (ordinaria esternalizzata) Ricavi della gestione caratteristica	3.104 81.123	3.018 78.270	**3,83%**	**3,86%**
Sottoindicatore 2.8:	Godimento di beni di terzi Ricavi della gestione caratteristica	3.818 81.123	3.859 78.270	**4,71%**	**4,93%**
Indicatore 3:	Costi caratteristici Ricavi della gestione caratteristica	86.985 81.123	85.379 78.270	**107,23%**	**109,08%**
Indicatore 4:	Costi caratteristici Totale costi al netto amm.ti sterilizzati	86.985 83.743	85.379 82.362	**103,87%**	**103,66%**

Note:

(1) Costi del personale: personale strutturato (mod A) e costo dei contratti atipici (righe di bilancio: prestazioni lavoro interinale, collaborazioni coordinate e continuative).

(2) Ricavi della gestione caratteristica: valore della produzione al netto dei costi capitalizzati e dell'eventuale contributo PSSR.

(3) Costi per beni e servizi: somma delle seguenti categorie: acquisti di beni, acquisti di servizi, manutenzione e riparazioni, godimento di beni di terzi, oneri diversi di gestione.

(4) Costi caratteristici: comprende i Costi della produzione, oneri finanziari e imposte e tasse.

(5) Totale costi al netto amm.ti sterilizzati: totale complessivo dei costi al netto dei costi capitalizzati.

R.I.S.C.R.I.B.A.

FONDAZIONE I.R.C.C.S. ISTITUTO NEUROLOGICO CARLO BESTA

5.2 Confronto CE preventivo/consuntivo

923	FONDAZIONE ISTITUTO NEUROLOGICO BESTA - MI

AOICod.	Voce	2012	2013			
		Consuntivo al 31/12/2012	Preventivo 2013	Consuntivo al 31/12/2013	Variazione	
		A	B	C	(C-A)	(C-B)
	RICAVI					
AOIR01	DRG	30.488	30.478	29.653	- 835	- 825
AOIR02	Funzioni non tariffate	10.048	9.661	10.133	85	472
AOIR03	Ambulatoriale	10.440	9.652	11.466	1.026	1.814
AOIR04	Neuropsichiatria	666	1.692	753	87	- 939
AOIR05	Screening	-	-	-	-	-
AOIR06	Entrate proprie	4.379	4.222	4.041	- 338	- 181
AOIR07	Libera professione (art. 55 CCNL)	8.252	7.615	8.475	223	860
AOIR08	Psichiatria	-	-	-	-	-
AOIR09	File F	3.093	3.879	2.909	- 184	- 970
AOIR10	Utilizzi contributi es. precedenti	995	-	643	- 352	643
AOIR11	Altri contributi da Regione (al netto rettifiche)	8.863	4.411	4.545	- 4.318	134
AOIR12	Altri contributi (al netto rettifiche)	-	-	-	-	-
RICR01	Ricavi Attività di Ricerca	16.620	8.280	23.144	6.524	14.864
AOIR13	Proventi finanziari e straordinari	1.124	-	2.801	1.677	2.801
AOIR15	Prestazioni sanitarie	4.975	3.858	5.652	677	1.794
	Totale Ricavi (al netto capitalizzati)	**99.943**	**83.748**	**104.215**	**4.272**	**20.467**
	COSTI					
AOIC01	Personale	27.371	27.222	27.222	- 149	-
AOIC02	IRAP personale dipendente	1.829	1.821	1.821	- 8	-
AOIC03	Libera professione (art. 55 CCNL) + IRAP	7.848	7.281	7.853	5	572
AOIC04	Beni e Servizi (netti)	39.859	36.871	38.318	- 1.541	1.447
AOIC05	Ammortamenti (al netto dei capitalizzati)	2.625	2.537	2.224	- 401	- 313
AOIC06	Altri costi	1.634	1.450	4.133	2.499	2.683
RICC01	Costi Attività di Ricerca	16.620	8.280	23.144	6.524	14.864
AOIC07	Accantonamenti	3.190	220	1.041	- 2.149	821
AOIC08	Oneri finanziari e straordinari	382	-	393	11	393
	Totale Costi (al netto capitalizzati)	**101.358**	**85.682**	**106.149**	**4.791**	**20.467**
AOIR14	Contributo da destinare al finanziamento del	1.415	1.934	1.934	519	-
	Risultato economico		**-**	**-**	**-**	**-**

Totale costi attività sanitaria	**84.738**	**77.402**	**83.005**	**- 1.733**	**5.603**

(Valori in migliaia di Euro)

R.L. S.C.R.I.P.A.

FONDAZIONE I.R.C.C.S. ISTITUTO NEUROLOGICO CARLO BESTA

5.3 Relazione sui costi per livelli essenziali di assistenza e relazione sugli scostamenti

Dall'analisi del modello LA relativo ai costi sostenuti dalla Fondazione per i diversi livelli di assistenza sulla base dell'attività svolta nel corso del 2013, emerge in particolare quanto segue:

- i costi per l' **assistenza ospedaliera** passano dal 53,1% nel 2012 al 48,5 % nel 2013;
- i costi per l' **assistenza distrettuale** passano dal 46,6% nel 2012 al 51,1 % nel 2013;
- sostanziale mantenimento dei costi per l' **assistenza sanitaria collettiva in ambiente di vita e di lavoro.**

Assistenza ospedaliera

Dal confronto dell'attività ospedaliera svolta nel corso del 2013 rispetto al 2012 si evidenzia un andamento dei ricoveri in regime ordinario in leggera diminuzione rispetto all'anno 2012 (-2,5%, v. Paragrafo 4.1). Tale diminuzione si riflette nei costi per assistenza ospedaliera in particolare nell'acquisto di beni e servizi, che si riducono nel corso del 2013.

Assistenza distrettuale

Dal confronto dell'attività distrettuale svolta nel corso del 2013 rispetto al 2012 si evidenzia:

- incremento dei **costi dell'assistenza farmaceutica**, in particolare Doppio Canale;
- incremento dei **costi dell'assistenza specialistica**, in particolare rispetto al 2012 aumentano i costi di materiale sanitario in quanto aumentano i volumi di prestazioni ambulatoriali in particolare gli esami di genetica, ad alto assorbimento di risorse;
- incremento dei **costi attribuibili alla ricerca**, in particolare l'acquisto di servizi sanitari, per effetto dell'aumento dei contributi (in particolare Contributi da U.E. di € 11.014.000).

R.L.S.C.R.I.B.A.

MODELLO DI RILEVAZIONE LIVELLI DI ASSISTENZA - SINTESI

STRUTTURA RILEVATA				OGGETTO DELLA RILEVAZIONE	
REGIONE	030	ASL /AO	923	CONSUNTIVO ANNO	2013

Macrovoci economiche	Consumi e manutenzioni di esercizio	Costi per acquisti di servizi	Personale del ruolo sanitario	Personale del ruolo professionale	Personale del ruolo tecnico	Personale del ruolo ammini-strativo	Ammortamenti	Sopravvenienze / insussistenze	Altri costi	Totale	%
1 - Assistenza sanitaria collettiva in ambiente di vita e di lavoro	**1**	**54**	**-**	**-**	**-**	**286**	**-**	**-**	**-**	**341**	**0,3%**
2 - Assistenza distrettuale	**12.713**	**18.365**	**9.698**	**60**	**925**	**1.225**	**2.768**	**111**	**6.065**	**51.930**	**51,1%**
Guardia medica	-	-	-	-	-	-	-	-	-	-	
Medicina generale	-	-	-	-	-	-	-	-	-	-	
Emergenza sanitaria territoriale	-	-	-	-	-	-	-	-	-	-	
Assistenza farmaceutica	7.906	11	434	-	28	-	7	-	-	8.386	
Assistenza Integrativa	-	-	-	-	-	-	-	-	-	-	
Assistenza specialistica	4.577	18.006	8.889	56	843	1.164	2.671	104	5.994	42.304	
Assistenza Protesica	-	-	-	-	-	-	-	-	-	-	
Assistenza territoriale ambulatoriale e domiciliare	230	348	375	4	54	61	90	7	71	1.240	
Assistenza territoriale semiresidenziale	-	-	-	-	-	-	-	-	-	-	
Assistenza territoriale residenziale	-	-	-	-	-	-	-	-	-	-	
Assistenza Idrotermale	-	-	-	-	-	-	-	-	-	-	
3 - Assistenza ospedaliera	**7.291**	**13.504**	**15.590**	**139**	**2.158**	**2.196**	**3.483**	**261**	**4.663**	**49.285**	**48,5%**
Attività di pronto soccorso	-	-	-	-	-	-	-	-	-	-	
Assistenza ospedaliera per acuti	7.291	13.504	15.590	139	2.158	2.196	3.483	261	4.663	49.285	
Interventi ospedalieri a domicilio	-	-	-	-	-	-	-	-	-	-	
Assistenza ospedaliera per lungodegenti	-	-	-	-	-	-	-	-	-	-	
Assistenza ospedaliera per riabilitazione	-	-	-	-	-	-	-	-	-	-	
Emocomponenti e servizi trasfusionali	-	-	-	-	-	-	-	-	-	-	
Trapianto organi e tessuti	-	-	-	-	-	-	-	-	-	-	
TOTALE	**20.005**	**31.923**	**25.288**	**199**	**3.083**	**3.707**	**6.251**	**372**	**10.728**	**101.556**	**100,0%**

RISCRIBA

Regione Lombardia

FONDAZIONE I.R.C.C.S. ISTITUTO NEUROLOGICO CARLO BESTA

MODELLO DI RILEVAZIONE LIVELLI DI ASSISTENZA - SINTESI

STRUTTURA RILEVATA				OGGETTO DELLA RILEVAZIONE	
REGIONE	030	ASL /AO	923	CONSUNTIVO ANNO	2012

Macrovoci economiche	Consumi e manutenzioni di esercizio	Costi per acquisti di servizi	Personale del ruolo sanitario	Personale del ruolo professionale	Personale del ruolo tecnico	Personale del ruolo ammini-strativo	Ammortamenti	Sopravvenienze / insussistenze	Altri costi	Totale	%
1 - Assistenza sanitaria collettiva in ambiente di vita e di lavoro	**1**	**63**	**-**	**-**	**-**	**236**	**-**	**-**	**-**	**300**	**0,3%**
2 - Assistenza distrettuale	**11.685**	**15.253**	**9.549**	**92**	**941**	**1.089**	**2.890**	**93**	**3.540**	**45.132**	**46,6%**
Guardia medica	-	-	-	-	-	-	-	-	-	-	
Medicina generale	-	-	-	-	-	-	-	-	-	-	
Emergenza sanitaria territoriale	-	-	-	-	-	-	-	-	-	-	
Assistenza farmaceutica	7.140	11	286	-	30	-	5	-	-	7.472	
Assistenza Integrativa	-	-	-	-	-	-	-	-	-	-	
Assistenza specialistica	4.329	14.860	8.849	87	857	1.029	2.789	87	3.432	36.318	
Assistenza Protesica	-	-	-	-	-	-	-	-	-	-	
Assistenza territoriale ambulatoriale e domiciliare	217	382	414	6	55	60	97	6	108	1.343	
Assistenza territoriale semiresidenziale	-	-	-	-	-	-	-	-	-	-	
Assistenza territoriale residenziale	-	-	-	-	-	-	-	-	-	-	
Assistenza Idrotermale	-	-	-	-	-	-	-	-	-	-	
3 - Assistenza ospedaliera	**8.041**	**14.169**	**16.353**	**205**	**2.029**	**2.216**	**3.584**	**206**	**4.712**	**51.514**	**53,1%**
Attività di pronto soccorso	-	-	-	-	-	-	-	-	-	-	
Assistenza ospedaliera per acuti	8.041	14.169	16.353	205	2.029	2.216	3.584	206	4.712	51.514	
Interventi ospedalieri a domicilio	-	-	-	-	-	-	-	-	-	-	
Assistenza ospedaliera per lungodegenti	-	-	-	-	-	-	-	-	-	-	
Assistenza ospedaliera per riabilitazione	-	-	-	-	-	-	-	-	-	-	
Emocomponenti e servizi trasfusionali	-	-	-	-	-	-	-	-	-	-	
Trapianto organi e tessuti	-	-	-	-	-	-	-	-	-	-	
TOTALE	**19.727**	**29.485**	**25.901**	**297**	**2.970**	**3.541**	**6.474**	**299**	**8.252**	**96.947**	**100,0%**

RISCRIBA

FONDAZIONE I.R.C.C.S. ISTITUTO NEUROLOGICO CARLO BESTA

5.4 Relazione sul bilancio sezionale della ricerca

Nel 2013 il contributo per l'attività di ricerca corrente finanziato dal Ministero della Salute è in diminuzione rispetto all'anno precedente (pari a € -608.000, -9,5%).

A Bilancio Consuntivo 2013 non è stata appostata la quota per l'attività di ricerca finalizzata finanziata dal Ministero della Salute, in quanto il Ministero ha comunicato che l'assegnazione avverrà nel 2014.

Il valore dei contributi da altri enti pubblici è incrementato per effetto di nuovi progetti vinti (la voce Contributi da U.E. aumenta di €11.014.000 rispetto all'esercizio precedente). (Per ulteriori dettagli si veda paragrafo 5.1).

L'importo totale dei contributi della ricerca è al netto della "Rettifica contributi in c/esercizio per destinazione ad investimenti" che per l'anno 2013 ammonta a € 61K.

Le spese si sono mantenute nell'ambito del valore della produzione. In leggero aumento il materiale di consumo per attrezzature diagnostiche e l'acquisto di altri servizi a rilevanza sanitaria. Stabili sono i costi per il personale sanitario sia dipendente che non dipendente. Aumentano rispetto al 2012 gli Accantonamenti di € 2.491.000.

Si precisa che il Bilancio sezionale della Ricerca è stato compilato al netto dei Costi capitalizzati.

RL S.C.R.I.B.A.

FONDAZIONE I.R.C.C.S. ISTITUTO NEUROLOGICO CARLO BESTA

BILANCIO SEZIONALE DELLA RICERCA		
CONTO ECONOMICO	**Anno 2012**	**Anno 2013**
CONTRIBUTI DELLA RICERCA		
Contributi c/esercizio da Ministero Salute	**8882**	**5798**
per ricerca corrente	5885	5272
per ricerca finalizzata	2476	
5 per mille	521	526
Altri		
Contributi c/esercizio da Regione	**0**	**0**
per ricerca		
Altri		
Contributi c/esercizio da Provincia e Comuni	**0**	**0**
per ricerca		
Altri		
Contributi c/esercizio da altri enti pubblici	**2574**	**12799**
per ricerca (Asl/Ao/Irccs/Policlinici)	2574	12799
Altri		
Contributi c/esercizio da privati	**3461**	**2492**
no profit per ricerca		
profit per ricerca		
Altri	3461	2492
Contributi c/esercizio da estero		
TOTALE CONTRIBUTI RICERCA (A)	**14917**	**21089**

COSTI DELLA RICERCA		
Acquisto di beni e servizi	**1353**	**5528**
materiale di consumo per attrezzature diagnostiche	777	1032
materiale di consumo per attrezzature scientifiche		
manutenzioni per attrezzature diagnostiche		
manutenzioni per attrezzature scientifiche	8	18
noleggi per attrezzature diagnostiche		
noleggi per attrezzature scientifiche		
altro per ricerca	110	102
altro sanitari		3799
altro non sanitari	458	577
Personale sanitario	**9381**	**8981**
di ruolo dell'ente	3175	2846
di ruolo di altro ente		
a progetto		
co.co.co.	5104	5166
collaborazioni occasionali		
altro	1102	969
Personale amministrativo	**1582**	**1500**
di ruolo dell'ente	82	197
di ruolo di altro ente		
a progetto		
co.co.co.	1396	1198
collaborazioni occasionali		
altro	104	105
Personale tecnico-professionale	**0**	**0**
di ruolo dell'ente		
di ruolo di altro ente		
a progetto		
co.co.co.		
collaborazioni occasionali		

A.R.I.B.A.

FONDAZIONE I.R.C.C.S. ISTITUTO NEUROLOGICO CARLO BESTA

altro		
Godimento di beni di terzi	**99**	**111**
attrezzature sanitarie e scientifiche		
altro	99	111
Ammortamento dei beni immateriali	**2**	**4**
Ammortamento dei beni materiali	**856**	**554**
attrezzature diagnostiche		
attrezzature scientifiche		
altro	856	554
Oneri diversi di gestione	**472**	**494**
Accantonamenti	**1171**	**3922**
Variazione Rimanenze (+/-)	**1**	**-5**
materiale di consumo per attrezzature diagnostiche		
materiale di consumo per attrezzature scientifiche		
altro per ricerca	1	-5
altro sanitari		
altro non sanitari		
TOTALE COSTI RICERCA (B)	**14917**	**21089**

RISULTATO FINALE	**0**	**0**

RI.S.C.R.I.B.A.

5.5 Fatti di rilievo avvenuti dopo la chiusura dell'esercizio

Non si evidenziano fatti di rilievo alla chiusura dell'esercizio.

Descrizione e definizioni delle colonne / voci del Modello A:

Colonna A: deve essere indicata la "Spesa del personale riferita al CET / BPE / BES" al netto degli oneri derivanti dagli incrementi contrattuali relativi per il Comparto: all'applicazione del CCNL II° biennio economico 5 giugno 2006, del CCNL I° biennio economico 10 aprile 2008 e del CCNL II° biennio economico 31 luglio 2009; per la Dirigenza Medica/Veterinaria ed SPTA: all'applicazione dei CC.NN.LL. I° e II° biennio economico del 3.11.2005 – 5.07.2006 e del CCNL I° biennio economico 17 ottobre 2008 e CCNL II° biennio economico del 6 maggio 2010;

Colonna B: devono essere riportati unicamente gli incrementi contrattuali riferiti per il Comparto: all'applicazione del CCNL II° biennio economico 5 giugno 2006; per la Dirigenza Medica/Veterinaria ed SPTA: all'applicazione dei CC.NN.LL. I° e II° biennio economico del 3.11.2005 – 5.07.2006;

Colonna C: devono essere indicati unicamente gli incrementi contrattuali riferiti:
- **per l'area della Dirigenza Medica/veterinaria ed SPTA all'applicazione del CCNL I° biennio economico 17 ottobre 2008;**

Colonna X: devono essere indicati unicamente gli incrementi contrattuali riferiti:
- **per l'area del Comparto all'applicazione del CCNL II° biennio economico 31 luglio 2009 secondo le risultanze delle tabelle già comunicate nella Certificazione del Terzo trimestre 2009;**
- **per l'area della Dirigenza Medica/Veterinaria ed SPTA all'applicazione del CCNL II° biennio economico 6 maggio 2010 secondo le risultanze delle tabelle già comunicate nella Certificazione del**

Colonna D: "Spesa complessiva riferita al CET / BPE / BES":
- Area del Comparto = colonna A + B + C + X + indennità di vacanza contrattuale + Risorse aggiuntive regionali.
- Area della Dirigenza Medica/veterinaria ed SPTA = colonna A + B + C + X + indennità di vacanza

Colonna E: "spesa di Prechiusura complessiva (da compilare solo in sede di CET)".

Contratto di riferimento dell'indennità di vacanza contrattuale: CCNL TRIENNIO 2010/2012

RLS.C.R.I.B.A.

DENOMINAZIONE	FONDAZIONE ISTITUTO NEUROLOGICO BESTA - MI			GLI IMPORTI DEVONO ESSERE ESPRESSI IN MIGLIAIA DI EURO		
CODICE AZIENDA	923		ANNO	2013	PERIODO	Consuntivo

BILANCIO PREVENTIVO / BILANCIO CONSUNTIVO / RENDICONTAZIONE TRIMESTRALE

COSTO DEL PERSONALE COMPARTO	COLONNA A	COLONNA B	COLONNA C	COLONNA X			SPESA COMPLESSIVA COLONNA D
COMPETENZE FISSE COMPRENSIVE 13/MA	7.561	504	493	341			8.899
RETRIBUZIONE INDIVIDUALE DI ANZIANITA'	50						50
FONDO LAV. STRAORDINARIO E REMUNERAZIONE CONDIZIONI DISAGIO, PERICOLO, DANNO	599						599
FONDO FASCE RETR. POS. ORG., PARTE COMUNE INDENN. PROF. SPECIFICA	1.181	44	52	52			1.329
FONDO PRODUTT. COLLETTIVA E QUALITA' PRESTAZIONE INDIVIDUALE	424	28	6				458
RETRIBUZIONE ORE "SERVIZIO 118"							-
ALTRE INDENNITA' (vedi prospetto di lavoro altre indennità)	55						55
ONERI TRATTAMENTI PREVIDENZIALI INTEGRATIVI							-
PRESTAZIONI ORARIE AGG.VE PERS. INFERMIERISTICO (L. 1/2002) - al netto degli oneri sociali ed Irap	20						20
RISORSE AGGIUNTIVE - COMPARTO - al netto di oneri ed Irap							360
INDENNITA' DI VACANZA CONTRATTUALE - COMPARTO - al netto di oneri ed irap							74
ONERI SOCIALI - RISORSE AGGIUNTIVE - COMPARTO -							102
ONERI SOCIALI - Indennità di vacanza contrattuale - COMPARTO -							21
ONERI SOCIALI - su competenze fisse, RIA, FONDI, Retribuzione 118, Altre indennità	2.749	161	154	110			3.174
ONERI SOCIALI - PRESTAZIONI ORARIE AGG.VE PERS. INFERMIERISTICO (L. 1/2002)	6						6
TOTALE COSTI DEL PERSONALE COMPARTO ESCLUSO ONERI SOCIALI ED IRAP	9.890	576	551	393			11.844
TOTALE ONERI SOCIALI - ESCLUSA IRAP	2.755	161	154	110			3.303
TOTALE COSTI DEL PERSONALE COMPARTO CON ONERI SOCIALI ESCLUSA IRAP	**12.645**	**737**	705	**503**			**15.147**
				IRAP RAR (comparto)			31
				IRAP Ind. Vac. Contrattuale (Comparto)			6

BILANCIO PREVENTIVO / BILANCIO CONSUNTIVO / RENDICONTAZIONE TRIMESTRALE

COSTO DEL PERSONALE DIRIGENZA MED. VET.	COLONNA A	COLONNA B	COLONNA C	COLONNA X			SPESA COMPLESSIVA COLONNA D
STIPENDIO TABELLARE COMPRENSIVO 13/MA	4.226	621	267	205			5.319
RETRIBUZIONE INDIVIDUALE DI ANZIANITA'	281						281
FONDO TRATTAMENTO ACCESSORIO CONDIZIONI LAVORO	211						211
FONDO IND. SPECIFICITA' MED., RET. POS., STRUTT. COMPLESSA ETC.	1.269	680	148	47			2.144
FONDO PER LA RETRIBUZIONE DI RISULTATO PREST. INDIVIDUALE							-
INDENNITA' ESCLUSIVITA'	1.234			43			1.277
INDENNITA' INCARICO DIRETTORE DIPARTIMENTO	56						56
RETRIBUZIONE ORE "SERVIZIO 118"							-
ALTRE INDENNITA'	-						-
ONERI TRATTAMENTI PREVIDENZIALI INTEGRATIVI							-
RISORSE AGGIUNTIVE - DIRIGENZA MEDICA VET. - al netto di oneri ed Irap							207
INDENNITA' DI VACANZA CONTRATTUALE - DIRIGENZA MEDICA VET. - al netto di oneri ed irap							39
ONERI SOCIALI - RISORSE AGGIUNTIVE - DIRIGENZA MEDICA VET. -							58
ONERI SOCIALI - Indennità di vacanza contrattuale - DIRIGENZA MEDICA VET. -							11
ONERI SOCIALI - su stipendio tabellare, RIA, FONDI, Indennità esclusività, indennità incarico direttore dipartimento, Retribuzione 118, Altre indennità	2.038	364	116	82			2.600
TOTALE COSTI DEL PERSONALE DIRIGENZA MEDICA VET. ESCLUSO ONERI SOCIALI ED IRAP	7.277	1.301	415	295			9.534
TOTALE ONERI SOCIALI - ESCLUSA IRAP	2.038	364	116	82			2.669
TOTALE COSTI DEL PERSONALE DIRIGENZA MEDICA VET. CON ONERI SOCIALI ESCLUSA IRAP	**9.315**	**1.665**	**531**	**377**			**12.203**
				IRAP RAR (Dir. Med Vet.)			18
				IRAP Ind. Vac. Contrattuale (Dir. Med Vet.)			3

R.L.S.C.R.I.B.A.

COPIA CONFORME ALL'ORIGINALE DEPOSITATA PRESSO L'ENTE INVIANTE

	BILANCIO PREVENTIVO / BILANCIO CONSUNTIVO / RENDICONTAZIONE TRIMESTRALE							
COSTO DEL PERSONALE DIRIGENZA SANIT. PROF.LE TECNICA AMM.VA	**COLONNA A**	**COLONNA B**	**COLONNA C**	**COLONNA X**			**SPESA COMPLESSIVA COLONNA D**	
STIPENDIO TABELLARE COMPRENSIVO 13/MA	1.351	153	48	42			1.594	
RETRIBUZIONE INDIVIDUALE DI ANZIANITA'	82						82	
FONDO TRATTAMENTO ACCESSORIO CONDIZIONI LAVORO	17						17	
FONDO RETRIBUZIONE POSIZIONE LAVORO , STRUTT. COMPLESSA ETC. - DIR SANITARIA	113	17	7	3			140	
FONDO RETRIBUZIONE POSIZIONE LAVORO , STRUT. COMPLESSA ETC. - DIR T.P.A.	138	44	7	4			193	
FONDO PER LA RETRIBUZIONE DI RISULTATO PREST. INDIVIDUALE	8			4			12	
FONDO PER LA DIR. PROFESSIONI SANITARIE INFERMIERISTICHE, TECNICHE ETC..	8						8	
INDENNITA' ESCLUSIVITA' DIR. SANITARIA	142			12			154	
INDENNITA' INCARICO DIRETTORE DIPARTIMENTO	14						14	
RETRIBUZIONE ORE "SERVIZIO 118"							-	
ALTRE INDENNITA'	-						-	
ONERI TRATTAMENTI PREVIDENZIALI INTEGRATIVI							-	
RISORSE AGGIUNTIVE - DIRIGENZA SPTA - al netto di oneri ed Irap							54	
INDENNITA' DI VACANZA CONTRATTUALE - DIRIGENZA SPTA - al netto di oneri ed irap							11	
ONERI SOCIALI - RISORSE AGGIUNTIVE - DIRIGENZA SPTA -							15	
ONERI SOCIALI - Indennità di vacanza contrattuale - DIRIGENZA SPTA -							3	
ONERI SOCIALI - su stipendio tabellare, RIA, FONDI, Indennità esclusività, indennità incarico direttore dipartimento, Retribuzione 118, Altre indennità	524	59	17	18			618	
TOTALE COSTI DEL PERSONALE DIRIGENZA SPTA ESCLUSO ONERI SOCIALI ED IRAP	1.873	214	62	65			2.279	
TOTALE ONERI SOCIALI - ESCLUSA IRAP	524	59	17	18			636	
TOTALE COSTI DEL PERSONALE DIRIGENZA SPTA CON ONERI SOCIALI ESCLUSA IRAP	**2.397**	**273**	**79**	83			**2.915**	
				IRAP RAR (Dir. SPTA)			5	
				IRAP Ind. Vac. Contrattuale (Dir. SPTA)			1	
TOT. COSTO PERS. DIP. (Comp. + Dir. Med Vet. + Dir. SPTA)	**24.357**	**2.675**	1.315	**963**			**30.265**	

	IRAP riferita al costo di COLONNA A	**IRAP riferita al costo di COLONNA B**	**IRAP riferita al costo di COLONNA C**	**IRAP riferita al costo di COLONNA X**			**TOTALE IRAP riferita al costo di COLONNA D**	
TOTALE COMPLESSIVO IRAP SU PERSONALE DIPENDENTE	1.612	178	88	64			2.006	
DI CUI IRAP RAR							54	
DI CUI IRAP INDENNITA' VACANZA CONTRATTUALE							10	

	COMPARTO			**DIRIGENZA MEDICA /VETERINARIA**			**DIRIGENZA S.P.T.A.**		
	BILANCIO PREVENTIVO	**BILANCIO CONSUNTIVO**		**BILANCIO PREVENTIVO**	**BILANCIO CONSUNTIVO**		**BILANCIO PREVENTIVO**	**BILANCIO CONSUNTIVO**	
ACCANTONAMENTO per RISORSE AGGIUNTIVE REGIONALI senza oneri riflessi ed IRAP									
oneri riflessi su ACCANTONAMENTO RISORSE AGGIUNTIVE REGIONALI									
irap su accantonamento RISORSE AGGIUNTIVE REGIONALI									

	BILANCIO PREVENTIVO	**BILANCIO CONSUNTIVO**	
COSTO PERSONALE UNIVERSITARIO	0		

Firmato Il Dirigente U.O Risorse Umane ai sensi D.LGS 39/'93

RLS.C.R.I.B.A.

DI CUI ALTRE INDENNITA'

ALTRE INDENNITA' COMPARTO	BILANCIO PREVENTIVO / BILANCIO CONSUNTIVO / RENDICONTAZIONE TRIMESTRALE	
DETTAGLIO DESCRIZIONE VOCI:		
Assegni familiari	55	
indennità trasferta e missione		
indennità mancato preavviso		
Totale altre Indennità	55	

ALTRE INDENNITA' DIRIGENZA MEDICO/VETERINARIA	BILANCIO PREVENTIVO / BILANCIO CONSUNTIVO / RENDICONTAZIONE TRIMESTRALE	
DETTAGLIO DESCRIZIONE VOCI:		
Assegni familiari		
indennità trasferta e missione		
indennità mancato preavviso		
Totale altre Indennità	-	

ALTRE INDENNITA' DIRIGENZA SPTA	BILANCIO PREVENTIVO / BILANCIO CONSUNTIVO / RENDICONTAZIONE TRIMESTRALE	
DETTAGLIO DESCRIZIONE VOCI:		
Assegni familiari		
indennità trasferta e missione		
indennità mancato preavviso		
Totale altre Indennità	-	

RL S.C.R.I.B.A.

DENOMINAZIONE	FONDAZIONE ISTITUTO NEUROLOGICO BESTA - MI		
CODICE AZIENDA	923	ANNO	2013

GLI IMPORTI DEVONO ESSERE ESPRESSI IN MIGLIAIA DI EURO

PERIODO	Consuntivo

DI CUI MODELLO A - TEMPO DETERMINATO

COSTO DEL PERSONALE COMPARTO	RENDICONTAZIONE TRIMESTRALE /BILANCIO PREVENTIVO / BILANCIO CONSUNTIVO									PRE CHIUSURA AL 31.12								
	SPESA PERSONALE A TEMPO DETERMINATO (AL NETTO DI AREU e SPECIFICI FINANZIAMENTI) COLONNA A	SPESA PERSONALE A TEMPO DETERMINATO - AREU COLONNA B	SPESA PERSONALE A TEMPO DETERMINATO - OGGETTO DI SPECIFICI FINANZIAMENTI COLONNA C	SPESA PERSONALE A TEMPO DETERMINATO - SANITA' PENITENZIARIA COLONNA D			SPESA COMPLESSIVA PERSONALE A TEMPO DETERMINATO - COLONNA E (Col A + Col B + Col C + Col D)	di cui SPESA PERSONALE A TEMPO DETERMINATO - "Colonna E" relativo ad "ASSENZE A VARIO TITOLO"	di cui SPESA PERSONALE A TEMPO DETERMINATO - "Colonna E" relativo ad " CONTINGENTI AUTORIZZATI NEL PA per Tempi indet "	SPESA PERSONALE A TEMPO DETERMINATO (AL NETTO DI AREU e SPECIFICI FINANZIAMENTI) COLONNA F	SPESA PERSONALE A TEMPO DETERMINATO - AREU COLONNA G	SPESA PERSONALE A TEMPO DETERMINATO - OGGETTO DI SPECIFICI FINANZIAMENTI COLONNA H	SPESA PERSONALE A TEMPO DETERMINATO - SANITA' PENITENZIARIA COLONNA I			SPESA COMPLESSIVA PERSONALE A TEMPO DETERMINATO - COLONNA L (Col F + Col G + Col H + Col I)	di cui SPESA PERSONALE A TEMPO DETERMINATO - "Colonna L" relativo ad "ASSENZE A VARIO TITOLO"	di cui SPESA PERSONALE A TEMPO DETERMINATO - "Colonna L" relativo ad "CONTINGENTI AUTORIZZATI NEL PA per Tempi indet"
COMPETENZE FISSE COMPRENSIVE 13/MA	463						463	199	264							-		
RETRIBUZIONE INDIVIDUALE DI ANZIANITA'							-									-		
FONDO LAV. STRAORDINARIO E RIMUNERAZIONE CONDIZIONI DISAGIO, PERICOLO, DANNO	64						64	25	39							-		
FONDO FASCE RISTR. POS.ORG., PARTE COMUNE INDENN. PROF. SPECIFICA	26						26	11	15							-		
FONDO PRODUTT. COLLETTIVA E QUALITA' PRESTAZIONE INDIVIDUALE	30						30	6	24							-		
RETRIBUZIONE ORE "SERVIZIO 118"							-									-		
ALTRE INDENNITA' (vedi prospetto di lavoro altre indennità)							-									-		
ONERI TRATTAMENTI PREVIDENZIALI INTEGRATIVI							-									-		
PRESTAZIONE ORARIE AGG.VE PERS. INFIRMIERISTICO (L. 1/2002) - al netto degli oneri sociali ed Irap							-									-		
RISORSE AGGIUNTIVE - COMPARTO - al netto di oneri ed Irap	21						21	9	12							-		
INDENNITA' DI VACANZA CONTRATTUALE - COMPARTO - al netto di oneri ed irap	4						4	2	2							-		
ONERI SOCIALI - RISORSE AGGIUNTIVE - COMPARTO -	5						5	2	3							-		
ONERI SOCIALI - Indennità di vacanza contrattuale - COMPARTO -	1						1	1	-							-		
ONERI SOCIALI - sui compenso fisso, RIA, FONDI, Retribuzione 118, Altre indennità	163						163	67	96							-		
ONERI SOCIALI - PRESTAZIONE ORARIE AGG.VE PERS. INFIRMIERISTICO (L. 1/2002)							-									-		
TOTALE COSTI DEL PERSONALE COMPARTO ESCLUSO ONERI SOCIALI ED IRAP	608	-	-	-			608	232	356	-	-	-	-			-	-	-
TOTALE ONERI SOCIALI - ESCLUSA IRAP	169	-	-	-			169	70	99	-	-	-	-			-	-	-
TOTALE COSTI DEL PERSONALE COMPARTO CON ONERI SOCIALI ESCLUSA IRAP	777	-	-	-			777	302	455	-	-	-	-			-	-	-
IRAP RAR (Comparto)	2						2	1	1							-		
IRAP Ind. Vac. Contrattuale (Comparto)	-						-	-	-							-		

COSTO DEL PERSONALE DIRIGENZA MED. VET.	RENDICONTAZIONE TRIMESTRALE /BILANCIO PREVENTIVO / BILANCIO CONSUNTIVO									PRE CHIUSURA AL 31.12								
	SPESA PERSONALE A TEMPO DETERMINATO (AL NETTO DI AREU e SPECIFICI FINANZIAMENTI) COLONNA A	SPESA PERSONALE A TEMPO DETERMINATO - AREU COLONNA B	SPESA PERSONALE A TEMPO DETERMINATO - OGGETTO DI SPECIFICI FINANZIAMENTI COLONNA C	SPESA PERSONALE A TEMPO DETERMINATO - SANITA' PENITENZIARIA COLONNA D			SPESA COMPLESSIVA PERSONALE A TEMPO DETERMINATO - COLONNA E (Col A + Col B + Col C + Col D)	di cui SPESA PERSONALE A TEMPO DETERMINATO - "Colonna E" relativo ad "ASSENZE A VARIO TITOLO"	di cui SPESA PERSONALE A TEMPO DETERMINATO - "Colonna E" relativo ad " CONTINGENTI AUTORIZZATI NEL PA per Tempi indet "	SPESA PERSONALE A TEMPO DETERMINATO (AL NETTO DI AREU e SPECIFICI FINANZIAMENTI) COLONNA F	SPESA PERSONALE A TEMPO DETERMINATO - AREU COLONNA G	SPESA PERSONALE A TEMPO DETERMINATO - OGGETTO DI SPECIFICI FINANZIAMENTI COLONNA H	SPESA PERSONALE A TEMPO DETERMINATO - SANITA' PENITENZIARIA COLONNA I			SPESA COMPLESSIVA PERSONALE A TEMPO DETERMINATO - COLONNA L (Col F + Col G + Col H + Col I)	di cui SPESA PERSONALE A TEMPO DETERMINATO - "Colonna L" relativo ad "ASSENZE A VARIO TITOLO"	di cui SPESA PERSONALE A TEMPO DETERMINATO - "Colonna L" relativo ad "CONTINGENTI AUTORIZZATI NEL PA per Tempi indet"
STIPENDIO TABELLARE COMPRENSIVO 13/MA	123		97				220	87	36							-		
RETRIBUZIONE INDIVIDUALE DI ANZIANITA'							-									-		
FONDO TRATTAMENTO ACCESSORIO CONDIZIONI LAVORO	12		2				14	9	3							-		
FONDO IND. SPECIFICITA' MED., RET. POS., STRUTT. COMPLESSA ETC.	33		8				41	17	16							-		
FONDO PER LA RETRIBUZIONE DI RISULTATO PREST. INDIVIDUALE							-									-		
INDENNITA' ESCLUSIVE'A'	17		5				22	5	12							-		
INDENNITA' INCARICO DIRETTORE DIPARTIMENTO							-									-		
RETRIBUZIONE ORE "SERVIZIO 118"							-									-		
ALTRE INDENNITA'							-									-		
ONERI TRATTAMENTI PREVIDENZIALI INTEGRATIVI							-									-		
RISORSE AGGIUNTIVE - DIRIGENZA MEDICA VET. - al netto di oneri ed Irap	5		1				6	4	1							-		
INDENNITA' DI VACANZA CONTRATTUALE - DIRIGENZA MEDICA VET. - al netto di oneri ed irap	1		1				2	1	-							-		
ONERI SOCIALI - RISORSE AGGIUNTIVE - DIRIGENZA MEDICA VET. -	1		-				1	1	-							-		
ONERI SOCIALI - Indennità di vacanza contrattuale - DIRIGENZA MEDICA VET.	-		-				-	-	-							-		
ONERI SOCIALI - sui stipendio tabellare, RIA, FONDI, Indennità esclusività, indennità incarico direttore dipartimento, Retribuzione 118, Altre indennità	51		31				82	33	18							-		
TOTALE COSTI DEL PERSONALE DIRIGENZA MEDICA VET. ESCLUSO ONERI SOCIALI ED IRAP	191	-	114	-			305	123	68	-	-	-	-			-	-	-
TOTALE ONERI SOCIALI - ESCLUSA IRAP	52	-	31	-			83	34	18	-	-	-	-			-	-	-
TOTALE COSTI DEL PERSONALE DIRIGENZA MEDICA VET. CON ONERI SOCIALI ESCLUSA IRAP	243	-	145	-			388	157	86	-	-	-	-			-	-	-
IRAP RAR (Dir. Med Vet.)	-		-				-	-	-							-		
IRAP Ind. Vac. Contrattuale (Dir. Med Vet.)	-		-				-	-	-							-		

COSTO DEL PERSONALE DIRIGENZA SANIT. PROF.LE TECNICA AMM.VA	RENDICONTAZIONE TRIMESTRALE /BILANCIO PREVENTIVO / BILANCIO CONSUNTIVO									PRE CHIUSURA AL 31.12								
	SPESA PERSONALE A TEMPO DETERMINATO (AL NETTO DI AREU e SPECIFICI FINANZIAMENTI) COLONNA A	SPESA PERSONALE A TEMPO DETERMINATO - AREU COLONNA B	SPESA PERSONALE A TEMPO DETERMINATO - OGGETTO DI SPECIFICI FINANZIAMENTI COLONNA C	SPESA PERSONALE A TEMPO DETERMINATO - SANITA' PENITENZIARIA COLONNA D			SPESA COMPLESSIVA PERSONALE A TEMPO DETERMINATO - COLONNA E (Col A + Col B + Col C + Col D)	di cui SPESA PERSONALE A TEMPO DETERMINATO - "Colonna E" relativo ad "ASSENZE A VARIO TITOLO"	di cui SPESA PERSONALE A TEMPO DETERMINATO - "Colonna E" relativo ad " CONTINGENTI AUTORIZZATI NEL PA per Tempi indet "	SPESA PERSONALE A TEMPO DETERMINATO (AL NETTO DI AREU e SPECIFICI FINANZIAMENTI) COLONNA F	SPESA PERSONALE A TEMPO DETERMINATO - AREU COLONNA G	SPESA PERSONALE A TEMPO DETERMINATO - OGGETTO DI SPECIFICI FINANZIAMENTI COLONNA H	SPESA PERSONALE A TEMPO DETERMINATO - SANITA' PENITENZIARIA COLONNA I			SPESA COMPLESSIVA PERSONALE A TEMPO DETERMINATO - COLONNA L (Col F + Col G + Col H + Col I)	di cui SPESA PERSONALE A TEMPO DETERMINATO - "Colonna L" relativo ad "ASSENZE A VARIO TITOLO"	di cui SPESA PERSONALE A TEMPO DETERMINATO - "Colonna L" relativo ad "CONTINGENTI AUTORIZZATI NEL PA per Tempi indet"
STIPENDIO TABELLARE COMPRENSIVO 13/MA	221		160				381	87	-							-		
RETRIBUZIONE INDIVIDUALE DI ANZIANITA'							-									-		
FONDO TRATTAMENTO ACCESSORIO CONDIZIONI LAVORO							-									-		
FONDO RETRIBUZIONE POSIZIONE LAVORO, STRUTT. COMPLESSA ETC. - DIR. SANITARIA			3				3	-	-							-		
FONDO RETRIBUZIONE POSIZIONE LAVORO, STRUTT. COMPLESSA ETC. - DIR. T.P.A.	89						89	52	-							-		
FONDO PER LA RETRIBUZIONE DI RISULTATO PREST. INDIVIDUALE							-									-		

FONDO PER LA DIR. PROFESSIONI SANITARIE INFERMIERISTICHE, TECNICHE ETC..							-									-			
INDENNITA' ESCLUSIVITA' DIR. SANITARIA			6				6		-	-						-			
INDENNITA' INCARICO DIRETTORE DIP.ARTIMENTO							-									-			
RETRIBUZIONE ORE "SERVIZIO 118"							-									-			
ALTRE INDENNITA'																-			
ONERI TRATTAMENTI PREVIDENZIALI INTEGRATIVI							-									-			
RISORSE AGGIUNTIVE - DIRIGENZA SPTA - al netto di oneri ed Irap	6		3				9		-	-						-			
INDENNITA' DI VACANZA CONTRATTUALE - DIRIGENZA SPTA - al netto di oneri ed Irap	1		1				2		-	-						-			
ONERI SOCIALI - RISORSE AGGIUNTIVE - DIRIGENZA SPTA -	1		-				1		-	-						-			
ONERI SOCIALI - Indennità di vacanza contrattuale - DIRIGENZA SPTA -	-		-				-		-	-						-			
ONERI SOCIALI - x-x-x-pendio tabellare, RIA, FONDI, Indennità esclusività, indennità incarico direttore dipartimento, Retribuzione 118, Altre indennità	86		47				133		38	-						-			
TOTALE COSTI DEL PERSONALE DIRIGENZA SPTA ESCLUSO ONERI SOCIALI ED IRAP	317	-	173	-			490		139	-	-	-	-	-		-		-	-
TOTALE ONERI SOCIALI - ESCLUSA IRAP	87	-	47	-			134		38	-	-	-	-	-		-		-	-
TOTALE COSTI DEL PERSONALE DIRIGENZA SPTA CON ONERI SOCIALI ESCLUSA IRAP	404	-	220	-			624		177	-	-	-	-	-		-		-	-
IRAP BAR (Dir. SPTA)	1		-				1		-	-						-			
IRAP Ind. Vac. Contrattuale (Dir. SPTA)	-		-				-		-	-						-			
TOT. COSTO PERS. DIP. (Comp. + Dir. Med Vet. + Dir. SPTA)	**1.424**	-	**365**	-			**1.789**		**656**	**541**	-	-	-	-		-		-	-
TOTALE COMPLESSIVO IRAP SU PERSONALE DIPENDENTE	95		24				119		43	36									
DI CUI IRAP BAR	3	-	-	-			3		1	1	-	-	-	-		-		-	-
DI CUI IRAP INDENNITA' VACANZA CONTRATTUALE	-	-	-				-			-	-					-			

	COMPARTO			DIRIGENZA MEDICA / VETERINARIA			DIRIGENZA S.P.T.A.		
	BILANCIO PREVENTIVO	BILANCIO CONSUNTIVO		BILANCIO PREVENTIVO	BILANCIO CONSUNTIVO		BILANCIO PREVENTIVO	BILANCIO CONSUNTIVO	
ACCANTONAMENTO per RISORSE AGGIUNTIVE REGIONALI senza oneri riflessi ed IRAP									
oneri riflessi su ACCANTONAMENTO RISORSE AGGIUNTIVE REGIONALI									
Irap su accantonamento RISORSE AGGIUNTIVE REGIONALI									

	BILANCIO PREVENTIVO	BILANCIO CONSUNTIVO	
COSTO PERSONALE UNIVERSITARIO			

Firmato Il Dirigente U.O Risorse Umane ai sensi D.LGS 39/"93

S.C.R.I.B.A.

DI CUI ALTRE INDENNITA'

ALTRE INDENNITA' COMPARTO	BILANCIO PREVENTIVO / BILANCIO CONSUNTIVO / RENDICONTAZIONE TRIMESTRALE	
DETTAGLIO DESCRIZIONE VOCI:		
Assegni familiari		
indennità trasferta e missione		
indennità mancato preavviso		
Totale altre Indennità	-	

squadratura con MODELLO A TD -

ALTRE INDENNITA' DIRIGENZA MEDICO/VETERINARIA	BILANCIO PREVENTIVO / BILANCIO CONSUNTIVO / RENDICONTAZIONE TRIMESTRALE	
DETTAGLIO DESCRIZIONE VOCI:		
Assegni familiari		
indennità trasferta e missione		
indennità mancato preavviso		
Totale altre Indennità	-	

squadratura con MODELLO A TD -

ALTRE INDENNITA' DIRIGENZA SPTA	BILANCIO PREVENTIVO / BILANCIO CONSUNTIVO / RENDICONTAZIONE TRIMESTRALE	
DETTAGLIO DESCRIZIONE VOCI:		
Assegni familiari		
indennità trasferta e missione		
indennità mancato preavviso		
Totale altre Indennità	-	

squadratura con MODELLO A TD -

RLS.C.R.I.B.A.

DI CUI MODELLO A - ATTIVITA' EMERGENZA URGENZA EXTRAOSPEDALIERA

DENOMINAZIONE	FONDAZIONE ISTITUTO NEUROLOGICO BESTA - MI			GLI IMPORTI DEVONO ESSERE ESPRESSI IN MIGLIAIA DI EURO		
CODICE AZIENDA	923		ANNO	2013	PERIODO	Consuntivo

BILANCIO PREVENTIVO / BILANCIO CONSUNTIVO / RENDICONTAZIONE TRIMESTRALE

COSTO DEL PERSONALE COMPARTO	COLONNA A	COLONNA B	COLONNA C	COLONNA X			SPESA COMPLESSIVA COLONNA D
COMPETENZE FISSE COMPRENSIVE 13/MA							-
RETRIBUZIONE INDIVIDUALE DI ANZIANITA'							-
FONDO LAV. STRAORDINARIO E REMUNERAZIONE CONDIZIONI DISAGIO, PERICOLO, DANNO							-
FONDO FASCE RETR. POS. ORG., PARTE COMUNE INDENN. PROF. SPECIFICA							-
FONDO PRODUTT. COLLETTIVA E QUALITA' PRESTAZIONE INDIVIDUALE							-
RETRIBUZIONE ORE "SERVIZIO 118"	-	-	-	-			-
ALTRE INDENNITA'							-
ONERI TRATTAMENTI PREVIDENZIALI INTEGRATIVI							-
PRESTAZIONI ORARIE AGG.VE PERS. INFERMIERISTICO (L. 1/2002) - al netto degli oneri sociali ed Irap							-
RISORSE AGGIUNTIVE - COMPARTO - al netto di oneri ed Irap							
INDENNITA' DI VACANZA CONTRATTUALE - COMPARTO - al netto di oneri ed irap							
ONERI SOCIALI - RISORSE AGGIUNTIVE - COMPARTO -							
ONERI SOCIALI - Indennità di vacanza contrattuale - COMPARTO -							
ONERI SOCIALI - su competenze fisse, RIA, FONDI, Retribuzione 118, Altre indennità							-
ONERI SOCIALI - PRESTAZIONI ORARIE AGG.VE PERS. INFERMIERISTICO (L. 1/2002)							-
TOTALE COSTI DEL PERSONALE COMPARTO ESCLUSO ONERI SOCIALI ED IRAP	-	-	-	-			-
TOTALE ONERI SOCIALI - ESCLUSA IRAP	-	-	-	-			-
TOTALE COSTI DEL PERSONALE COMPARTO CON ONERI SOCIALI ESCLUSA IRAP	-	-	-	-			-
				IRAP RAR (comparto)			
				IRAP Ind. Vac. Contrattuale (Comparto)			

BILANCIO PREVENTIVO / BILANCIO CONSUNTIVO / RENDICONTAZIONE TRIMESTRALE

COSTO DEL PERSONALE DIRIGENZA MED. VET.	COLONNA A	COLONNA B	COLONNA C	COLONNA X			SPESA COMPLESSIVA COLONNA D
STIPENDIO TABELLARE COMPRENSIVO 13/MA							-
RETRIBUZIONE INDIVIDUALE DI ANZIANITA'							-
FONDO TRATTAMENTO ACESSORIO CONDIZIONI LAVORO							-
FONDO IND. SPECIFICITA' MED., RET. POS., STRUTT. COMPLESSA ETC.							-
FONDO PER LA RETRIBUZIONE DI RISULTATO PREST. INDIVIDUALE							-
INDENNITA' ESCLUSIVITA'							-
INDENNITA' INCARICO DIRETTORE DIPARTIMENTO							-
RETRIBUZIONE ORE "SERVIZIO 118"	-	-	-	-			-
ALTRE INDENNITA'							-
ONERI TRATTAMENTI PREVIDENZIALI INTEGRATIVI							-
RISORSE AGGIUNTIVE - DIRIGENZA MEDICA VET. - al netto di oneri ed Irap							
INDENNITA' DI VACANZA CONTRATTUALE - DIRIGENZA MEDICA VET. - al netto di oneri ed irap							
ONERI SOCIALI - RISORSE AGGIUNTIVE - DIRIGENZA MEDICA VET. -							
ONERI SOCIALI - Indennità di vacanza contrattuale - DIRIGENZA MEDICA VET. -							
ONERI SOCIALI - su stipendio tabellare, RIA, FONDI, Indennità esclusiviti, indennità incarico direttore dipartimento, Retribuzione 118, Altre indennità							-
TOTALE COSTI DEL PERSONALE DIRIGENZA MEDICA VET. ESCLUSO ONERI SOCIALI ED IRAP	-	-	-	-			-
TOTALE ONERI SOCIALI - ESCLUSA IRAP	-	-	-	-			-
TOTALE COSTI DEL PERSONALE DIRIGENZA MEDICA VET. CON ONERI SOCIALI ESCLUSA IRAP	-	-	-	-			-
				IRAP RAR (Dir. Med Vet)			
				IRAP Ind. Vac. Contrattuale (Dir. Med Vet)			

RI.S.C.R.I.B.A.

	BILANCIO PREVENTIVO / BILANCIO CONSUNTIVO / RENDICONTAZIONE TRIMESTRALE							
COSTO DEL PERSONALE DIRIGENZA SANIT. PROF.LE TECNICA AMM.VA	**COLONNA A**	**COLONNA B**	**COLONNA C**	**COLONNA X**			**SPESA COMPLESSIVA COLONNA D**	
STIPENDIO TABELLARE COMPRENSIVO 13/MA							-	
RETRIBUZIONE INDIVIDUALE DI ANZIANITA'							-	
FONDO TRATTAMENTO ACESSORIO CONDIZIONI LAVORO							-	
FONDO RETRIBUZIONE POSIZIONE LAVORO , STRUTT. COMPLESSA ETC. - DIR SANITARIA							-	
FONDO RETRIBUZIONE POSIZIONE LAVORO , STRUT. COMPLESSA ETC. - DIR T.P.A.							-	
FONDO PER LA RETRIBUZIONE DI RISULTATO PREST. INDIVIDUALE							-	
FONDO PER LA DIR. PROFESSIONI SANITARIE INFERMIERISTICHE, TECNICHE ETC..							-	
INDENNITA' ESCLUSIVITA' DIR. SANITARIA							-	
INDENNITA' INCARICO DIRETTORE DIPARTIMENTO							-	
RETRIBUZIONE ORE "SERVIZIO 118"	-	-	-	-			-	
ALTRE INDENNITA'							-	
ONERI TRATTAMENTI PREVIDENZIALI INTEGRATIVI							-	
RISORSE AGGIUNTIVE - DIRIGENZA SPTA - al netto di oneri ed Irap								
INDENNITA' DI VACANZA CONTRATTUALE - DIRIGENZA SPTA - al netto di oneri ed irap								
ONERI SOCIALI - RISORSE AGGIUNTIVE - DIRIGENZA SPTA -								
ONERI SOCIALI - Indennità di vacanza contrattuale - DIRIGENZA SPTA -								
ONERI SOCIALI - su stipendio tabellare, RIA, FONDI, Indennità esclusività, indennità incarico direttore dipartimento, Retribuzione 118, Altre indennità							-	
TOTALE COSTI DEL PERSONALE DIRIGENZA SPTA ESCLUSO ONERI SOCIALI ED IRAP	-	-	-	-			-	
TOTALE ONERI SOCIALI - ESCLUSA IRAP	-	-	-	-			-	
TOTALE COSTI DEL PERSONALE DIRIGENZA SPTA CON ONERI SOCIALI ESCLUSA IRAP	-	-	-	-			-	
				IRAP RAR (Dir. SPTA)				
				IRAP Ind. Vac. Contrattuale (Dir. SPTA)				
TOT. COSTO PERS. DIP. (Comp. + Dir. Med Vet. + Dir. SPTA)	-	-	-	-			-	

	IRAP riferita al costo di COLONNA A	**IRAP riferita al costo di COLONNA B**	**IRAP riferita al costo di COLONNA C**	**IRAP riferita al costo di COLONNA X**			**TOTALE IRAP riferita al costo di COLONNA D**	
TOTALE COMPLESSIVO IRAP SU PERSONALE DIPENDENTE								
DI CUI IRAP RAR							-	
DI CUI IRAP INDENNITA' VACANZA CONTRATTUALE							-	

	COMPARTO			**DIRIGENZA MEDICA /VETERINARIA**			**DIRIGENZA S.P.T.A.**		
	BILANCIO PREVENTIVO	**BILANCIO CONSUNTIVO**		**BILANCIO PREVENTIVO**	**BILANCIO CONSUNTIVO**		**BILANCIO PREVENTIVO**	**BILANCIO CONSUNTIVO**	
ACCANTONAMENTO per RISORSE AGGIUNTIVE REGIONALI senza oneri riflessi ed IRAP									
oneri riflessi su ACCANTONAMENTO RISORSE AGGIUNTIVE REGIONALI									
irap su accantonamento RISORSE AGGIUNTIVE REGIONALI									

RLS.C.R.I.B.A.

DENOMINAZIONE	FONDAZIONE ISTITUTO NEUROLOGICO BESTA - MI			GLI IMPORTI DEVONO ESSERE ESPRESSI IN MIGLIAIA DI EURO		
CODICE AZIENDA	923		ANNO	2013	PERIODO	Consuntivo

BILANCIO PREVENTIVO / BILANCIO CONSUNTIVO / RENDICONTAZIONE TRIMESTRALE

COSTO DEL PERSONALE COMPARTO	COLONNA A	COLONNA B	COLONNA C	COLONNA X			SPESA COMPLESSIVA COLONNA D
COMPETENZE FISSE COMPRENSIVE 13/MA	7.391	500	489	337			8.717
RETRIBUZIONE INDIVIDUALE DI ANZIANITA'	50						50
FONDO LAV. STRAORDINARIO E REMUNERAZIONE CONDIZIONI DISAGIO, PERICOLO, DANNO	578						578
FONDO FASCE RETR. POS. ORG., PARTE COMUNE INDENN. PROF. SPECIFICA	1.161	44	52	52			1.309
FONDO PRODUTT. COLLETTIVA E QUALITA' PRESTAZIONE INDIVIDUALE	424	28	6				458
RETRIBUZIONE ORE "SERVIZIO 118"							-
ALTRE INDENNITA' (vedi prospetto di lavoro altre indennità)	55						55
ONERI TRATTAMENTI PREVIDENZIALI INTEGRATIVI							-
PRESTAZIONI ORARIE AGG.VE PERS. INFERMIERISTICO (L. 1/2002) - al netto degli oneri sociali ed Irap	20						20
RISORSE AGGIUNTIVE - COMPARTO - al netto di oneri ed Irap							360
INDENNITA' DI VACANZA CONTRATTUALE - COMPARTO - al netto di oneri ed irap							71
ONERI SOCIALI - RISORSE AGGIUNTIVE - COMPARTO -							102
ONERI SOCIALI - Indennità di vacanza contrattuale - COMPARTO -							20
ONERI SOCIALI - su competenze fisse, RIA, FONDI, Retribuzione 118, Altre indennità	2.688	160	153	109			3.110
ONERI SOCIALI - PRESTAZIONI ORARIE AGG.VE PERS. INFERMIERISTICO (L. 1/2002)	6						6
TOTALE COSTI DEL PERSONALE COMPARTO ESCLUSO ONERI SOCIALI ED IRAP	9.679	572	547	389			11.618
TOTALE ONERI SOCIALI - ESCLUSA IRAP	2.694	160	153	109			3.238
TOTALE COSTI DEL PERSONALE COMPARTO CON ONERI SOCIALI ESCLUSA IRAP	**12.373**	**732**	700	**498**			**14.856**
				IRAP RAR (comparto)			31
				IRAP Ind. Vac. Contrattuale (Comparto)			6

BILANCIO PREVENTIVO / BILANCIO CONSUNTIVO / RENDICONTAZIONE TRIMESTRALE

COSTO DEL PERSONALE DIRIGENZA MED. VET.	COLONNA A	COLONNA B	COLONNA C	COLONNA X			SPESA COMPLESSIVA COLONNA D
STIPENDIO TABELLARE COMPRENSIVO 13/MA	2.819	577	243	189			3.828
RETRIBUZIONE INDIVIDUALE DI ANZIANITA'	120						120
FONDO TRATTAMENTO ACCESSORIO CONDIZIONI LAVORO	191						191
FONDO IND. SPECIFICITA' MED., RET. POS., STRUTT. COMPLESSA ETC.	887	664	140	43			1.734
FONDO PER LA RETRIBUZIONE DI RISULTATO PREST. INDIVIDUALE							-
INDENNITA' ESCLUSIVITA'	1.196			43			1.239
INDENNITA' INCARICO DIRETTORE DIPARTIMENTO	56						56
RETRIBUZIONE ORE "SERVIZIO 118"							-
ALTRE INDENNITA'	-						-
ONERI TRATTAMENTI PREVIDENZIALI INTEGRATIVI							-
RISORSE AGGIUNTIVE - DIRIGENZA MEDICA VET. - al netto di oneri ed Irap							207
INDENNITA' DI VACANZA CONTRATTUALE - DIRIGENZA MEDICA VET. - al netto di oneri ed irap							35
ONERI SOCIALI - RISORSE AGGIUNTIVE - DIRIGENZA MEDICA VET. -							58
ONERI SOCIALI - Indennità di vacanza contrattuale - DIRIGENZA MEDICA VET. -							10
ONERI SOCIALI - su stipendio tabellare, RIA, FONDI, Indennità esclusività, indennità incarico direttore dipartimento, Retribuzione 118, Altre indennità	1.475	349	109	78			2.011
TOTALE COSTI DEL PERSONALE DIRIGENZA MEDICA VET. ESCLUSO ONERI SOCIALI ED IRAP	5.269	1.241	383	275			7.410
TOTALE ONERI SOCIALI - ESCLUSA IRAP	1.475	349	109	78			2.079
TOTALE COSTI DEL PERSONALE DIRIGENZA MEDICA VET. CON ONERI SOCIALI ESCLUSA IRAP	**6.744**	**1.590**	**492**	**353**			**9.489**
				IRAP RAR (Dir. Med Vet.)			18
				IRAP Ind. Vac. Contrattuale (Dir. Med Vet.)			3

R.L.S.C.P.I.B.A.

	BILANCIO PREVENTIVO / BILANCIO CONSUNTIVO / RENDICONTAZIONE TRIMESTRALE							
COSTO DEL PERSONALE DIRIGENZA SANIT. PROF.LE TECNICA AMM.VA	**COLONNA A**	**COLONNA B**	**COLONNA C**	**COLONNA X**			**SPESA COMPLESSIVA COLONNA D**	
STIPENDIO TABELLARE COMPRENSIVO 13/MA	1.329	149	48	42			1.568	
RETRIBUZIONE INDIVIDUALE DI ANZIANITA'	82						82	
FONDO TRATTAMENTO ACCESSORIO CONDIZIONI LAVORO	17						17	
FONDO RETRIBUZIONE POSIZIONE LAVORO , STRUTT. COMPLESSA ETC. - DIR SANITARIA	112	17	7	3			139	
FONDO RETRIBUZIONE POSIZIONE LAVORO , STRUT. COMPLESSA ETC. - DIR T.P.A.	138	44	7	4			193	
FONDO PER LA RETRIBUZIONE DI RISULTATO PREST. INDIVIDUALE	8			4			12	
FONDO PER LA DIR. PROFESSIONI SANITARIE INFERMIERISTICHE, TECNICHE ETC..	8						8	
INDENNITA' ESCLUSIVITA' DIR. SANITARIA	138			12			150	
INDENNITA' INCARICO DIRETTORE DIPARTIMENTO	14						14	
RETRIBUZIONE ORE "SERVIZIO 118"							-	
ALTRE INDENNITA'	-						-	
ONERI TRATTAMENTI PREVIDENZIALI INTEGRATIVI							-	
RISORSE AGGIUNTIVE - DIRIGENZA SPTA - al netto di oneri ed Irap							54	
INDENNITA' DI VACANZA CONTRATTUALE - DIRIGENZA SPTA - al netto di oneri ed irap							11	
ONERI SOCIALI - RISORSE AGGIUNTIVE - DIRIGENZA SPTA -							15	
ONERI SOCIALI - Indennità di vacanza contrattuale - DIRIGENZA SPTA -							3	
ONERI SOCIALI - su stipendio tabellare, RIA, FONDI, Indennità esclusività, indennità incarico direttore dipartimento, Retribuzione 118, Altre indennità	518	58	17	18			611	
TOTALE COSTI DEL PERSONALE DIRIGENZA SPTA ESCLUSO ONERI SOCIALI ED IRAP	1.846	210	62	65			2.248	
TOTALE ONERI SOCIALI - ESCLUSA IRAP	518	58	17	18			629	
TOTALE COSTI DEL PERSONALE DIRIGENZA SPTA CON ONERI SOCIALI ESCLUSA IRAP	**2.364**	**268**	**79**	83			**2.877**	
				IRAP RAR (Dir. SPTA)			5	
				IRAP Ind. Vac. Contrattuale (Dir. SPTA)			1	
TOT. COSTO PERS. DIP. (Comp. + Dir. Med Vet. + Dir. SPTA)	**21.481**	**2.590**	1.271	**934**			**27.222**	

	IRAP riferita al costo di COLONNA A	**IRAP riferita al costo di COLONNA B**	**IRAP riferita al costo di COLONNA C**	**IRAP riferita al costo di COLONNA X**			**TOTALE IRAP riferita al costo di COLONNA D**	
TOTALE COMPLESSIVO IRAP SU PERSONALE DIPENDENTE	1.430	176	87	64			1.821	
DI CUI IRAP RAR							54	
DI CUI IRAP INDENNITA' VACANZA CONTRATTUALE							10	

	COMPARTO			**DIRIGENZA MEDICA /VETERINARIA**			**DIRIGENZA S.P.T.A.**		
	BILANCIO PREVENTIVO	**BILANCIO CONSUNTIVO**		**BILANCIO PREVENTIVO**	**BILANCIO CONSUNTIVO**		**BILANCIO PREVENTIVO**	**BILANCIO CONSUNTIVO**	
ACCANTONAMENTO per RISORSE AGGIUNTIVE REGIONALI senza oneri riflessi ed IRAP									
oneri riflessi su ACCANTONAMENTO RISORSE AGGIUNTIVE REGIONALI									
irap su accantonamento RISORSE AGGIUNTIVE REGIONALI									

RLS.C.R.I.B.A.

DI CUI ALTRE INDENNITA'

ALTRE INDENNITA' COMPARTO	BILANCIO PREVENTIVO / BILANCIO CONSUNTIVO / RENDICONTAZIONE TRIMESTRALE	
DETTAGLIO DESCRIZIONE VOCI:		
Assegni familiari	55	
indennità trasferta e missione		
indennità mancato preavviso		
Totale altre Indennità	55	

ALTRE INDENNITA' DIRIGENZA MEDICO/VETERINARIA	BILANCIO PREVENTIVO / BILANCIO CONSUNTIVO / RENDICONTAZIONE TRIMESTRALE	
DETTAGLIO DESCRIZIONE VOCI:		
Assegni familiari		
indennità trasferta e missione		
indennità mancato preavviso		
Totale altre Indennità	-	

ALTRE INDENNITA' DIRIGENZA SPTA	BILANCIO PREVENTIVO / BILANCIO CONSUNTIVO / RENDICONTAZIONE TRIMESTRALE	
DETTAGLIO DESCRIZIONE VOCI:		
Assegni familiari		
indennità trasferta e missione		
indennità mancato preavviso		
Totale altre Indennità	-	

RLS.C.R.I.B.A.

DENOMINAZIONE	FONDAZIONE ISTITUTO NEUROLOGICO BESTA - MI		
CODICE AZIENDA	923	ANNO	2013

GLI IMPORTI DEVONO ESSERE ESPRESSI IN MIGLIAIA DI EURO

PERIODO	Consuntivo

DI CUI MODELLO A - TEMPO DETERMINATO

COSTO DEL PERSONALE COMPARTO	RENDICONTAZIONE TRIMESTRALE /BILANCIO PREVENTIVO / BILANCIO CONSUNTIVO									PRE CHIUSURA AL 31.12								
	SPESA PERSONALE A TEMPO DETERMINATO (AL NETTO DI AREU e SPECIFICI FINANZIAMENTI) COLONNA A	SPESA PERSONALE A TEMPO DETERMINATO - AREU COLONNA B	SPESA PERSONALE A TEMPO DETERMINATO - OGGETTO DI SPECIFICI FINANZIAMENTI COLONNA C	SPESA PERSONALE A TEMPO DETERMINATO - SANITA' PENITENZIARIA COLONNA D			SPESA COMPLESSIVA PERSONALE A TEMPO DETERMINATO - COLONNA E (Col A + Col B + Col C + Col D)		di cui SPESA PERSONALE A TEMPO DETERMINATO - "Colonna E" relativo ad " ASSENZE A VARIO TITOLO"	di cui SPESA PERSONALE A TEMPO DETERMINATO - "Colonna E" relativo ad " CONTINGENTI AUTORIZZATI NEL PA per Tempi indet "	SPESA PERSONALE A TEMPO DETERMINATO (AL NETTO DI AREU e SPECIFICI FINANZIAMENTI) COLONNA F	SPESA PERSONALE A TEMPO DETERMINATO - AREU COLONNA G	SPESA PERSONALE A TEMPO DETERMINATO - OGGETTO DI SPECIFICI FINANZIAMENTI COLONNA H	SPESA PERSONALE A TEMPO DETERMINATO - SANITA' PENITENZIARIA COLONNA I			SPESA COMPLESSIVA PERSONALE A TEMPO DETERMINATO - COLONNA L (Col F + Col G + Col H + Col I)	di cui SPESA PERSONALE A TEMPO DETERMINATO - "Colonna L" relativo ad " ASSENZE A VARIO TITOLO"	di cui SPESA PERSONALE A TEMPO DETERMINATO - "Colonna L" relativo ad " CONTINGENTI AUTORIZZATI NEL PA per Tempi indet "
COMPETENZE FISSE COMPRENSIVE 13/MA	463						463		199	264							-		
RETRIBUZIONE INDIVIDUALE DI ANZIANITA'							-										-		
FONDO LAV. STRAORDINARIO E RIMUNERAZIONE CONDIZIONI DISAGIO, PERICOLO, DANNO	64						64		25	39							-		
FONDO FASCE RISTR. POS.ORG., PARTE COMUNE INDENN. PROF. SPECIFICA	26						26		11	15							-		
FONDO PRODUTT. COLLETTIVA E QUALITA' PRESTAZIONE INDIVIDUALE	30						30		6	24							-		
RETRIBUZIONE ORE "SERVIZIO 118"							-										-		
ALTRE INDENNITA' (vedi prospetto di lavoro altre indennità)																	-		
ONERI TRATTAMENTI PREVIDENZIALI INTEGRATIVI							-										-		
PRESTAZIONE ORARIE AGG.VE PERS. INFIRMIERISTICO (L. 1/2002) - al netto degli oneri sociali ed Irap							-										-		
RISORSE AGGIUNTIVE - COMPARTO - al netto di oneri ed Irap	21						21		9	12							-		
INDENNITA' DI VACANZA CONTRATTUALE - COMPARTO - al netto di oneri ed irap	4						4		2	2							-		
ONERI SOCIALI - RISORSE AGGIUNTIVE - COMPARTO -	5						5		2	3							-		
ONERI SOCIALI - Indennità di vacanza contrattuale - COMPARTO -	1						1		1	-							-		
ONERI SOCIALI - sui compensi fissi, RIA, FONDI, Retribuzione 118, Altre indennità	163						163		67	96							-		
ONERI SOCIALI - PRESTAZIONE ORARIE AGG.VE PERS. INFIRMIERISTICO (L. 1/2002)																	-		
TOTALE COSTI DEL PERSONALE COMPARTO ESCLUSO ONERI SOCIALI ED IRAP	608	-	-	-			608		232	356	-	-	-	-			-	-	-
TOTALE ONERI SOCIALI - ESCLUSA IRAP	169	-	-	-			169		70	99	-	-	-	-			-	-	-
TOTALE COSTI DEL PERSONALE COMPARTO CON ONERI SOCIALI ESCLUSA IRAP	777	-	-	-			777		302	455	-	-	-	-			-	-	-
IRAP RAR (comparto)	2						2		1	1							-		
IRAP Ind. Vac. Contrattuale (Comparto)	-						-		-	-							-		

COSTO DEL PERSONALE DIRIGENZA MED. VET.	RENDICONTAZIONE TRIMESTRALE /BILANCIO PREVENTIVO / BILANCIO CONSUNTIVO									PRE CHIUSURA AL 31.12								
	SPESA PERSONALE A TEMPO DETERMINATO (AL NETTO DI AREU e SPECIFICI FINANZIAMENTI) COLONNA A	SPESA PERSONALE A TEMPO DETERMINATO - AREU COLONNA B	SPESA PERSONALE A TEMPO DETERMINATO - OGGETTO DI SPECIFICI FINANZIAMENTI COLONNA C	SPESA PERSONALE A TEMPO DETERMINATO - SANITA' PENITENZIARIA COLONNA D			SPESA COMPLESSIVA PERSONALE A TEMPO DETERMINATO - COLONNA E (Col A + Col B + Col C + Col D)		di cui SPESA PERSONALE A TEMPO DETERMINATO - "Colonna E" relativo ad " ASSENZE A VARIO TITOLO"	di cui SPESA PERSONALE A TEMPO DETERMINATO - "Colonna E" relativo ad " CONTINGENTI AUTORIZZATI NEL PA per Tempi indet "	SPESA PERSONALE A TEMPO DETERMINATO (AL NETTO DI AREU e SPECIFICI FINANZIAMENTI) COLONNA F	SPESA PERSONALE A TEMPO DETERMINATO - AREU COLONNA G	SPESA PERSONALE A TEMPO DETERMINATO - OGGETTO DI SPECIFICI FINANZIAMENTI COLONNA H	SPESA PERSONALE A TEMPO DETERMINATO - SANITA' PENITENZIARIA COLONNA I			SPESA COMPLESSIVA PERSONALE A TEMPO DETERMINATO - COLONNA L (Col F + Col G + Col H + Col I)	di cui SPESA PERSONALE A TEMPO DETERMINATO - "Colonna L" relativo ad " ASSENZE A VARIO TITOLO"	di cui SPESA PERSONALE A TEMPO DETERMINATO - "Colonna L" relativo ad " CONTINGENTI AUTORIZZATI NEL PA per Tempi indet "
STIPENDIO TABELLARE COMPRENSIVO 13/MA	123		97				220		87	36							-		
RETRIBUZIONE INDIVIDUALE DI ANZIANITA'							-										-		
FONDO TRATTAMENTO ACCESSORIO CONDIZIONI LAVORO	12		2				14		9	3							-		
FONDO IND. SPECIFICITA' MED., RIET. POS., STRUTT. COMPLESSA ETC.	33		8				41		17	16							-		
FONDO PER LA RETRIBUZIONE DI RISULTATO PREST. INDIVIDUALE	-		-				-										-		
INDENNITA' ESCLUSIVE'A'	17		5				22		5	12							-		
INDENNITA' INCARICO DIRETTORE DIPARTIMENTO	-		-				-										-		
RETRIBUZIONE ORE "SERVIZIO 118"							-										-		
ALTRE INDENNITA'							-										-		
ONERI TRATTAMENTI PREVIDENZIALI INTEGRATIVI							-										-		
RISORSE AGGIUNTIVE - DIRIGENZA MEDICA VET. - al netto di oneri ed Irap	5		1				6		4	1							-		
INDENNITA' DI VACANZA CONTRATTUALE - DIRIGENZA MEDICA VET. - al netto di oneri ed irap	1		1				2		1	-							-		
ONERI SOCIALI - RISORSE AGGIUNTIVE - DIRIGENZA MEDICA VET. -	1		-				1		1	-							-		
ONERI SOCIALI - Indennità di vacanza contrattuale - DIRIGENZA MEDICA VET.							-										-		
ONERI SOCIALI - sui compensi tabellare, RIA, FONDI, Indennità esclusività, indennità incarico direttore dipartimento, Retribuzione 118, Altre indennità	51		31				82		33	18							-		
TOTALE COSTI DEL PERSONALE DIRIGENZA MEDICA VET. ESCLUSO ONERI SOCIALI ED IRAP	191	-	114	-			305		123	68	-	-	-	-			-	-	-
TOTALE ONERI SOCIALI - ESCLUSA IRAP	52	-	31	-			83		34	18	-	-	-	-			-	-	-
TOTALE COSTI DEL PERSONALE DIRIGENZA MEDICA VET. CON ONERI SOCIALI ESCLUSA IRAP	243	-	145	-			388		157	86	-	-	-	-			-	-	-
IRAP RAR (Dir. Med Vet.)	-		-				-		-	-							-		
IRAP Ind. Vac. Contrattuale (Dir. Med Vet.)	-		-				-		-	-							-		

COSTO DEL PERSONALE DIRIGENZA SANIT. PROF.LE TECNICA AMM.VA	RENDICONTAZIONE TRIMESTRALE /BILANCIO PREVENTIVO / BILANCIO CONSUNTIVO									PRE CHIUSURA AL 31.12								
	SPESA PERSONALE A TEMPO DETERMINATO (AL NETTO DI AREU e SPECIFICI FINANZIAMENTI) COLONNA A	SPESA PERSONALE A TEMPO DETERMINATO - AREU COLONNA B	SPESA PERSONALE A TEMPO DETERMINATO - OGGETTO DI SPECIFICI FINANZIAMENTI COLONNA C	SPESA PERSONALE A TEMPO DETERMINATO - SANITA' PENITENZIARIA COLONNA D			SPESA COMPLESSIVA PERSONALE A TEMPO DETERMINATO - COLONNA E (Col A + Col B + Col C + Col D)		di cui SPESA PERSONALE A TEMPO DETERMINATO - "Colonna E" relativo ad " ASSENZE A VARIO TITOLO"	di cui SPESA PERSONALE A TEMPO DETERMINATO - "Colonna E" relativo ad " CONTINGENTI AUTORIZZATI NEL PA per Tempi indet "	SPESA PERSONALE A TEMPO DETERMINATO (AL NETTO DI AREU e SPECIFICI FINANZIAMENTI) COLONNA F	SPESA PERSONALE A TEMPO DETERMINATO - AREU COLONNA G	SPESA PERSONALE A TEMPO DETERMINATO - OGGETTO DI SPECIFICI FINANZIAMENTI COLONNA H	SPESA PERSONALE A TEMPO DETERMINATO - SANITA' PENITENZIARIA COLONNA I			SPESA COMPLESSIVA PERSONALE A TEMPO DETERMINATO - COLONNA L (Col F + Col G + Col H + Col I)	di cui SPESA PERSONALE A TEMPO DETERMINATO - "Colonna L" relativo ad " ASSENZE A VARIO TITOLO"	di cui SPESA PERSONALE A TEMPO DETERMINATO - "Colonna L" relativo ad " CONTINGENTI AUTORIZZATI NEL PA per Tempi indet "
STIPENDIO TABELLARE COMPRENSIVO 13/MA	221		160				381		87								-		
RETRIBUZIONE INDIVIDUALE DI ANZIANITA'							-										-		
FONDO TRATTAMENTO ACCESSORIO CONDIZIONI LAVORO							-										-		
FONDO RETRIBUZIONE POSIZIONE LAVORO, STRUTT. COMPLESSA ETC. - DIR. SANITARIA			3				3										-		
FONDO RETRIBUZIONE POSIZIONE LAVORO, STRUTT. COMPLESSA ETC. - DIR. T.P.A.	89						89		52								-		
FONDO PER LA RETRIBUZIONE DI RISULTATO PREST. INDIVIDUALE							-										-		

FONDO PER LA DIR. PROFESSIONI SANITARIE INFERMIERISTICHE, TECNICHE ETC..							-									-			
INDENNITA' ESCLUSIVITA' DIR. SANITARIA			6				6		-							-			
INDENNITA' INCARICO DIRETTORE DIP.ARTIMENTO							-									-			
RETRIBUZIONE ORE "SERVIZIO 118"							-									-			
ALTRE INDENNITA'																-			
ONERI TRATTAMENTI PREVIDENZIALI INTEGRATIVI							-									-			
RISORSE AGGIUNTIVE - DIRIGENZA SPTA - al netto di oneri ed Irap	6		3				9		-	-						-			
INDENNITA' DI VACANZA CONTRATTUALE - DIRIGENZA SPTA - al netto di oneri ed Irap	1		1				2		-	-						-			
ONERI SOCIALI - RISORSE AGGIUNTIVE - DIRIGENZA SPTA -	1		-				1									-			
ONERI SOCIALI - Indennità di vacanza contrattuale - DIRIGENZA SPTA -	-		-				-									-			
ONERI SOCIALI - x-x-x (spendo tabellare, RIA, FONDI, Indennità esclusività, indennità incarico direttore dipartimento, Retribuzione 118, Altre indennità	86		47				133		38							-			
TOTALE COSTI DEL PERSONALE DIRIGENZA SPTA ESCLUSO ONERI SOCIALI ED IRAP	317	-	173	-			490		139	-	-	-	-	-		-		-	-
TOTALE ONERI SOCIALI - ESCLUSA IRAP	87	-	47	-			134		38	-	-	-	-	-		-		-	-
TOTALE COSTI DEL PERSONALE DIRIGENZA SPTA CON ONERI SOCIALI ESCLUSA IRAP	404	-	220	-			624		177	-	-	-	-	-		-		-	-
IRAP BAR (Dir. SPTA)	1		-				1		-							-			
IRAP Ind. Vac. Contrattuale (Dir. SPTA)	-		-				-		-	-						-			
TOT. COSTO PERS. DIP. (Comp. + Dir. Med Vet. + Dir. SPTA)	**1.424**	-	**365**	-			**1.789**		**656**	**541**	-	-	-	-		-		-	-
TOTALE COMPLESSIVO IRAP SU PERSONALE DIPENDENTE	95		24				119		43	36									
DI CUI IRAP BAR	3	-	-	-			3		1	1	-	-	-	-		-		-	-
DI CUI IRAP INDENNITA' VACANZA CONTRATTUALE	-	-	-				-			-	-					-			

	COMPARTO			DIRIGENZA MEDICA / VETERINARIA			DIRIGENZA S.P.T.A.		
	BILANCIO PREVENTIVO	BILANCIO CONSUNTIVO		BILANCIO PREVENTIVO	BILANCIO CONSUNTIVO		BILANCIO PREVENTIVO	BILANCIO CONSUNTIVO	
ACCANTONAMENTO per RISORSE AGGIUNTIVE REGIONALI senza oneri riflessi ed IRAP									
oneri riflessi su ACCANTONAMENTO RISORSE AGGIUNTIVE REGIONALI									
Irap su accantonamento RISORSE AGGIUNTIVE REGIONALI									

	BILANCIO PREVENTIVO	BILANCIO CONSUNTIVO	
COSTO PERSONALE UNIVERSITARIO			

Firmato Il Dirigente U.O Risorse Umane ai sensi D.LGS 39/"93

S.C.R.I.B.A.

DI CUI ALTRE INDENNITA'

ALTRE INDENNITA' COMPARTO	BILANCIO PREVENTIVO / BILANCIO CONSUNTIVO / RENDICONTAZIONE TRIMESTRALE	
DETTAGLIO DESCRIZIONE VOCI:		
Assegni familiari		
indennità trasferta e missione		
indennità mancato preavviso		
Totale altre Indennità	-	

squadratura con MODELLO A TD -

ALTRE INDENNITA' DIRIGENZA MEDICO/VETERINARIA	BILANCIO PREVENTIVO / BILANCIO CONSUNTIVO / RENDICONTAZIONE TRIMESTRALE	
DETTAGLIO DESCRIZIONE VOCI:		
Assegni familiari		
indennità trasferta e missione		
indennità mancato preavviso		
Totale altre Indennità	-	

squadratura con MODELLO A TD -

ALTRE INDENNITA' DIRIGENZA SPTA	BILANCIO PREVENTIVO / BILANCIO CONSUNTIVO / RENDICONTAZIONE TRIMESTRALE	
DETTAGLIO DESCRIZIONE VOCI:		
Assegni familiari		
indennità trasferta e missione		
indennità mancato preavviso		
Totale altre Indennità	-	

squadratura con MODELLO A TD -

RL S.C.R.I.B.A.

DI CUI MODELLO A - ATTIVITA' EMERGENZA URGENZA EXTRAOSPEDALIERA

DENOMINAZIONE	FONDAZIONE ISTITUTO NEUROLOGICO BESTA - MI			GLI IMPORTI DEVONO ESSERE ESPRESSI IN MIGLIAIA DI EURO		
CODICE AZIENDA	923		ANNO	2013	PERIODO	Consuntivo

	BILANCIO PREVENTIVO / BILANCIO CONSUNTIVO / RENDICONTAZIONE TRIMESTRALE							
COSTO DEL PERSONALE COMPARTO	**COLONNA A**	**COLONNA B**	**COLONNA C**	**COLONNA X**			**SPESA COMPLESSIVA COLONNA D**	
COMPETENZE FISSE COMPRENSIVE 13/MA							-	
RETRIBUZIONE INDIVIDUALE DI ANZIANITA'							-	
FONDO LAV. STRAORDINARIO E REMUNERAZIONE CONDIZIONI DISAGIO, PERICOLO, DANNO							-	
FONDO FASCE RETR. POS. ORG., PARTE COMUNE INDENN. PROF. SPECIFICA							-	
FONDO PRODUTT. COLLETTIVA E QUALITA' PRESTAZIONE INDIVIDUALE							-	
RETRIBUZIONE ORE "SERVIZIO 118"	-	-	-	-			-	
ALTRE INDENNITA'							-	
ONERI TRATTAMENTI PREVIDENZIALI INTEGRATIVI							-	
PRESTAZIONI ORARIE AGG.VE PERS. INFERMIERISTICO (L. 1/2002) - al netto degli oneri sociali ed Irap							-	
RISORSE AGGIUNTIVE - COMPARTO - al netto di oneri ed Irap								
INDENNITA' DI VACANZA CONTRATTUALE - COMPARTO - al netto di oneri ed irap								
ONERI SOCIALI - RISORSE AGGIUNTIVE - COMPARTO -								
ONERI SOCIALI - Indennità di vacanza contrattuale - COMPARTO -								
ONERI SOCIALI - su competenze fisse, RIA, FONDI, Retribuzione 118, Altre indennità							-	
ONERI SOCIALI - PRESTAZIONI ORARIE AGG.VE PERS. INFERMIERISTICO (L. 1/2002)							-	
TOTALE COSTI DEL PERSONALE COMPARTO ESCLUSO ONERI SOCIALI ED IRAP	-	-	-	-			-	
TOTALE ONERI SOCIALI - ESCLUSA IRAP	-	-	-	-			-	
TOTALE COSTI DEL PERSONALE COMPARTO CON ONERI SOCIALI ESCLUSA IRAP	-	-	-	-			-	
				IRAP RAR (comparto)				
				IRAP Ind. Vac. Contrattuale (Comparto)				

	BILANCIO PREVENTIVO / BILANCIO CONSUNTIVO / RENDICONTAZIONE TRIMESTRALE							
COSTO DEL PERSONALE DIRIGENZA MED. VET.	**COLONNA A**	**COLONNA B**	**COLONNA C**	**COLONNA X**			**SPESA COMPLESSIVA COLONNA D**	
STIPENDIO TABELLARE COMPRENSIVO 13/MA							-	
RETRIBUZIONE INDIVIDUALE DI ANZIANITA'							-	
FONDO TRATTAMENTO ACESSORIO CONDIZIONI LAVORO							-	
FONDO IND. SPECIFICITA' MED., RET. POS., STRUTT. COMPLESSA ETC.							-	
FONDO PER LA RETRIBUZIONE DI RISULTATO PREST. INDIVIDUALE							-	
INDENNITA' ESCLUSIVITA'							-	
INDENNITA' INCARICO DIRETTORE DIPARTIMENTO							-	
RETRIBUZIONE ORE "SERVIZIO 118"	-	-	-	-			-	
ALTRE INDENNITA'							-	
ONERI TRATTAMENTI PREVIDENZIALI INTEGRATIVI							-	
RISORSE AGGIUNTIVE - DIRIGENZA MEDICA VET. - al netto di oneri ed Irap								
INDENNITA' DI VACANZA CONTRATTUALE - DIRIGENZA MEDICA VET. - al netto di oneri ed irap								
ONERI SOCIALI - RISORSE AGGIUNTIVE - DIRIGENZA MEDICA VET. -								
ONERI SOCIALI - Indennità di vacanza contrattuale - DIRIGENZA MEDICA VET. -								
ONERI SOCIALI - su stipendio tabellare, RIA, FONDI, Indennità esclusiviti, indennità incarico direttore dipartimento, Retribuzione 118, Altre indennità							-	
TOTALE COSTI DEL PERSONALE DIRIGENZA MEDICA VET. ESCLUSO ONERI SOCIALI ED IRAP	-	-	-	-			-	
TOTALE ONERI SOCIALI - ESCLUSA IRAP	-	-	-	-			-	
TOTALE COSTI DEL PERSONALE DIRIGENZA MEDICA VET. CON ONERI SOCIALI ESCLUSA IRAP	-	-	-	-			-	
				IRAP RAR (Dir. Med Vet)				
				IRAP Ind. Vac. Contrattuale (Dir. Med Vet)				

RI.S.C.R.I.B.A.

	BILANCIO PREVENTIVO / BILANCIO CONSUNTIVO / RENDICONTAZIONE TRIMESTRALE							
COSTO DEL PERSONALE DIRIGENZA SANIT. PROF.LE TECNICA AMM.VA	**COLONNA A**	**COLONNA B**	**COLONNA C**	**COLONNA X**			**SPESA COMPLESSIVA COLONNA D**	
STIPENDIO TABELLARE COMPRENSIVO 13/MA							-	
RETRIBUZIONE INDIVIDUALE DI ANZIANITA'							-	
FONDO TRATTAMENTO ACESSORIO CONDIZIONI LAVORO							-	
FONDO RETRIBUZIONE POSIZIONE LAVORO , STRUTT. COMPLESSA ETC. - DIR SANITARIA							-	
FONDO RETRIBUZIONE POSIZIONE LAVORO , STRUT. COMPLESSA ETC. - DIR T.P.A.							-	
FONDO PER LA RETRIBUZIONE DI RISULTATO PREST. INDIVIDUALE							-	
FONDO PER LA DIR. PROFESSIONI SANITARIE INFERMIERISTICHE, TECNICHE ETC..							-	
INDENNITA' ESCLUSIVITA' DIR. SANITARIA							-	
INDENNITA' INCARICO DIRETTORE DIPARTIMENTO							-	
RETRIBUZIONE ORE "SERVIZIO 118"	-	-	-	-			-	
ALTRE INDENNITA'							-	
ONERI TRATTAMENTI PREVIDENZIALI INTEGRATIVI							-	
RISORSE AGGIUNTIVE - DIRIGENZA SPTA - al netto di oneri ed Irap								
INDENNITA' DI VACANZA CONTRATTUALE - DIRIGENZA SPTA - al netto di oneri ed irap								
ONERI SOCIALI - RISORSE AGGIUNTIVE - DIRIGENZA SPTA -								
ONERI SOCIALI - Indennità di vacanza contrattuale - DIRIGENZA SPTA -								
ONERI SOCIALI - su stipendio tabellare, RIA, FONDI, Indennità esclusività, indennità incarico direttore dipartimento, Retribuzione 118, Altre indennità							-	
TOTALE COSTI DEL PERSONALE DIRIGENZA SPTA ESCLUSO ONERI SOCIALI ED IRAP	-	-	-	-			-	
TOTALE ONERI SOCIALI - ESCLUSA IRAP	-	-	-	-			-	
TOTALE COSTI DEL PERSONALE DIRIGENZA SPTA CON ONERI SOCIALI ESCLUSA IRAP	-	-	-	-			-	
				IRAP RAR (Dir. SPTA)				
				IRAP Ind. Vac. Contrattuale (Dir. SPTA)				
TOT. COSTO PERS. DIP. (Comp. + Dir. Med Vet. + Dir. SPTA)	-	-	-	-			-	

	IRAP riferita al costo di COLONNA A	**IRAP riferita al costo di COLONNA B**	**IRAP riferita al costo di COLONNA C**	**IRAP riferita al costo di COLONNA X**			**TOTALE IRAP riferita al costo di COLONNA D**	
TOTALE COMPLESSIVO IRAP SU PERSONALE DIPENDENTE								
DI CUI IRAP RAR							-	
DI CUI IRAP INDENNITA' VACANZA CONTRATTUALE							-	

	COMPARTO			**DIRIGENZA MEDICA /VETERINARIA**			**DIRIGENZA S.P.T.A.**		
	BILANCIO PREVENTIVO	**BILANCIO CONSUNTIVO**		**BILANCIO PREVENTIVO**	**BILANCIO CONSUNTIVO**		**BILANCIO PREVENTIVO**	**BILANCIO CONSUNTIVO**	
ACCANTONAMENTO per RISORSE AGGIUNTIVE REGIONALI senza oneri riflessi ed IRAP									
oneri riflessi su ACCANTONAMENTO RISORSE AGGIUNTIVE REGIONALI									
irap su accantonamento RISORSE AGGIUNTIVE REGIONALI									

RLS.C.R.I.B.A.

DENOMINAZIONE	FONDAZIONE ISTITUTO NEUROLOGICO BESTA - MI			GLI IMPORTI DEVONO ESSERE ESPRESSI IN MIGLIAIA DI EURO		
CODICE AZIENDA	923		ANNO	2013	PERIODO	Consuntivo

BILANCIO PREVENTIVO / BILANCIO CONSUNTIVO / RENDICONTAZIONE TRIMESTRALE

COSTO DEL PERSONALE COMPARTO	COLONNA A	COLONNA B	COLONNA C	COLONNA X			SPESA COMPLESSIVA COLONNA D
COMPETENZE FISSE COMPRENSIVE 13/MA	170	4	4	4			182
RETRIBUZIONE INDIVIDUALE DI ANZIANITA'							-
FONDO LAV. STRAORDINARIO E REMUNERAZIONE CONDIZIONI DISAGIO, PERICOLO, DANNO	21						21
FONDO FASCE RETR. POS. ORG., PARTE COMUNE INDENN. PROF. SPECIFICA	20						20
FONDO PRODUTT. COLLETTIVA E QUALITA' PRESTAZIONE INDIVIDUALE							-
RETRIBUZIONE ORE "SERVIZIO 118"							-
ALTRE INDENNITA' (vedi prospetto di lavoro altre indennità)	-						-
ONERI TRATTAMENTI PREVIDENZIALI INTEGRATIVI							-
PRESTAZIONI ORARIE AGG.VE PERS. INFERMIERISTICO (L. 1/2002) - al netto degli oneri sociali ed Irap							-
RISORSE AGGIUNTIVE - COMPARTO - al netto di oneri ed Irap							-
INDENNITA' DI VACANZA CONTRATTUALE - COMPARTO - al netto di oneri ed irap							3
ONERI SOCIALI - RISORSE AGGIUNTIVE - COMPARTO -							-
ONERI SOCIALI - Indennità di vacanza contrattuale - COMPARTO -							1
ONERI SOCIALI - su competenze fisse, RIA, FONDI, Retribuzione 118, Altre indennità	61	1	1	1			64
ONERI SOCIALI - PRESTAZIONI ORARIE AGG.VE PERS. INFERMIERISTICO (L. 1/2002)							-
TOTALE COSTI DEL PERSONALE COMPARTO ESCLUSO ONERI SOCIALI ED IRAP	211	4	4	4			226
TOTALE ONERI SOCIALI - ESCLUSA IRAP	61	1	1	1			65
TOTALE COSTI DEL PERSONALE COMPARTO CON ONERI SOCIALI ESCLUSA IRAP	**272**	**5**	5	**5**			**291**
				IRAP RAR (comparto)			-
				IRAP Ind. Vac. Contrattuale (Comparto)			-

BILANCIO PREVENTIVO / BILANCIO CONSUNTIVO / RENDICONTAZIONE TRIMESTRALE

COSTO DEL PERSONALE DIRIGENZA MED. VET.	COLONNA A	COLONNA B	COLONNA C	COLONNA X			SPESA COMPLESSIVA COLONNA D
STIPENDIO TABELLARE COMPRENSIVO 13/MA	1.407	44	24	16			1.491
RETRIBUZIONE INDIVIDUALE DI ANZIANITA'	161						161
FONDO TRATTAMENTO ACCESSORIO CONDIZIONI LAVORO	20						20
FONDO IND. SPECIFICITA' MED., RET. POS., STRUTT. COMPLESSA ETC.	382	16	8	4			410
FONDO PER LA RETRIBUZIONE DI RISULTATO PREST. INDIVIDUALE							-
INDENNITA' ESCLUSIVITA'	38						38
INDENNITA' INCARICO DIRETTORE DIPARTIMENTO							-
RETRIBUZIONE ORE "SERVIZIO 118"							-
ALTRE INDENNITA'	-						-
ONERI TRATTAMENTI PREVIDENZIALI INTEGRATIVI							-
RISORSE AGGIUNTIVE - DIRIGENZA MEDICA VET. - al netto di oneri ed Irap							-
INDENNITA' DI VACANZA CONTRATTUALE - DIRIGENZA MEDICA VET. - al netto di oneri ed irap							4
ONERI SOCIALI - RISORSE AGGIUNTIVE - DIRIGENZA MEDICA VET. -							-
ONERI SOCIALI - Indennità di vacanza contrattuale - DIRIGENZA MEDICA VET. -							1
ONERI SOCIALI - su stipendio tabellare, RIA, FONDI, Indennità esclusività, indennità incarico direttore dipartimento, Retribuzione 118, Altre indennità	563	15	7	4			589
TOTALE COSTI DEL PERSONALE DIRIGENZA MEDICA VET. ESCLUSO ONERI SOCIALI ED IRAP	2.008	60	32	20			2.124
TOTALE ONERI SOCIALI - ESCLUSA IRAP	563	15	7	4			590
TOTALE COSTI DEL PERSONALE DIRIGENZA MEDICA VET. CON ONERI SOCIALI ESCLUSA IRAP	**2.571**	**75**	**39**	**24**			**2.714**
				IRAP RAR (Dir. Med Vet.)			-
				IRAP Ind. Vac. Contrattuale (Dir. Med Vet.)			-

R.L.S.C.R.I.B.A.

	BILANCIO PREVENTIVO / BILANCIO CONSUNTIVO / RENDICONTAZIONE TRIMESTRALE							
COSTO DEL PERSONALE DIRIGENZA SANIT. PROF.LE TECNICA AMM.VA	**COLONNA A**	**COLONNA B**	**COLONNA C**	**COLONNA X**			**SPESA COMPLESSIVA COLONNA D**	
STIPENDIO TABELLARE COMPRENSIVO 13/MA	22	4					26	
RETRIBUZIONE INDIVIDUALE DI ANZIANITA'							-	
FONDO TRATTAMENTO ACCESSORIO CONDIZIONI LAVORO							-	
FONDO RETRIBUZIONE POSIZIONE LAVORO , STRUTT. COMPLESSA ETC. - DIR SANITARIA	1						1	
FONDO RETRIBUZIONE POSIZIONE LAVORO , STRUT. COMPLESSA ETC. - DIR T.P.A.							-	
FONDO PER LA RETRIBUZIONE DI RISULTATO PREST. INDIVIDUALE							-	
FONDO PER LA DIR. PROFESSIONI SANITARIE INFERMIERISTICHE, TECNICHE ETC..							-	
INDENNITA' ESCLUSIVITA' DIR. SANITARIA	4						4	
INDENNITA' INCARICO DIRETTORE DIPARTIMENTO							-	
RETRIBUZIONE ORE "SERVIZIO 118"							-	
ALTRE INDENNITA'	-						-	
ONERI TRATTAMENTI PREVIDENZIALI INTEGRATIVI							-	
RISORSE AGGIUNTIVE - DIRIGENZA SPTA - al netto di oneri ed Irap								
INDENNITA' DI VACANZA CONTRATTUALE - DIRIGENZA SPTA - al netto di oneri ed irap								
ONERI SOCIALI - RISORSE AGGIUNTIVE - DIRIGENZA SPTA -								
ONERI SOCIALI - Indennità di vacanza contrattuale - DIRIGENZA SPTA -								
ONERI SOCIALI - su stipendio tabellare, RIA, FONDI, Indennità esclusività, indennità incarico direttore dipartimento, Retribuzione 118, Altre indennità	6	1					7	
TOTALE COSTI DEL PERSONALE DIRIGENZA SPTA ESCLUSO ONERI SOCIALI ED IRAP	27	4	-	-			31	
TOTALE ONERI SOCIALI - ESCLUSA IRAP	6	1	-	-			7	
TOTALE COSTI DEL PERSONALE DIRIGENZA SPTA CON ONERI SOCIALI ESCLUSA IRAP	**33**	**5**	-	-			**38**	
				IRAP RAR (Dir. SPTA)			-	
				IRAP Ind. Vac. Contrattuale (Dir. SPTA)			-	
TOT. COSTO PERS. DIP. (Comp. + Dir. Med Vet. + Dir. SPTA)	**2.876**	**85**	44	**29**			**3.043**	

	IRAP riferita al costo di COLONNA A	**IRAP riferita al costo di COLONNA B**	**IRAP riferita al costo di COLONNA C**	**IRAP riferita al costo di COLONNA X**			**TOTALE IRAP riferita al costo di COLONNA D**	
TOTALE COMPLESSIVO IRAP SU PERSONALE DIPENDENTE	182	2	1	-			185	
DI CUI IRAP RAR							-	
DI CUI IRAP INDENNITA' VACANZA CONTRATTUALE							-	

	COMPARTO			**DIRIGENZA MEDICA /VETERINARIA**			**DIRIGENZA S.P.T.A.**		
	BILANCIO PREVENTIVO	**BILANCIO CONSUNTIVO**		**BILANCIO PREVENTIVO**	**BILANCIO CONSUNTIVO**		**BILANCIO PREVENTIVO**	**BILANCIO CONSUNTIVO**	
ACCANTONAMENTO per RISORSE AGGIUNTIVE REGIONALI senza oneri riflessi ed IRAP									
oneri riflessi su ACCANTONAMENTO RISORSE AGGIUNTIVE REGIONALI									
irap su accantonamento RISORSE AGGIUNTIVE REGIONALI									

RLS.C.R.I.B.A.

DI CUI ALTRE INDENNITA'

ALTRE INDENNITA' COMPARTO	BILANCIO PREVENTIVO / BILANCIO CONSUNTIVO / RENDICONTAZIONE TRIMESTRALE	
DETTAGLIO DESCRIZIONE VOCI:		
Assegni familiari		
indennità trasferta e missione		
indennità mancato preavviso		
Totale altre Indennità	-	

ALTRE INDENNITA' DIRIGENZA MEDICO/VETERINARIA	BILANCIO PREVENTIVO / BILANCIO CONSUNTIVO / RENDICONTAZIONE TRIMESTRALE	
DETTAGLIO DESCRIZIONE VOCI:		
Assegni familiari		
indennità trasferta e missione		
indennità mancato preavviso		
Totale altre Indennità	-	

ALTRE INDENNITA' DIRIGENZA SPTA	BILANCIO PREVENTIVO / BILANCIO CONSUNTIVO / RENDICONTAZIONE TRIMESTRALE	
DETTAGLIO DESCRIZIONE VOCI:		
Assegni familiari		
indennità trasferta e missione		
indennità mancato preavviso		
Totale altre Indennità	-	

RL S.C.R.I.B.A.

DI CUI MODELLO A - ATTIVITA' EMERGENZA URGENZA EXTRAOSPEDALIERA

DENOMINAZIONE	FONDAZIONE ISTITUTO NEUROLOGICO BESTA - MI			GLI IMPORTI DEVONO ESSERE ESPRESSI IN MIGLIAIA DI EURO		
CODICE AZIENDA	923		ANNO	2013	PERIODO	Consuntivo

	BILANCIO PREVENTIVO / BILANCIO CONSUNTIVO / RENDICONTAZIONE TRIMESTRALE							
COSTO DEL PERSONALE COMPARTO	**COLONNA A**	**COLONNA B**	**COLONNA C**	**COLONNA X**			**SPESA COMPLESSIVA COLONNA D**	
COMPETENZE FISSE COMPRENSIVE 13/MA							-	
RETRIBUZIONE INDIVIDUALE DI ANZIANITA'							-	
FONDO LAV. STRAORDINARIO E REMUNERAZIONE CONDIZIONI DISAGIO, PERICOLO, DANNO							-	
FONDO FASCE RETR. POS. ORG., PARTE COMUNE INDENN. PROF. SPECIFICA							-	
FONDO PRODUTT. COLLETTIVA E QUALITA' PRESTAZIONE INDIVIDUALE							-	
RETRIBUZIONE ORE "SERVIZIO 118"	-	-	-	-			-	
ALTRE INDENNITA'							-	
ONERI TRATTAMENTI PREVIDENZIALI INTEGRATIVI							-	
PRESTAZIONI ORARIE AGG.VE PERS. INFERMIERISTICO (L. 1/2002) - al netto degli oneri sociali ed Irap							-	
RISORSE AGGIUNTIVE - COMPARTO - al netto di oneri ed Irap								
INDENNITA' DI VACANZA CONTRATTUALE - COMPARTO - al netto di oneri ed irap								
ONERI SOCIALI - RISORSE AGGIUNTIVE - COMPARTO -								
ONERI SOCIALI - Indennità di vacanza contrattuale - COMPARTO -								
ONERI SOCIALI - su competenze fisse, RIA, FONDI, Retribuzione 118, Altre indennità							-	
ONERI SOCIALI - PRESTAZIONI ORARIE AGG.VE PERS. INFERMIERISTICO (L. 1/2002)							-	
TOTALE COSTI DEL PERSONALE COMPARTO ESCLUSO ONERI SOCIALI ED IRAP	-	-	-	-			-	
TOTALE ONERI SOCIALI - ESCLUSA IRAP	-	-	-	-			-	
TOTALE COSTI DEL PERSONALE COMPARTO CON ONERI SOCIALI ESCLUSA IRAP	-	-	-	-			-	
				IRAP RAR (comparto)				
				IRAP Ind. Vac. Contrattuale (Comparto)				

	BILANCIO PREVENTIVO / BILANCIO CONSUNTIVO / RENDICONTAZIONE TRIMESTRALE							
COSTO DEL PERSONALE DIRIGENZA MED. VET.	**COLONNA A**	**COLONNA B**	**COLONNA C**	**COLONNA X**			**SPESA COMPLESSIVA COLONNA D**	
STIPENDIO TABELLARE COMPRENSIVO 13/MA							-	
RETRIBUZIONE INDIVIDUALE DI ANZIANITA'							-	
FONDO TRATTAMENTO ACESSORIO CONDIZIONI LAVORO							-	
FONDO IND. SPECIFICITA' MED., RET. POS., STRUTT. COMPLESSA ETC.							-	
FONDO PER LA RETRIBUZIONE DI RISULTATO PREST. INDIVIDUALE							-	
INDENNITA' ESCLUSIVITA'							-	
INDENNITA' INCARICO DIRETTORE DIPARTIMENTO							-	
RETRIBUZIONE ORE "SERVIZIO 118"	-	-	-	-			-	
ALTRE INDENNITA'							-	
ONERI TRATTAMENTI PREVIDENZIALI INTEGRATIVI							-	
RISORSE AGGIUNTIVE - DIRIGENZA MEDICA VET. - al netto di oneri ed Irap								
INDENNITA' DI VACANZA CONTRATTUALE - DIRIGENZA MEDICA VET. - al netto di oneri ed irap								
ONERI SOCIALI - RISORSE AGGIUNTIVE - DIRIGENZA MEDICA VET. -								
ONERI SOCIALI - Indennità di vacanza contrattuale - DIRIGENZA MEDICA VET. -								
ONERI SOCIALI - su stipendio tabellare, RIA, FONDI, Indennità esclusiviti, indennità incarico direttore dipartimento, Retribuzione 118, Altre indennità							-	
TOTALE COSTI DEL PERSONALE DIRIGENZA MEDICA VET. ESCLUSO ONERI SOCIALI ED IRAP	-	-	-	-			-	
TOTALE ONERI SOCIALI - ESCLUSA IRAP	-	-	-	-			-	
TOTALE COSTI DEL PERSONALE DIRIGENZA MEDICA VET. CON ONERI SOCIALI ESCLUSA IRAP	-	-	-	-			-	
				IRAP RAR (Dir. Med Vet)				
				IRAP Ind. Vac. Contrattuale (Dir. Med Vet)				

RI.S.C.R.I.B.A.

	BILANCIO PREVENTIVO / BILANCIO CONSUNTIVO / RENDICONTAZIONE TRIMESTRALE							
COSTO DEL PERSONALE DIRIGENZA SANIT. PROF.LE TECNICA AMM.VA	**COLONNA A**	**COLONNA B**	**COLONNA C**	**COLONNA X**			**SPESA COMPLESSIVA COLONNA D**	
STIPENDIO TABELLARE COMPRENSIVO 13/MA							-	
RETRIBUZIONE INDIVIDUALE DI ANZIANITA'							-	
FONDO TRATTAMENTO ACESSORIO CONDIZIONI LAVORO							-	
FONDO RETRIBUZIONE POSIZIONE LAVORO , STRUTT. COMPLESSA ETC. - DIR SANITARIA							-	
FONDO RETRIBUZIONE POSIZIONE LAVORO , STRUT. COMPLESSA ETC. - DIR T.P.A.							-	
FONDO PER LA RETRIBUZIONE DI RISULTATO PREST. INDIVIDUALE							-	
FONDO PER LA DIR. PROFESSIONI SANITARIE INFERMIERISTICHE, TECNICHE ETC..							-	
INDENNITA' ESCLUSIVITA' DIR. SANITARIA							-	
INDENNITA' INCARICO DIRETTORE DIPARTIMENTO							-	
RETRIBUZIONE ORE "SERVIZIO 118"	-	-	-	-			-	
ALTRE INDENNITA'							-	
ONERI TRATTAMENTI PREVIDENZIALI INTEGRATIVI							-	
RISORSE AGGIUNTIVE - DIRIGENZA SPTA - al netto di oneri ed Irap								
INDENNITA' DI VACANZA CONTRATTUALE - DIRIGENZA SPTA - al netto di oneri ed irap								
ONERI SOCIALI - RISORSE AGGIUNTIVE - DIRIGENZA SPTA -								
ONERI SOCIALI - Indennità di vacanza contrattuale - DIRIGENZA SPTA -								
ONERI SOCIALI - su stipendio tabellare, RIA, FONDI, Indennità esclusività, indennità incarico direttore dipartimento, Retribuzione 118, Altre indennità							-	
TOTALE COSTI DEL PERSONALE DIRIGENZA SPTA ESCLUSO ONERI SOCIALI ED IRAP	-	-	-	-			-	
TOTALE ONERI SOCIALI - ESCLUSA IRAP	-	-	-	-			-	
TOTALE COSTI DEL PERSONALE DIRIGENZA SPTA CON ONERI SOCIALI ESCLUSA IRAP	-	-	-	-			-	
				IRAP RAR (Dir. SPTA)				
				IRAP Ind. Vac. Contrattuale (Dir. SPTA)				
TOT. COSTO PERS. DIP. (Comp. + Dir. Med Vet. + Dir. SPTA)	-	-	-	-			-	

	IRAP riferita al costo di COLONNA A	**IRAP riferita al costo di COLONNA B**	**IRAP riferita al costo di COLONNA C**	**IRAP riferita al costo di COLONNA X**			**TOTALE IRAP riferita al costo di COLONNA D**	
TOTALE COMPLESSIVO IRAP SU PERSONALE DIPENDENTE								
DI CUI IRAP RAR							-	
DI CUI IRAP INDENNITA' VACANZA CONTRATTUALE							-	

	COMPARTO			**DIRIGENZA MEDICA /VETERINARIA**			**DIRIGENZA S.P.T.A.**		
	BILANCIO PREVENTIVO	**BILANCIO CONSUNTIVO**		**BILANCIO PREVENTIVO**	**BILANCIO CONSUNTIVO**		**BILANCIO PREVENTIVO**	**BILANCIO CONSUNTIVO**	
ACCANTONAMENTO per RISORSE AGGIUNTIVE REGIONALI senza oneri riflessi ed IRAP									
oneri riflessi su ACCANTONAMENTO RISORSE AGGIUNTIVE REGIONALI									
irap su accantonamento RISORSE AGGIUNTIVE REGIONALI									

RLS.C.R.I.B.A.

TABELLA DI RICOGNIZIONE DEI CONTRATTI ATIPICI

DGR n. IX/4334 del 26 ottobre 2012 - allegato 1 e relativa circolare esplicativa

AZIENDA
Fondazione IRCCS - Istituto Neurologico C. Besta

Voce di spesa (A)	BILANCIO CONSUNTIVO 2012			BILANCIO CONSUNTIVO 2013			DIFFERENZA tra anno 2013 ed anno 2012 €	RIPORTARE OBBLIGATORIAMENTE LE RIGHE DI RIFERIMENTO	
	Importo /1000 € (*)	"DI CUI" Indicare gli importi oggetto di specifici finanziamenti (B)	"DI CUI" Specificare l'origine del Finanziamento (C)	Importo /1000 € (*)	"DI CUI" Indicare gli importi oggetto di specifici finanziamenti (B)	"DI CUI" Specificare l'origine del Finanziamento (C)		*Riferimento Righe di Nota integrativa sui costi indicati - BILANCIO CONSUNTIVO 2012*	*Riferimento Righe di Nota integrativa sui costi indicati - BILANCIO CONSUNTIVO 2013*
	(1)			(2)			(3) = (2)-(1)		
Consulenze sanitarie (**)	475,00	67,00	Sperimentazioni/ Regione Lombardia	398,00	27,00	Sperimentazioni/ Regione Lombardia	**-37,00**	**662**	**675**
Consulenze amministrativo-tecnico- professionale (**)	25,00			24,00			**-1,00**	**740**	**752**
contratti atipici (cococo ed incarichi libero prof.) (**)	575,00	394,00	Sperimentazioni/ Regione Lombardia	442,00	339,00	Sperimentazioni/ Regione Lombardia	**-78,00**	**665/743**	**678/756**
TOTALE	**1.075,00**	**461,00**		**864,00**	**366,00**		**-116,00**		

(*) Nel caso in cui siano presenti a Bilancio voci di spesa di cui alla colonna (A) finanziate da terzi (es: Regione, Ministero, altro), compilare le colonne (B) e (C) "DI CUI".

(**) La spesa che riguarda le Consulenze ed i contratti atipici (co.co.co, incarichi libero professionali) per l'anno 2013, non potrà superare quella sostenuta nell'anno 2012, salvo situazioni particolari, debitamente certificate dal Direttore Generale e validate dal Collegio sindacale, connesse al rischio di interruzione di pubblico servizio. Il calcolo della differenza di spesa tra gli esercizi 2013 e 2012, è calcolata al netto degli importi oggetto di specifici finanziamenti.

F.TO IL DIRIGENTE U.O RISORSE UMANE AI SENSI DEL D.LGS 39/'93

RISERVATO

Dati sull'occupazione al 31.12.2013									
PERSONALE DIPENDENTE (*) (Conto Annuale)									
	T1				T12	T12	T13	T14	T14
Tipologia di personale	Personale al 31/12/2012	di cui Personale Part Time al 31/12/2012	Personale al 31/12/2013	di cui Personale Part Time al 31/12/2013	Numero Mensilità	Totale spese a carattere stipendiale	Totale Spese Accessorie	Totale spese a carattere stipendiale tempo determinato	Totale Spese Accessorie tempo determinato
RUOLO SANITARIO	**397**	**20**	**411**	**19**	**4712,12**	**12630271**	**5142572**	**774279,16**	**243369,17**
Dirigenza	**156**	**2**	**154**	**2**	**1807,64**	**6764779**	**3954734**	**349912,99**	**128043,07**
- Medico-Veterinaria	129	1	126	1	1468,74	5617269	3614472	219451,21	85548,79
- Sanitaria	27	1	28	1	338,9	1147510	340262	130461,78	42494,28
Comparto	**241**	**18**	**257**	**17**	**2904,48**	**5865492**	**1187838**	**424366,17**	**115326,1**
- Categoria Ds	14	2	14	2	164,4	415260	101542	0	0
- Categoria D	224	16	241	15	2707,52	5380815	1072809	424366,17	115326,1
- Categoria C	3	0	2	0	32,56	69417	13487	0	0
- Categoria Bs	0	0	0	0	0	0	0	0	0
RUOLO PROFESSIONALE	**3**	**0**	**3**	**0**	**29,46**	**110083**	**71427**	**0**	**0**
Dirigenza	**3**	**0**	**3**	**0**	**29,46**	**110083**	**71427**	**0**	**0**
Livello dirigenziale	3	0	3	0	29,46	110083	71427	0	0
Comparto	**0**	**0**	**0**	**0**	**0**	**0**	**0**	**0**	**0**
- Categoria D	0	0	0	0	0	0	0	0	0
RUOLO TECNICO	**88**	**15**	**91**	**15**	**994,7**	**1793356**	**277464**	**36993,8**	**5688,57**
Dirigenza	**0**	**0**	**0**	**0**	**0**	**0**	**0**	**0**	**0**
Livello dirigenziale	0	0	0	0	0	0	0	0	0
Comparto	**88**	**15**	**91**	**15**	**994,7**	**1793356**	**277464**	**36993,8**	**5688,57**
- Categoria Ds	1	0	1	0	12	28524	10698	0	0
- Categoria D	4	0	5	0	54	118576	27328	0	0
- Categoria C	6	1	8	1	80,48	133466	21188	17107,64	2668,52
- Categoria Bs	48	3	47	2	540,64	937619	154711	19886,16	3020,05
- Categoria B	9	3	9	3	94,8	237106	24255	0	0
- Categoria A	20	8	21	9	212,78	338065	39284	0	0
RUOLO AMMINISTRATIVO	**98**	**17**	**94**	**16**	**1031,69**	**1957339**	**370488**	**110587,33**	**58081,97**
Dirigenza	**7**	**0**	**6**	**0**	**60**	**155124**	**136466**	**88530,77**	**54513,17**
Livello dirigenziale	7	0	6	0	60	155124	136466	88530,77	54513,17
Comparto	**91**	**17**	**88**	**16**	**971,69**	**1802215**	**234022**	**22056,56**	**3568,8**
- Categoria Ds	7	0	7	0	72	182145	49436	0	0
- Categoria D	8	0	8	0	96	207711	34747	0	0
- Categoria C	34	8	32	7	347,2	683014	77432	22056,56	3568,8
- Categoria Bs	28	4	27	4	311,19	555456	57431	0	0
- Categoria B	14	5	14	5	145,3	173889	14976	0	0
- Categoria A	0	0	0	0	0	0		0	0
TOTALE	**586**	**52**	**599**	**50**	**6767,97**	**16491049**	**5861951**	**921860,29**	**307139,71**

(*) E' necessario comprendere anche il personale dipendente dell'area del comparto e delle dirigenze a tempo determinato che però è rilevato nella Tabella 2 del conto annuale con diverso criterio (uomini - anno)

Dati sull'occupazione al 31.12.2013				
PERSONALE DIPENDENTE (Conto Annuale)				
	T1A	T1C	T1A	T1C
Tipologia di personale	Personale in comando al 31/12/2012 ad altri enti	Personale in comando al 31/12/2012 da altri enti	Personale in comando al 31/12/2013 ad altri enti	Personale in comando al 31/12/2013 da altri enti
RUOLO SANITARIO	**0**	**0**	**0**	**0**
Dirigenza	**0**	**0**	**0**	**0**
- Medico - veterinaria				
- Sanitaria				
Comparto	**0**	**0**	**0**	**0**
- Categoria Ds				
- Categoria D				
- Categoria C				
- Categoria Bs				
RUOLO PROFESSIONALE	**0**	**0**	**0**	**0**
Dirigenza	**0**	**0**	**0**	**0**
Livello dirigenziale				
Comparto	**0**	**0**	**0**	**0**
- Categoria D				
RUOLO TECNICO	**0**	**0**	**0**	**0**
Dirigenza	**0**	**0**	**0**	**0**
Livello dirigenziale				
Comparto	**0**	**0**	**0**	**0**
- Categoria Ds				
- Categoria D				
- Categoria C				
- Categoria Bs				
- Categoria B				
- Categoria A				
RUOLO AMMINISTRATIVO	**0**	**0**	**0**	**0**
Dirigenza	**0**	**0**	**0**	**0**
Livello dirigenziale				
Comparto	**0**	**0**	**0**	**0**
- Categoria Ds				
- Categoria D				
- Categoria C				
- Categoria Bs				
- Categoria B				
- Categoria A				
TOTALE	**0**	**0**	**0**	**0**

RLS C.R.I.B.A.

PERSONALE UNIVERSITARIO (**) - Conto Annuale T1B				
Tipologia di personale	Personale al 31/12/2012	di cui Personale Part Time al 31/12/2012	Personale al 31/12/2013	di cui Personale Part Time al 31/12/2013
RUOLO SANITARIO	1	0	1	0
Dirigenza	1	0	1	0
Comparto				
RUOLO PROFESSIONALE	0	0	0	0
Dirigenza				
Comparto				
RUOLO TECNICO	0	0	0	0
Dirigenza				
Comparto				
RUOLO AMMINISTRATIVO	0	0	0	0
Dirigenza				
Comparto				
TOTALE	1	0	1	0

(**) Personale dipendente a tempo indeterminato + tempo determinato

PERSONALE CON ALTRO CONTRATTO - FORMAZIONE E LAVORO (Conto Annuale T2)		
Tipologia di personale	uomini-anno anno 2012	uomini-anno anno 2013
RUOLO SANITARIO	0	0
Dirigenza	0	0
- Medico-Veterinaria		
- Sanitaria non medica		
Comparto		
RUOLO PROFESSIONALE	0	0
Dirigenza		
Comparto		
RUOLO TECNICO	0	0
Dirigenza		
Comparto		
RUOLO AMMINISTRATIVO	0	0
Dirigenza		
Comparto		
TOTALE	0	0

A.S.C.R.I.B.A.

PERSONALE CON ALTRO CONTRATTO - CONTRATTO DI SOMMINISTRAZIONE (Conto Annuale T2)		
Tipologia di personale	**uomini-anno anno 2012**	**uomini-anno anno 2013**
RUOLO SANITARIO	**0**	**0**
Dirigenza	**0**	**0**
- Medico-Veterinaria		
- Sanitaria non medica		
Comparto		
RUOLO PROFESSIONALE	**0**	**0**
Dirigenza		
Comparto		
RUOLO TECNICO	**0**	**0**
Dirigenza		
Comparto		
RUOLO AMMINISTRATIVO	**0**	**0**
Dirigenza		
Comparto		
TOTALE	**0**	**0**

PERSONALE CON ALTRO CONTRATTO - LSU (Conto Annuale T2)		
Tipologia di personale	**uomini-anno anno 2012**	**uomini-anno anno 2013**
RUOLO SANITARIO	**0**	**0**
Dirigenza	**0**	**0**
- Medico-Veterinaria		
- Sanitaria non medica		
Comparto		
RUOLO PROFESSIONALE	**0**	**0**
Dirigenza		
Comparto		
RUOLO TECNICO	**0**	**0**
Dirigenza		
Comparto		
RUOLO AMMINISTRATIVO	**0**	**0**
Dirigenza		
Comparto		
TOTALE	**0**	**0**

PERSONALE IN CONVENZIONE (FLS .12 quadro E per la medicina generale, quadro F per la pediatria FLS.21 quadro F per la guardia medica - continuità assistenziale)		
Tipologia di personale	**Personale al 31/12/2012**	**Personale al 31/12/2013**
MEDICINA DI BASE	**0**	**0**
MMG		
PLS		
Continuità assistenziale		
Altro		

R.L.S.C.R.I.B.A.

	IMPORTO FONDO AL 31/12/2010	IMPORTO FONDO AL 01/01/2013	PERSONALE PRESENTE AL 01/01/2013 (***)	PERSONALE ASSUNTO NELL'ANNO 2013 (***)	PERSONALE CESSATO NELL'ANNO 2013 (***)	PERSONALE PRESENTE AL 31/12/2013	IMPORTO FONDO AL 31/12/2013	VARIAZIONE FONDO ANNO 2013 VS FONDO ANNO 2010	VARIAZIONE FONDO ANNO 2013 VS FONDO INIZIALE ANNO 2013
	(1)	(2)	(3)	(4)	(5)	(6)=(3)+(4)-(5)	(7)	(8)=(7)-(1)	(9)=(7)-(2)
MEDICI VETERINARI	**2392**	**2392**	**121**	**4**	**3**	**122**	**2355**	**-37**	**-37**
- Fondo specificità medica, retribuzione di posizione, equiparazione, specifico trattamento	2144	2144					2144	0	0
- Fondo trattamento accessorio condizioni di lavoro	248	248					211	-37	-37
- Fondo retribuzione di risultato e qualità prestazioni individuale	0	0					0	0	0
DIRIGENTI NON MEDICI SPTA	**374**	**374**	**32**	**0**	**0**	**32**	**370**	**-4**	**-4**
- Fondo specificità medica, retribuzione di posizione, equiparazione, specifico trattamento	345	345					341	-4	-4
- Fondo trattamento accessorio condizioni di lavoro	17	17					17	0	0
- Fondo retribuzione di risultato e qualità prestazioni individuale	12	12					12	0	0
PERSONALE NON DIRIGENTE	**2386**	**2386**	**399**	**24**	**7**	**416**	**2386**	**0**	**0**
- Fondo fasce, posizioni organizzative, ex indennità di qualificazione professionale e indennità professionale specifica	1329	1329					1329	0	0
- Fondo lavoro straordinario e remunerazione di particolari condizioni di disagio pericolo o danno	599	599					599	0	0
- Fondo della produttività collettiva per il miglioramento dei servizi e premio della qualità delle prestazioni individuali	458	458					458	0	0
TOTALE	**5152**	**5152**	**552**	**28**	**10**	**570**	**5111**	**-41**	**-41**

(***) Il personale da indicare è riferito al solo personale con rapporto di lavoro a tempo indeterminato

U.C.B.I.B.A.

MODELLO DI RILEVAZIONE DEI COSTI DEI LIVELLI DI ASSISTENZA DELLE AZIENDE UNITA' SANITARIE LOCALI E DELLE AZIENDE OSPEDALIERE

STRUTTURA RILEVATA			
REGIONE	030	ASL /AO	923

OGGETTO DELLA RILEVAZIONE	
CONSUNTIVO ANNO	2013

VALORI IN MIGLIAIA DI EURO

	Macrovoci economiche	Consumi e manutenzioni di esercizio		Costi per acquisti di servizi			Personale del ruolo sanitario	Personale del ruolo professionale	Personale del ruolo tecnico	Personale del ruolo ammini-strativo	Ammortamenti	Sopravvenienze / insussistenze	Altri costi	Totale
		sanitari	non sanitari	prestazioni sanitarie	servizi sanitari per erogazione di prestazioni	servizi non sanitari								
	Assistenza sanitaria collettiva in ambiente di vita e di lavoro													
10100	Igiene e sanità pubblica	-	-	-	-	-	-	-	-	-	-	-	-	-
10200	Igiene degli alimenti e della nutrizione	-	-	-	-	-	-	-	-	-	-	-	-	-
10300	Prevenzione e sicurezza degli ambienti di lavoro	-	-	-	-	54	-	-	-	286	-	-	-	**340**
10400	Sanità pubblica veterinaria	-	-	-	-	-	-	-	-	-	-	-	-	-
10500	Attività di prevenzione rivolta alla persona	1	-	-	-	-	-	-	-	-	-	-	-	**1**
10600	Servizio medico legale	-	-	-	-	-	-	-	-	-	-	-	-	-
19999	**Totale**	**1**	**-**	**-**	**-**	**54**	**-**	**-**	**-**	**286**	**-**	**-**	**-**	**341**
	Assistenza distrettuale													
20100	Guardia medica	-	-	-	-	-	-	-	-	-	-	-	-	-
20200	Medicina generale													
20201	-- Medicina generica	-	-	-	-	-	-	-	-	-	-	-	-	-
20202	--Pediatria di libera scelta	-	-	-	-	-	-	-	-	-	-	-	-	-
20300	Emergenza sanitaria territoriale	-	-	-	-	-	-	-	-	-	-	-	-	-
20400	Assistenza farmaceutica													
20401	--Ass. farmaceutica erogata tramite le farmacie convenzionate	-	-	-	-	-	-	-	-	-	-	-	-	-
20402	--Altre forme di erogazione dell'assistenza farmaceutica	7.903	3	-	-	11	434	-	28	-	7	-	-	**8.386**
20500	Assistenza Integrativa	-	-	-	-	-	-	-	-	-	-	-	-	-
20600	Assistenza specialistica													
20601	--Attività clinica	2.362	90	12	10.993	3.870	5.516	24	359	616	1.869	44	5.367	**31.122**
20602	--Attività di laboratorio	1.276	34	12	280	1.969	2.436	23	350	396	579	44	454	**7.853**
20603	--Attività di diagnostica strumentale e per immagini	801	14	5	108	757	937	9	134	152	223	16	173	**3.329**
20700	Assistenza Protesica	-	-	-	-	-	-	-	-	-	-	-	-	-
20800	Assistenza territoriale ambulatoriale e domiciliare													
20801	--assistenza programmata a domicilio (ADI)	-	-	-	-	-	-	-	-	-	-	-	-	-
20802	--assistenza alle donne, famiglia, coppie (consultori)	-	-	-	-	-	-	-	-	-	-	-	-	-
20803	--Assistenza psichiatrica	225	5	2	43	303	375	4	54	61	90	7	71	**1.240**
20804	--Assistenza riabilitativa ai disabili	-	-	-	-	-	-	-	-	-	-	-	-	-
20805	--Assistenza ai tossicodipendenti	-	-	-	-	-	-	-	-	-	-	-	-	-
20806	--Assistenza agli anziani	-	-	-	-	-	-	-	-	-	-	-	-	-
20807	--Assistenza ai malati terminali	-	-	-	-	-	-	-	-	-	-	-	-	-
20808	--Assistenza a persone affette da HIV	-	-	-	-	-	-	-	-	-	-	-	-	-
20900	Assistenza territoriale semiresidenziale													
20901	--Assistenza psichiatrica	-	-	-	-	-	-	-	-	-	-	-	-	-
20902	--Assistenza riabilitativa ai disabili	-	-	-	-	-	-	-	-	-	-	-	-	-
20903	--Assistenza ai tossicodipendenti	-	-	-	-	-	-	-	-	-	-	-	-	-
20904	--Assistenza agli anziani	-	-	-	-	-	-	-	-	-	-	-	-	-

PROVVISORIO

MODELLO DI RILEVAZIONE DEI COSTI DEI LIVELLI DI ASSISTENZA DELLE AZIENDE UNITA' SANITARIE LOCALI E DELLE AZIENDE OSPEDALIERE

STRUTTURA RILEVATA			
REGIONE	030	ASL /AO	923

OGGETTO DELLA RILEVAZIONE	
CONSUNTIVO ANNO	2013

VALORI IN MIGLIAIA DI EURO

	Macrovoci economiche	Consumi e manutenzioni di esercizio		Costi per acquisti di servizi			Personale del ruolo sanitario	Personale del ruolo professionale	Personale del ruolo tecnico	Personale del ruolo ammini-strativo	Ammortamenti	Sopravvenienze / insussistenze	Altri costi	Totale
		sanitari	non sanitari	prestazioni sanitarie	servizi sanitari per erogazione di prestazioni	servizi non sanitari								
20905	--Assistenza a persone affette da HIV	-	-	-	-	-	-	-	-	-	-	-	-	-
20906	--Assistenza ai malati terminali	-	-	-	-	-	-	-	-	-	-	-	-	-
21000	Assistenza territoriale residenziale													
21001	--Assistenza psichiatrica	-	-	-	-	-	-	-	-	-	-	-	-	-
21002	--Assistenza riabilitativa ai disabili	-	-	-	-	-	-	-	-	-	-	-	-	-
21003	--Assistenza ai tossicodipendenti	-	-	-	-	-	-	-	-	-	-	-	-	-
21004	--Assistenza agli anziani	-	-	-	-	-	-	-	-	-	-	-	-	-
21005	--Assistenza a persone affette da HIV	-	-	-	-	-	-	-	-	-	-	-	-	-
21006	--Assistenza ai malati terminali	-	-	-	-	-	-	-	-	-	-	-	-	-
21100	Assistenza Idrotermale	-	-	-	-	-	-	-	-	-	-	-	-	-
29999	**Totale**	**12.567**	**146**	**31**	**11.424**	**6.910**	**9.698**	**60**	**925**	**1.225**	**2.768**	**111**	**6.065**	**51.930**
	Assistenza ospedaliera													
30100	Attività di pronto soccorso	-	-	-	-	-	-	-	-	-	-	-	-	-
30200	Ass. ospedaliera per acuti													
30201	--in Day Hospital e Day Surgery	170	2	1	17	117	156	1	22	22	35	3	47	**593**
30202	--in degenza ordinaria	6.905	214	68	1.661	11.640	15.434	138	2.136	2.174	3.448	258	4.616	**48.692**
30300	Interventi ospedalieri a domicilio	-	-	-	-	-	-	-	-	-	-	-	-	-
30400	Ass. ospedaliera per lungodegenti	-	-	-	-	-	-	-	-	-	-	-	-	-
30500	Ass. ospedaliera per riabilitazione	-	-	-	-	-	-	-	-	-	-	-	-	-
30600	Emocomponenti e servizi trasfusionali	-	-	-	-	-	-	-	-	-	-	-	-	-
30700	Trapianto organi e tessuti	-	-	-	-	-	-	-	-	-	-	-	-	-
39999	**Totale**	**7.075**	**216**	**69**	**1.678**	**11.757**	**15.590**	**139**	**2.158**	**2.196**	**3.483**	**261**	**4.663**	**49.285**
49999	**TOTALE**	**19.643**	**362**	**100**	**13.102**	**18.721**	**25.288**	**199**	**3.083**	**3.707**	**6.251**	**372**	**10.728**	**101.556**

F.to Il Responsabile del Controllo di Gestione ai sensi D.Lgs. 39/93

F.to Il Direttore Generale ai sensi D. Lgs. 39/93

PROGETTO A.B.A.

MODELLO DI RILEVAZIONE DEI COSTI DEI LIVELLI DI ASSISTENZA DELLE AZIENDE UNITA' SANITARIE LOCALI E DELLE AZIENDE OSPEDALIERE

STRUTTURA RILEVATA			
REGIONE	030	ASL /AO	923

OGGETTO DELLA RILEVAZIONE	
CONSUNTIVO ANNO	2013

VALORI IN MIGLIAIA DI EURO

	Macrovoci economiche	Consumi e manutenzioni di esercizio		Costi per acquisti di servizi			Personale del ruolo sanitario	Personale del ruolo professionale	Personale del ruolo tecnico	Personale del ruolo ammini-strativo	Ammortamenti	Sopravvenienze / insussistenze	Altri costi	Totale
		sanitari	non sanitari	prestazioni sanitarie	servizi sanitari per erogazione di prestazioni	servizi non sanitari								
	Allegato 1													
A1101	formazione del personale		1			80				70	1		5	**157**
A1102	sistemi informativi e statistici		111			737			149		282		11	**1.290**
A1103	altri oneri di gestione		137		103	12.395	706	199	730	2.495	2.632		5.087	**24.484**
A1999	**Totale**	**-**	**249**	**-**	**103**	**13.212**	**706**	**199**	**879**	**2.565**	**2.915**	**-**	**5.103**	**25.931**

	Allegato 2 – Mobilità intraregionale	
	per assistenza sanitaria collettiva in ambiente di vita e di lavoro	
A2101	--attiva	
A2102	--passiva	
	per assistenza distrettuale	
	per assistenza sanitaria di base	
A2201	--attiva	
A2202	--passiva	
	per assistenza farmaceutica	
A2203	--attiva	6.700
A2204	--passiva	
	per assistenza specialistica	
A2205	--attiva	7.176
A2206	--passiva	
	per assistenza termale	
A2207	--attiva	
A2208	--passiva	
	per assistenza di emergenza sanitaria	
A2209	--attiva	
A2210	--passiva	
	per assistenza terr. ambulatoriale e domiciliare	
A2211	--attiva	668
A2212	--passiva	162
	per assistenza territoriale semiresidenziale	
A2213	--attiva	
A2214	--passiva	
	per assistenza territoriale residenziale	
A2215	--attiva	
A2216	--passiva	
	per assistenza protesica	
A2217	--attiva	
A2218	--passiva	
	per assistenza ospedaliera	
A2301	--attiva	13.605
A2302	--passiva	

	Allegato 3 – Mobilità interregionale	
	per assistenza sanitaria collettiva in ambiente di vita e di lavoro	
A3101	--attiva	
A3102	--passiva	
	per assistenza distrettuale	
	per assistenza sanitaria di base	
A3201	--attiva	
A3202	--passiva	
	per assistenza farmaceutica	
A3203	--attiva	1.200
A3204	--passiva	
	per assistenza specialistica	
A3205	--attiva	5.043
A3206	--passiva	
	per assistenza termale	
A3207	--attiva	
A3208	--passiva	
	per assistenza di emergenza sanitaria	
A3209	--attiva	
A3210	--passiva	
	per assistenza terr. ambulatoriale e domiciliare	
A3211	--attiva	
A3212	--passiva	
	per assistenza territoriale semiresidenziale	
A3213	--attiva	
A3214	--passiva	
	per assistenza territoriale residenziale	
A3215	--attiva	
A3216	--passiva	
	per assistenza protesica	
A3217	--attiva	
A3218	--passiva	
	per assistenza ospedaliera	
A3301	--attiva	16.008
A3302	--passiva	

MODELLO DI RILEVAZIONE DEI COSTI DEI LIVELLI DI ASSISTENZA DELLE AZIENDE UNITA' SANITARIE LOCALI E DELLE AZIENDE OSPEDALIERE

STRUTTURA RILEVATA			
REGIONE	030	ASL /AO	923

OGGETTO DELLA RILEVAZIONE	
CONSUNTIVO ANNO	2013

	Allegato 4 – detenuti	
A4201	assistenza territoriale, ambulatoriale e domiciliare ai tossicodipendenti internati o detenuti	
A4202	assistenza territoriale semiresidenziale ai tossicodipendenti internati o detenuti	
A4203	assistenza territoriale residenziale ai tossicodipendenti internati o detenuti	

	Allegato 6 - stranieri irregolari	
A6001	Attività di prevenzione nei confronti di stranieri irregolari	
A6002	Assistenza distrettuale nei confronti di stranieri irregolari	
A6003	Assistenza ospedaliera nei confronti di stranieri irregolari	

	Allegato 5 – Prestazioni eventualmente erogate non riconducibili ai livelli essenziali di assistenza	
	Prestazioni di cui all'Allegato 2 A del DPCM 29 novembre 2001	
A5001	chirugia estetica	
A5002	circoncisione rituale maschile	
A5003	medicine non convenzionali	
A5004	vaccinazioni non obbligatorie in occasione di soggiorni all'estero	
A5005	certificazioni mediche	
A5006	prestazioni di medicina fisica, riabilitativa ambulatoriale indicate nell'Allegato 2 A), escluse laserterapia antalgica, elettroterapia antalgica, ultrasuonoterapia, mesoterapia)	
A5007	prestazioni di laserterapia antalgica, elettroterapia antalgica, ultrasuonoterapia, mesoterapia (qualora non incluse nell'allegato 2B su disposizione regionale)	
	Altre prestazioni escluse dai LEA	
A5108	assegno di cura	
A5109	contributo per la pratica riabilitativa denominata metodo DOMAN	
A5110	ausili tecnici non inseriti nel nomenclatore tariffario, materiale d'uso e di medicazione	
A5111	prodotti aproteici	
A5112	prestazioni aggiuntive MMG e PLS previste da accordi regionali/aziendali	
A5113	farmaci di fascia C per persone affette da malattie rare	
A5114	rimborsi per spese di viaggio e soggiorno per cure	
A5115	prestazioni ex ONIG a invalidi di guerra	
A5199	altro	
A5999	**TOTALE**	**-**

F.to Il Responsabile del Controllo di Gestione ai sensi D.Lgs. 39/93

F.to Il Direttore Generale ai sensi D. Lgs. 39/93

RLS.C.R.I.B.A.

MODELLO DI RILEVAZIONE DEI COSTI DEI LIVELLI DI ASSISTENZA - ATTIVITA' SANITARIA (IRCCS)

STRUTTURA RILEVATA			
REGIONE	030	ASL /AO	923

OGGETTO DELLA RILEVAZIONE	
CONSUNTIVO ANNO	2013

VALORI IN MIGLIAIA DI EURO

	Macrovoci economiche	Consumi e manutenzioni di		Costi per acquisti di servizi			Personale del ruolo sanitario	Personale del ruolo professionale	Personale del ruolo tecnico	Personale del ruolo ammini-strativo	Ammortamenti	Sopravvenienze / insussistenze	Altri costi	Totale
		sanitari	non sanitari	prestazioni sanitarie	servizi sanitari per erogazione di prestazioni	servizi non sanitari								
	Assistenza sanitaria collettiva in ambiente di vita e di lavoro													
10100	Igiene e sanità pubblica													-
10200	Igiene degli alimenti e della nutrizione													-
10300	Prevenzione e sicurezza degli ambienti di lavoro					54				286				**340**
10400	Sanità pubblica veterinaria													-
10500	Attività di prevenzione rivolta alla persona	1	-	-	-	-	-	-	-	-	-	-	-	**1**
10500a	a) Vaccinazioni													-
10500b	b) Attività di "Screening"													-
10500c	c) Altre attività di prevenzione rivolte alla persona	1												**1**
10600	Servizio medico legale	-	-	-	-	-	-	-	-	-	-	-	-	-
10600a	a)Attività del Servizio medico-legale													-
10600b	b) Visite Fiscali													-
10600c	c) Attività di Medicina sportiva													-
19999	**Totale**	**1**	**-**	**-**	**-**	**54**	**-**	**-**	**-**	**286**	**-**	**-**	**-**	**341**
	Assistenza distrettuale													
20100	Guardia medica													-
20200	Medicina generale													
20201	-- Medicina generica	-	-	-	-	-	-	-	-	-	-	-	-	-
20201a	a) Attività in convenzione													-
20201b	b) prestazioni erogate in ADI/ADP													-
20201c	c) prestazioni erogate in RSA/Case protette e assistenza semiresidenziale													-
20201d	d) campagne vaccinali													-
20202	--Pediatria di libera scelta	-	-	-	-	-	-	-	-	-	-	-	-	-
20202a	a) Attività in convenzione													-
20202b	b) prestazioni erogate in ADI/ADP													-
20202c	d) campagne vaccinali													-
20300	Emergenza sanitaria territoriale													-
20400	Assistenza farmaceutica													
20401	--Ass. farmaceutica erogata tramite le farmacie convenzionate													-
20402	--Altre forme di erogazione dell'assistenza farmaceutica ("Doppio canale" e "Primo ciclo terapeutico")	4.994	2			6	241		15		4			**5.262**
20402a	--Farmaci del File F (ad esclusione "Doppio canale", "Primo ciclo terapeutico" e incluso Farmaci Fascia H)	2.909	1			5	193		13		3			**3.124**
20500	Assistenza Integrativa													-
20600	Assistenza specialistica													
20601	--Attività clinica	1.233	36	12	287	2.020	2.498	24	359	406	594	44	465	**7.978**
20602	--Attività di laboratorio	1.276	34	12	280	1.969	2.436	23	350	396	579	44	454	**7.853**
20603	-- Attività di diagnostica strumentale e per immagini	801	14	5	108	757	937	9	134	152	223	16	173	**3.329**
20700	Assistenza Protesica													-
20800	Assistenza territoriale ambulatoriale e domiciliare													
20801	--assistenza programmata a domicilio (ADI)													-
20802	--assistenza alle donne, famiglia, coppie (consultori)													-
20803	--Assistenza psichiatrica	225	5	2	43	303	375	4	54	61	90	7	71	**1.240**
20803a	a) a favore di persone con problemi psichiatrici;													-
20803b	b) a favore di minori con problemi neuropsichiatrici	225	5	2	43	303	375	4	54	61	90	7	71	**1.240**
20804	--Assistenza riabilitativa ai disabili													-
20805	--Assistenza ai tossicodipendenti													-
20806	--Assistenza agli anziani													-
20807	--Assistenza ai malati terminali													-
20808	--Assistenza a persone affette da HIV													-
20900	Assistenza territoriale semiresidenziale													
20901	--Assistenza psichiatrica	-	-	-	-	-	-	-	-	-	-	-	-	-
20901a	a) a favore di persone con problemi psichiatrici;													-
20901b	b) a favore di minori con problemi neuropsichiatrici													-
20902	--Assistenza riabilitativa ai disabili													-
20903	--Assistenza ai tossicodipendenti													-
20904	--Assistenza agli anziani													-
20905	--Assistenza a persone affette da HIV													-
20906	--Assistenza ai malati terminali													-
21000	Assistenza territoriale residenziale													
21001	--Assistenza psichiatrica													-
21002	--Assistenza riabilitativa ai disabili													-
21003	--Assistenza ai tossicodipendenti													-
21004	--Assistenza agli anziani													-
21005	--Assistenza a persone affette da HIV													-

MODELLO DI RILEVAZIONE DEI COSTI DEI LIVELLI DI ASSISTENZA - ATTIVITA' SANITARIA (IRCCS)

STRUTTURA RILEVATA			
REGIONE	030	ASL /AO	923

OGGETTO DELLA RILEVAZIONE	
CONSUNTIVO ANNO	2013

VALORI IN MIGLIAIA DI EURO

	Macrovoci economiche	Consumi e manutenzioni di		Costi per acquisti di servizi			Personale del ruolo sanitario	Personale del ruolo professionale	Personale del ruolo tecnico	Personale del ruolo ammini-strativo	Ammortamenti	Sopravvenienze / insussistenze	Altri costi	Totale
		sanitari	non sanitari	prestazioni sanitarie	servizi sanitari per erogazione di prestazioni	servizi non sanitari								
21006	--Assistenza ai malati terminali													-
21100	Assistenza Idrotermale													-
29999	**Totale**	**11.438**	**92**	**31**	**718**	**5.060**	**6.680**	**60**	**925**	**1.015**	**1.493**	**111**	**1.163**	**28.786**
	Assistenza ospedaliera													
30100	Attività di pronto soccorso	-	-	-	-	-	-	-	-	-	-	-	-	-
20601a	a) Attività di Pronto Soccorso non seguita da ricovero													-
30100b	b) Attività di Pronto Soccorso seguita da ricovero													-
30200	Ass. ospedaliera per acuti													
30201	--in Day Hospital e Day Surgery	170	2	1	17	117	156	1	22	22	35	3	47	**593**
30202	--in degenza ordinaria	6.905	214	68	1.661	11.640	15.434	138	2.136	2.174	3.448	258	4.616	**48.692**
30300	Interventi ospedalieri a domicilio													-
30400	Ass. ospedaliera per lungodegenti													-
30500	Ass. ospedaliera per riabilitazione													-
30600	Emocomponenti e servizi trasfusionali													-
30700	Trapianto organi e tessuti													-
39999	**Totale**	**7.075**	**216**	**69**	**1.678**	**11.757**	**15.590**	**139**	**2.158**	**2.196**	**3.483**	**261**	**4.663**	**49.285**
49999	**TOTALE (SANITARIO)**	**18.514**	**308**	**100**	**2.396**	**16.871**	**22.270**	**199**	**3.083**	**3.497**	**4.976**	**372**	**5.826**	**78.412**

R.I.C.R.I.B.A.

MODELLO DI RILEVAZIONE DEI COSTI DEI LIVELLI DI ASSISTENZA - ATTIVITA' DI RICERCA

STRUTTURA RILEVATA			
REGIONE	030	IRCCS	923

OGGETTO DELLA RILEVAZIONE	
CONSUNTIVO ANNO	2013

VALORI IN MIGLIAIA DI EURO

	Macrovoci economiche	Consumi e manutenzioni di		Costi per acquisti di servizi			Personale del ruolo sanitario	Personale del ruolo professionale	Personale del ruolo tecnico	Personale del ruolo ammini-strativo	Ammortamenti	Sopravvenienze / insussistenze	Altri costi	Totale
		sanitari	non sanitari	prestazioni sanitarie	servizi sanitari per erogazione di prestazioni	servizi non sanitari								
	Assistenza sanitaria collettiva in ambiente di vita e di lavoro													
10500	Attività di ricerca													-
19999	**Totale**	-	-	-	-	-	-	-	-	-	-	-	-	-
	Assistenza distrettuale													
20601	Attività di ricerca	1.129	54		10.706	1.850	3.018			210	1.275		4.902	23.144
29999	**Totale**	1.129	54	-	10.706	1.850	3.018	-	-	210	1.275	-	4.902	23.144
	Assistenza ospedaliera													
30202	Attività di ricerca													-
39999	**Totale**	-	-	-	-	-	-	-	-	-	-	-	-	-
49999	**TOTALE**	1.129	54	-	10.706	1.850	3.018	-	-	210	1.275	-	4.902	23.144

P.S.C.R.I.B.A.

MODELLO DI RILEVAZIONE DEI COSTI DEI LIVELLI DI ASSISTENZA - ATTIVITA' SANITARIA CONSOLIDATO (IRCCS)

STRUTTURA RILEVATA			
REGIONE	030	ASL /AO	923

OGGETTO DELLA RILEVAZIONE	
CONSUNTIVO ANNO	2013

VALORI IN MIGLIAIA DI EURO

	Macrovoci economiche	Consumi e manutenzioni di		Costi per acquisti di servizi			Personale del ruolo sanitario	Personale del ruolo professionale	Personale del ruolo tecnico	Personale del ruolo ammini-strativo	Ammortamenti	Sopravvenienze / insussistenze	Altri costi	Totale
		sanitari	non sanitari	prestazioni sanitarie	servizi sanitari per erogazione di prestazioni	servizi non sanitari								
	Assistenza sanitaria collettiva in ambiente di vita e di lavoro													
10100	Igiene e sanità pubblica													-
10200	Igiene degli alimenti e della nutrizione													-
10300	Prevenzione e sicurezza degli ambienti di lavoro													-
10400	Sanità pubblica veterinaria													-
10500	Attività di prevenzione rivolta alla persona	-	-	-	-	-	-	-	-	-	-	-	-	-
10500a	a) Vaccinazioni													-
10500b	b) Attività di "Screening"													-
10500c	c) Altre attività di prevenzione rivolte alla persona													-
10600	Servizio medico legale	-	-	-	-	-	-	-	-	-	-	-	-	-
10600a	a)Attività del Servizio medico-legale													-
10600b	b) Visite Fiscali													-
10600c	c) Attività di Medicina sportiva													-
19999	**Totale**	-	-	-	-	-	-	-	-	-	-	-	-	-
	Assistenza distrettuale													
20100	Guardia medica													-
20200	Medicina generale													
20201	-- Medicina generica	-	-	-	-	-	-	-	-	-	-	-	-	-
20201a	a) Attività in convenzione													-
20201b	b) prestazioni erogate in ADI/ADP													-
20201c	c) prestazioni erogate in RSA/Case protette e assistenza semiresidenziale													-
20201d	d) campagne vaccinali													-
20202	--Pediatria di libera scelta	-	-	-	-	-	-	-	-	-	-	-	-	-
20202a	a) Attività in convenzione													-
20202b	b) prestazioni erogate in ADI/ADP													-
20202c	d) campagne vaccinali													-
20300	Emergenza sanitaria territoriale													-
20400	Assistenza farmaceutica													
20401	--Ass. farmaceutica erogata tramite le farmacie convenzionate													-
20402	--Altre forme di erogazione dell'assistenza farmaceutica ("Doppio canale" e "Primo ciclo terapeutico")													-
20402a	--Farmaci del File F (ad esclusione "Doppio canale", "Primo ciclo terapeutico" e incluso Farmaci Fascia H)													-
20500	Assistenza Integrativa													-
20600	Assistenza specialistica													
20601	--Attività clinica													-
20602	--Attività di laboratorio													-
20603	--Attività di diagnostica strumentale e per immagini													-
20700	Assistenza Protesica													-
20800	Assistenza territoriale ambulatoriale e domiciliare													
20801	--assistenza programmata a domicilio (ADI)													-
20802	--assistenza alle donne, famiglia, coppie (consultori)													-
20803	--Assistenza psichiatrica	-	-	-	-	-	-	-	-	-	-	-	-	-
20803a	a) a favore di persone con problemi psichiatrici;													-
20803b	b) a favore di minori con problemi neuropsichiatrici													-
20804	--Assistenza riabilitativa ai disabili													-
20805	--Assistenza ai tossicodipendenti													-
20806	--Assistenza agli anziani													-
20807	--Assistenza ai malati terminali													-
20808	--Assistenza a persone affette da HIV													-

MODELLO DI RILEVAZIONE DEI COSTI DEI LIVELLI DI ASSISTENZA - ATTIVITA' SANITARIA CONSOLIDATO (IRCCS)

STRUTTURA RILEVATA

REGIONE 030 ASL /AO 923

OGGETTO DELLA RILEVAZIONE

CONSUNTIVO ANNO 2013

VALORI IN MIGLIAIA DI EURO

	Macrovoci economiche	Consumi e manutenzioni di		Costi per acquisti di servizi			Personale del ruolo sanitario	Personale del ruolo professionale	Personale del ruolo tecnico	Personale del ruolo ammini-strativo	Ammortamenti	Sopravvenienze / insussistenze	Altri costi	Totale
		sanitari	non sanitari	prestazioni sanitarie	servizi sanitari per erogazione di prestazioni	servizi non sanitari								
20900	Assistenza territoriale semiresidenziale													
20901	--Assistenza psichiatrica	-	-	-	-	-	-	-	-	-	-	-	-	-
20901a	a) a favore di persone con problemi psichiatrici;													-
20901b	b) a favore di minori con problemi neuropsichiatrici													-
20902	--Assistenza riabilitativa ai disabili													-
20903	--Assistenza ai tossicodipendenti													-
20904	--Assistenza agli anziani													-
20905	--Assistenza a persone affette da HIV													-
20906	--Assistenza ai malati terminali													-
21000	Assistenza territoriale residenziale													
21001	--Assistenza psichiatrica													-
21002	--Assistenza riabilitativa ai disabili													-
21003	--Assistenza ai tossicodipendenti													-
21004	--Assistenza agli anziani													-
21005	--Assistenza a persone affette da HIV													-
21006	--Assistenza ai malati terminali													-
21100	Assistenza Idrotermale													-
29999	**Totale**	-	-	-	-	-	-	-	-	-	-	-	-	-
	Assistenza ospedaliera													
30100	Attività di pronto soccorso	-	-	-	-	-	-	-	-	-	-	-	-	-
20601a	a) Attività di Pronto Soccorso non seguita da ricovero													-
30100b	b) Attività di Pronto Soccorso seguita da ricovero													-
30200	Ass. ospedaliera per acuti													
30201	--in Day Hospital e Day Surgery													-
30202	--in degenza ordinaria	584	1		730	637						9	57	2.018
30300	Interventi ospedalieri a domicilio													-
30400	Ass. ospedaliera per lungodegenti													-
30500	Ass. ospedaliera per riabilitazione													-
30600	Emocomponenti e servizi trasfusionali													-
30700	Trapianto organi e tessuti													-
39999	**Totale**	584	1	-	730	637	-	-	-	-	-	9	57	2.018
49999	**TOTALE (SANITARIO)**	584	1	-	730	637	-	-	-	-	-	9	57	2.018

R.I.C.E.R.E.B.A.

MODELLO DI RILEVAZIONE LIVELLI DI ASSISTENZA - SINTESI

STRUTTURA RILEVATA				OGGETTO DELLA RILEVAZIONE	
REGIONE	030	ASL /AO	923	CONSUNTIVO ANNO	2013

Macrovoci economiche	Consumi e manutenzioni di esercizio	Costi per acquisti di servizi	Personale del ruolo sanitario	Personale del ruolo professionale	Personale del ruolo tecnico	Personale del ruolo ammini-strativo	Ammortamenti	Sopravvenienze / insussistenze	Altri costi	Totale	%
1 - Assistenza sanitaria collettiva in ambiente di vita e di lavoro	**1**	**54**	**-**	**-**	**-**	**286**	**-**	**-**	**-**	**341**	**0,3%**
2 - Assistenza distrettuale	**12.713**	**18.365**	**9.698**	**60**	**925**	**1.225**	**2.768**	**111**	**6.065**	**51.930**	**51,1%**
Guardia medica	-	-	-	-	-	-	-	-	-	-	
Medicina generale	-	-	-	-	-	-	-	-	-	-	
Emergenza sanitaria territoriale	-	-	-	-	-	-	-	-	-	-	
Assistenza farmaceutica	7.906	11	434	-	28	-	7	-	-	8.386	
Assistenza Integrativa	-	-	-	-	-	-	-	-	-	-	
Assistenza specialistica	4.577	18.006	8.889	56	843	1.164	2.671	104	5.994	42.304	
Assistenza Protesica	-	-	-	-	-	-	-	-	-	-	
Assistenza territoriale ambulatoriale e domiciliare	230	348	375	4	54	61	90	7	71	1.240	
Assistenza territoriale semiresidenziale	-	-	-	-	-	-	-	-	-	-	
Assistenza territoriale residenziale	-	-	-	-	-	-	-	-	-	-	
Assistenza Idrotermale	-	-	-	-	-	-	-	-	-	-	
3 - Assistenza ospedaliera	**7.291**	**13.504**	**15.590**	**139**	**2.158**	**2.196**	**3.483**	**261**	**4.663**	**49.285**	**48,5%**
Attività di pronto soccorso	-	-	-	-	-	-	-	-	-	-	
Assistenza ospedaliera per acuti	7.291	13.504	15.590	139	2.158	2.196	3.483	261	4.663	49.285	
Interventi ospedalieri a domicilio	-	-	-	-	-	-	-	-	-	-	
Assistenza ospedaliera per lungodegenti	-	-	-	-	-	-	-	-	-	-	
Assistenza ospedaliera per riabilitazione	-	-	-	-	-	-	-	-	-	-	
Emocomponenti e servizi trasfusionali	-	-	-	-	-	-	-	-	-	-	
Trapianto organi e tessuti	-	-	-	-	-	-	-	-	-	-	
TOTALE	**20.005**	**31.923**	**25.288**	**199**	**3.083**	**3.707**	**6.251**	**372**	**10.728**	**101.556**	**100,0%**

RISCRIBA

BILANCIO SEZIONALE DELLA RICERCA		
CONTO ECONOMICO	**Anno 2012**	**Anno 2013**
CONTRIBUTI DELLA RICERCA		
Contributi c/esercizio da Ministero Salute	**8882**	**5798**
per ricerca corrente	5885	5272
per ricerca finalizzata	2476	
5 per mille	521	526
Altri		
Contributi c/esercizio da Regione	**0**	**0**
per ricerca		
Altri		
Contributi c/esercizio da Provincia e Comuni	**0**	**0**
per ricerca		
Altri		
Contributi c/esercizio da altri enti pubblici	**2574**	**12799**
per ricerca (Asl/Ao/Irccs/Policlinici)	2574	12799
Altri		
Contributi c/esercizio da privati	**3461**	**2492**
no profit per ricerca		
profit per ricerca		
Altri	3461	2492
Contributi c/esercizio da estero		
TOTALE CONTRIBUTI RICERCA (A)	**14917**	**21089**

COSTI DELLA RICERCA		
Acquisto di beni e servizi	**1353**	**5528**
materiale di consumo per attrezzature diagnostiche	777	1032
materiale di consumo per attrezzature scientifiche		
manutenzioni per attrezzature diagnostiche		
manutenzioni per attrezzature scientifiche	8	18
noleggi per attrezzature diagnostiche		
noleggi per attrezzature scientifiche		
altro per ricerca	110	102
altro sanitari		3799
altro non sanitari	458	577
Personale sanitario	**9381**	**8981**
di ruolo dell'ente	3175	2846
di ruolo di altro ente		
a progetto		
co.co.co.	5104	5166
collaborazioni occasionali		
altro	1102	969
Personale amministrativo	**1582**	**1500**
di ruolo dell'ente	82	197
di ruolo di altro ente		
a progetto		
co.co.co.	1396	1198
collaborazioni occasionali		
altro	104	105
Personale tecnico-professionale	**0**	**0**
di ruolo dell'ente		
di ruolo di altro ente		
a progetto		
co.co.co.		
collaborazioni occasionali		

R.L.S.C.R.I.B.A.

altro		
Godimento di beni di terzi	**99**	**111**
attrezzature sanitarie e scientifiche		
altro	99	111
Ammortamento dei beni immateriali	**2**	**4**
Ammortamento dei beni materiali	**856**	**554**
attrezzature diagnostiche		
attrezzature scientifiche		
altro	856	554
Oneri diversi di gestione	**472**	**494**
Accantonamenti	**1171**	**3922**
Variazione Rimanenze (+/-)	**1**	**-5**
materiale di consumo per attrezzature diagnostiche		
materiale di consumo per attrezzature scientifiche		
altro per ricerca	1	-5
altro sanitari		
altro non sanitari		
TOTALE COSTI RICERCA (B)	**14917**	**21089**

RISULTATO FINALE	**0**	**0**

RLS.C.R.I.B.A.

MINISTERO DELLA SANITA'

Direzione Generale della Programmazione sanitaria, dei livelli di assistenza e dei principi etici di sistema

Direzione Generale del Sistema Informativo

CE

MODELLO DI RILEVAZIONE DEL CONTO ECONOMICO
AZIENDE UNITA' SANITARIE LOCALI - AZIENDE OSPEDALIERE
IRCCS - AZIENDE OSPEDALIERE UNIVERSITARIE

STRUTTURA RILEVATA	
REGIONE	030
U.S.L./AZ.OSP.	923
OGGETTO DELLA RILEVAZIONE	
Consuntivo	0
ANNO	2012

Verbale Collegio Sindacale (S/N)	

(valori in migliaia di Euro)

Cons	CODICE	VOCE MODELLO CE	IMPORTO	SEGNO (+/-)
		A) Valore della produzione		
	AA0010	**A.1) Contributi in c/esercizio**	**36.377**	+
	AA0020	***A.1.A) Contributi da Regione o Prov. Aut. per quota F.S. regionale***	***21.402***	+
	AA0030	*A.1.A.1) da Regione o Prov. Aut. per quota F.S. regionale indistinto*	21.402	+
	AA0040	*A.1.A.2) da Regione o Prov. Aut. per quota F.S. regionale vincolato*		+
	AA0050	***A.1.B) Contributi c/esercizio (extra fondo)***	***1.608***	+
	AA0060	*A.1.B.1) da Regione o Prov. Aut. (extra fondo)*	-	+
	AA0070	A.1.B.1.1) Contributi da Regione o Prov. Aut. (extra fondo) vincolati		+
	AA0080	A.1.B.1.2) Contributi da Regione o Prov. Aut. (extra fondo) - Risorse aggiuntive da bilancio regionale a titolo di copertura LEA		+
	AA0090	A.1.B.1.3) Contributi da Regione o Prov. Aut. (extra fondo) - Risorse aggiuntive da bilancio regionale a titolo di copertura extra LEA		+
	AA0100	A.1.B.1.4) Contributi da Regione o Prov. Aut. (extra fondo) - Altro		+
	AA0110	*A.1.B.2) Contributi da Aziende sanitarie pubbliche della Regione o Prov. Aut. (extra fondo)*	-	+
R	AA0120	A.1.B.2.1) Contributi da Aziende sanitarie pubbliche della Regione o Prov. Aut. (extra fondo) vincolati		+
R	AA0130	A.1.B.2.2) Contributi da Aziende sanitarie pubbliche della Regione o Prov. Aut. (extra fondo) altro		+
	AA0140	*A.1.B.3) Contributi da altri soggetti pubblici (extra fondo)*	*1.608*	+
	AA0150	A.1.B.3.1) Contributi da altri soggetti pubblici (extra fondo) vincolati	1.608	+
	AA0160	A.1.B.3.2) Contributi da altri soggetti pubblici (extra fondo) L. 210/92		+
	AA0170	A.1.B.3.3) Contributi da altri soggetti pubblici (extra fondo) altro		+
	AA0180	***A.1.C) Contributi c/esercizio per ricerca***	*13.367*	+
	AA0190	*A.1.C.1) Contributi da Ministero della Salute per ricerca corrente*	6.406	+
	AA0200	*A.1.C.2) Contributi da Ministero della Salute per ricerca finalizzata*	2.476	+
	AA0210	*A.1.C.3) Contributi da Regione ed altri soggetti pubblici per ricerca*	966	+
	AA0220	*A.1.C.4) Contributi da privati per ricerca*	3.519	+
	AA0230	***A.1.D) Contributi c/esercizio da privati***		+
	AA0240	**A.2) Rettifica contributi c/esercizio per destinazione ad investimenti**	***-1.134***	-
	AA0250	***A.2.A) Rettifica contributi in c/esercizio per destinazione ad investimenti - da Regione o Prov. Aut. per quota F.S. regionale***	- 1.076	-
	AA0260	***A.2.B) Rettifica contributi in c/esercizio per destinazione ad investimenti - altri contributi***	- 58	-
	AA0270	**A.3) Utilizzo fondi per quote inutilizzate contributi vincolati di esercizi precedenti**	***2.031***	+
	AA0280	***A.3.A) Utilizzo fondi per quote inutilizzate contributi di esercizi precedenti da Regione o Prov. Aut. per quota F.S. regionale vincolato***	793	+
	AA0290	***A.3.B) Utilizzo fondi per quote inutilizzate contributi di esercizi precedenti da soggetti pubblici (extra fondo) vincolati***		+
	AA0300	***A.3.C) Utilizzo fondi per quote inutilizzate contributi di esercizi precedenti per ricerca***	1.036	+
	AA0310	***A.3.D) Utilizzo fondi per quote inutilizzate contributi vincolati di esercizi precedenti da privati***	202	+
	AA0320	**A.4) Ricavi per prestazioni sanitarie e sociosanitarie a rilevanza sanitaria**	***59.353***	+
	AA0330	***A.4.A) Ricavi per prestazioni sanitarie e sociosanitarie a rilevanza sanitaria erogate a soggetti pubblici***	*50.633*	+
R	AA0340	*A.4.A.1) Ricavi per prestaz. sanitarie e sociosanitarie a rilevanza sanitaria erogate ad Aziende sanitarie pubbliche della Regione*	*27.346*	+
R	AA0350	A.4.A.1.1) Prestazioni di ricovero	14.378	+
R	AA0360	A.4.A.1.2) Prestazioni di specialistica ambulatoriale	6.337	+
R	AA0370	A.4.A.1.3) Prestazioni di psichiatria residenziale e semiresidenziale		+
R	AA0380	A.4.A.1.4) Prestazioni di File F	5.817	+
R	AA0390	A.4.A.1.5) Prestazioni servizi MMG, PLS, Contin. assistenziale		+
R	AA0400	A.4.A.1.6) Prestazioni servizi farmaceutica convenzionata		+
R	AA0410	A.4.A.1.7) Prestazioni termali		+
R	AA0420	A.4.A.1.8) Prestazioni trasporto ambulanze ed elisoccorso		+
R	AA0430	A.4.A.1.9) Altre prestazioni sanitarie e socio-sanitarie a rilevanza sanitaria	814	+
	AA0440	*A.4.A.2) Ricavi per prestaz. sanitarie e sociosanitarie a rilevanza sanitaria erogate ad altri soggetti pubblici*	267	+
	AA0450	*A.4.A.3) Ricavi per prestaz. sanitarie e sociosanitarie a rilevanza sanitaria erogate a soggetti pubblici Extraregione*	*23.020*	+
S	AA0460	A.4.A.3.1) Prestazioni di ricovero	15.994	+
S	AA0470	A.4.A.3.2) Prestazioni ambulatoriali	4.769	+
SS	AA0480	A.4.A.3.3) Prestazioni di psichiatria non soggetta a compensazione (resid. e semiresid.)		+

ISTAT - I.B.A.

S	AA0490	A.4.A.3.4) Prestazioni di File F	1.319	+
S	AA0500	A.4.A.3.5) Prestazioni servizi MMG, PLS, Contin. assistenziale Extraregione		+
S	AA0510	A.4.A.3.6) Prestazioni servizi farmaceutica convenzionata Extraregione		+
S	AA0520	A.4.A.3.7) Prestazioni termali Extraregione		+
S	AA0530	A.4.A.3.8) Prestazioni trasporto ambulanze ed elisoccorso Extraregione		+
S	AA0540	A.4.A.3.9) Altre prestazioni sanitarie e sociosanitarie a rilevanza sanitaria Extraregione	108	+
S	AA0550	A.4.A.3.10) Ricavi per cessione di emocomponenti e cellule staminali Extraregione		+
S	AA0560	A.4.A.3.11) Ricavi per differenziale tariffe TUC		+
SS	AA0570	A.4.A.3.12) Altre prestazioni sanitarie e sociosanitarie a rilevanza sanitaria non soggette a compensazione Extraregione	830	+
SS	AA0580	*A.4.A.3.12.A) Prestazioni di assistenza riabilitativa non soggette a compensazione Extraregione*		+
SS	AA0590	*A.4.A.3.12.B) Altre prestazioni sanitarie e socio-sanitarie a rilevanza sanitaria non soggette a compensazione Extraregione*	830	+
	AA0600	A.4.A.3.13) Altre prestazioni sanitarie a rilevanza sanitaria - Mobilità attiva Internazionale		+
S	**AA0610**	***A.4.B) Ricavi per prestazioni sanitarie e sociosanitarie a rilevanza sanitaria erogate da privati v/residenti Extraregione in compensazione (mobilità attiva)***	-	+
S	AA0620	*A.4.B.1) Prestazioni di ricovero da priv. Extraregione in compensazione (mobilità attiva)*		+
S	AA0630	*A.4.B.2) Prestazioni ambulatoriali da priv. Extraregione in compensazione (mobilità attiva)*		+
S	AA0640	*A.4.B.3) Prestazioni di File F da priv. Extraregione in compensazione (mobilità attiva)*		+
S	AA0650	*A.4.B.4) Altre prestazioni sanitarie e sociosanitarie a rilevanza sanitaria erogate da privati v/residenti Extraregione in compensazione (mobilità attiva)*		+
	AA0660	***A.4.C) Ricavi per prestazioni sanitarie e sociosanitarie a rilevanza sanitaria erogate a privati***	468	+
	AA0670	***A.4.D) Ricavi per prestazioni sanitarie erogate in regime di intramoenia***	*8.252*	+
	AA0680	*A.4.D.1) Ricavi per prestazioni sanitarie intramoenia - Area ospedaliera*	4.120	+
	AA0690	*A.4.D.2) Ricavi per prestazioni sanitarie intramoenia - Area specialistica*	4.132	+
	AA0700	*A.4.D.3) Ricavi per prestazioni sanitarie intramoenia - Area sanità pubblica*		+
	AA0710	*A.4.D.4) Ricavi per prestazioni sanitarie intramoenia - Consulenze (ex art. 55 c.1 lett. c), d) ed ex art. 57-58)*		+
R	AA0720	*A.4.D.5) Ricavi per prestazioni sanitarie intramoenia - Consulenze (ex art. 55 c.1 lett. c), d) ed ex art. 57-58) (Aziende sanitarie pubbliche della Regione)*		+
	AA0730	*A.4.D.6) Ricavi per prestazioni sanitarie intramoenia - Altro*		+
R	AA0740	*A.4.D.7) Ricavi per prestazioni sanitarie intramoenia - Altro (Aziende sanitarie pubbliche della Regione)*		+
	AA0750	**A.5) Concorsi, recuperi e rimborsi**	**627**	+
	AA0760	***A.5.A) Rimborsi assicurativi***	9	+
	AA0770	***A.5.B) Concorsi, recuperi e rimborsi da Regione***	-	+
	AA0780	*A.5.B.1) Rimborso degli oneri stipendiali del personale dell'azienda in posizione di comando presso la Regione*		+
	AA0790	*A.5.B.2) Altri concorsi, recuperi e rimborsi da parte della Regione*		+
R	**AA0800**	***A.5.C) Concorsi, recuperi e rimborsi da Aziende sanitarie pubbliche della Regione***	***98***	+
R	AA0810	*A.5.C.1) Rimborso degli oneri stipendiali del personale dipendente dell'azienda in posizione di comando presso Aziende sanitarie pubbliche della Regione*	98	+
R	AA0820	*A.5.C.2) Rimborsi per acquisto beni da parte di Aziende sanitarie pubbliche della Regione*		+
R	AA0830	*A.5.C.3) Altri concorsi, recuperi e rimborsi da parte di Aziende sanitarie pubbliche della Regione*		+
	AA0840	***A.5.D) Concorsi, recuperi e rimborsi da altri soggetti pubblici***	**-**	+
	AA0850	*A.5.D.1) Rimborso degli oneri stipendiali del personale dipendente dell'azienda in posizione di comando presso altri soggetti pubblici*		+
	AA0860	*A.5.D.2) Rimborsi per acquisto beni da parte di altri soggetti pubblici*		+
	AA0870	*A.5.D.3) Altri concorsi, recuperi e rimborsi da parte di altri soggetti pubblici*		+
	AA0880	***A.5.E) Concorsi, recuperi e rimborsi da privati***	*520*	+
	AA0890	*A.5.E.1) Rimborso da aziende farmaceutiche per Pay back*	-	+
	AA0900	A.5.E.1.1) Pay-back per il superamento del tetto della spesa farmaceutica territoriale		+
	AA0910	A.5.E.1.2) Pay-back per superamento del tetto della spesa farmaceutica ospedaliera		+
	AA0920	A.5.E.1.3) Ulteriore Pay-back		+
	AA0930	*A.5.E.2) Altri concorsi, recuperi e rimborsi da privati*	520	+
	AA0940	**A.6) Compartecipazione alla spesa per prestazioni sanitarie (Ticket)**	**936**	+
	AA0950	***A.6.A) Compartecipazione alla spesa per prestazioni sanitarie - Ticket sulle prestazioni di specialistica ambulatoriale***	936	+
	AA0960	***A.6.B) Compartecipazione alla spesa per prestazioni sanitarie - Ticket sul pronto soccorso***		+
	AA0970	***A.6.C) Compartecipazione alla spesa per prestazioni sanitarie (Ticket) - Altro***		+
	AA0980	**A.7) Quota contributi c/capitale imputata all'esercizio**	***3.242***	+
	AA0990	***A.7.A) Quota imputata all'esercizio dei finanziamenti per investimenti dallo Stato***	1.805	+
	AA1000	***A.7.B) Quota imputata all'esercizio dei finanziamenti per investimenti da Regione***	457	+
	AA1010	***A.7.C) Quota imputata all'esercizio dei finanziamenti per beni di prima dotazione***	705	+
	AA1020	***A.7.D) Quota imputata all'esercizio dei contributi in c/ esercizio FSR destinati ad investimenti***		+
	AA1030	***A.7.E) Quota imputata all'esercizio degli altri contributi in c/ esercizio destinati ad investimenti***	266	+
	AA1040	***A.7.F) Quota imputata all'esercizio di altre poste del patrimonio netto***	9	+
	AA1050	**A.8) Incrementi delle immobilizzazioni per lavori interni**	**29**	+
	AA1060	**A.9) Altri ricavi e proventi**	***1.377***	+
	AA1070	***A.9.A) Ricavi per prestazioni non sanitarie***	1.294	+
	AA1080	***A.9.B) Fitti attivi ed altri proventi da attività immobiliari***	45	+
	AA1090	***A.9.C) Altri proventi diversi***	38	+
	AZ9999	**Totale valore della produzione (A)**	**102.838**	+
		B) Costi della produzione		+
	BA0010	**B.1) Acquisti di beni**	**19.676**	+
	BA0020	***B.1.A) Acquisti di beni sanitari***	***19.302***	+

Non C.R.I.B.A.

	BA0030	*B.1.A.1) Prodotti farmaceutici ed emoderivati*	*8.207*	+
	BA0040	B.1.A.1.1) Medicinali con AIC, ad eccezione di vaccini ed emoderivati di produzione regionale	8.207	+
	BA0050	B.1.A.1.2) Medicinali senza AIC		+
	BA0060	B.1.A.1.3) Emoderivati di produzione regionale		+
	BA0070	*B.1.A.2) Sangue ed emocomponenti*	*301*	+
R	BA0080	B.1.A.2.1) da pubblico (Aziende sanitarie pubbliche della Regione) – Mobilità intraregionale	114	+
S	BA0090	B.1.A.2.2) da pubblico (Aziende sanitarie pubbliche extra Regione) – Mobilità extraregionale		+
	BA0100	B.1.A.2.3) da altri soggetti	187	+
	BA0210	*B.1.A.3) Dispositivi medici*	*6.796*	+
	BA0220	B.1.A.3.1) Dispositivi medici	4.378	+
	BA0230	B.1.A.3.2) Dispositivi medici impiantabili attivi	2.023	+
	BA0240	B.1.A.3.3) Dispositivi medico diagnostici in vitro (IVD)	395	+
	BA0250	*B.1.A.4) Prodotti dietetici*		+
	BA0260	*B.1.A.5) Materiali per la profilassi (vaccini)*		+
	BA0270	*B.1.A.6) Prodotti chimici*	2.537	+
	BA0280	*B.1.A.7) Materiali e prodotti per uso veterinario*	352	+
	BA0290	*B.1.A.8) Altri beni e prodotti sanitari*	465	+
R	BA0300	*B.1.A.9) Beni e prodotti sanitari da Aziende sanitarie pubbliche della Regione*	644	+
	BA0310	***B.1.B) Acquisti di beni non sanitari***	***374***	+
	BA0320	*B.1.B.1) Prodotti alimentari*	18	+
	BA0330	*B.1.B.2) Materiali di guardaroba, di pulizia e di convivenza in genere*	26	+
	BA0340	*B.1.B.3) Combustibili, carburanti e lubrificanti*	14	+
	BA0350	*B.1.B.4) Supporti informatici e cancelleria*	260	+
	BA0360	*B.1.B.5) Materiale per la manutenzione*	21	+
	BA0370	*B.1.B.6) Altri beni e prodotti non sanitari*	30	+
R	BA0380	*B.1.B.7) Beni e prodotti non sanitari da Aziende sanitarie pubbliche della Regione*	5	+
	BA0390	**B.2) Acquisti di servizi**	**29.749**	+
	BA0400	**B.2.A) Acquisti servizi sanitari**	**16.919**	+
	BA0410	***B.2.A.1) Acquisti servizi sanitari per medicina di base***	**-**	+
	BA0420	*B.2.A.1.1) - da convenzione*	-	+
	BA0430	*B.2.A.1.1.A) Costi per assistenza MMG*		+
	BA0440	*B.2.A.1.1.B) Costi per assistenza PLS*		+
	BA0450	*B.2.A.1.1.C) Costi per assistenza Continuità assistenziale*		+
	BA0460	*B.2.A.1.1.D) Altro (medicina dei servizi, psicologi, medici 118, ecc)*		+
R	BA0470	*B.2.A.1.2) - da pubblico (Aziende sanitarie pubbliche della Regione) - Mobilità intraregionale*		+
S	BA0480	*B.2.A.1.3) - da pubblico (Aziende sanitarie pubbliche Extraregione) - Mobilità extraregionale*		+
	BA0490	***B.2.A.2) Acquisti servizi sanitari per farmaceutica***	**-**	+
	BA0500	*B.2.A.2.1) - da convenzione*		+
R	BA0510	*B.2.A.2.2) - da pubblico (Aziende sanitarie pubbliche della Regione)- Mobilità intraregionale*		+
S	BA0520	*B.2.A.2.3) - da pubblico (Extraregione)*		+
	BA0530	***B.2.A.3) Acquisti servizi sanitari per assistenza specialistica ambulatoriale***	**-**	+
R	BA0540	*B.2.A.3.1) - da pubblico (Aziende sanitarie pubbliche della Regione)*		+
	BA0550	*B.2.A.3.2) - da pubblico (altri soggetti pubbl. della Regione)*		+
S	BA0560	*B.2.A.3.3) - da pubblico (Extraregione)*		+
	BA0570	*B.2.A.3.4) - da privato - Medici SUMAI*		+
	BA0580	*B.2.A.3.5) - da privato*	-	+
	BA0590	B.2.A.3.5.A) Servizi sanitari per assistenza specialistica da IRCCS privati e Policlinici privati		+
	BA0600	B.2.A.3.5.B) Servizi sanitari per assistenza specialistica da Ospedali Classificati privati		+
	BA0610	B.2.A.3.5.C) Servizi sanitari per assistenza specialistica da Case di Cura private		+
	BA0620	B.2.A.3.5.D) Servizi sanitari per assistenza specialistica da altri privati		+
	BA0630	*B.2.A.3.6) - da privato per cittadini non residenti - Extraregione (mobilità attiva in compensazione)*		+
	BA0640	***B.2.A.4) Acquisti servizi sanitari per assistenza riabilitativa***	**-**	+
R	BA0650	*B.2.A.4.1) - da pubblico (Aziende sanitarie pubbliche della Regione)*		+
	BA0660	*B.2.A.4.2) - da pubblico (altri soggetti pubbl. della Regione)*		+
SS	BA0670	*B.2.A.4.3) - da pubblico (Extraregione) non soggetti a compensazione*		+
	BA0680	*B.2.A.4.4) - da privato (intraregionale)*		+
	BA0690	*B.2.A.4.5) - da privato (extraregionale)*		+
	BA0700	***B.2.A.5) Acquisti servizi sanitari per assistenza integrativa***	**-**	+
R	BA0710	*B.2.A.5.1) - da pubblico (Aziende sanitarie pubbliche della Regione)*		+
	BA0720	*B.2.A.5.2) - da pubblico (altri soggetti pubbl. della Regione)*		+
S	BA0730	*B.2.A.5.3) - da pubblico (Extraregione)*		+
	BA0740	*B.2.A.5.4) - da privato*		+
	BA0750	***B.2.A.6) Acquisti servizi sanitari per assistenza protesica***	**-**	+
R	BA0760	*B.2.A.6.1) - da pubblico (Aziende sanitarie pubbliche della Regione)*		+
	BA0770	*B.2.A.6.2) - da pubblico (altri soggetti pubbl. della Regione)*		+
S	BA0780	*B.2.A.6.3) - da pubblico (Extraregione)*		+
	BA0790	*B.2.A.6.4) - da privato*		+
	BA0800	***B.2.A.7) Acquisti servizi sanitari per assistenza ospedaliera***	**-**	+
R	BA0810	*B.2.A.7.1) - da pubblico (Aziende sanitarie pubbliche della Regione)*		+
	BA0820	*B.2.A.7.2) - da pubblico (altri soggetti pubbl. della Regione)*		+
S	BA0830	*B.2.A.7.3) - da pubblico (Extraregione)*		+
	BA0840	*B.2.A.7.4) - da privato*	-	+
	BA0850	B.2.A.7.4.A) Servizi sanitari per assistenza ospedaliera da IRCCS privati e Policlinici privati		+
	BA0860	B.2.A.7.4.B) Servizi sanitari per assistenza ospedaliera da Ospedali Classificati privati		+
	BA0870	B.2.A.7.4.C) Servizi sanitari per assistenza ospedaliera da Case di Cura private		+
	BA0880	B.2.A.7.4.D) Servizi sanitari per assistenza ospedaliera da altri privati		+

FORCRIBA

	BA0890	*B.2.A.7.5) - da privato per cittadini non residenti - Extraregione (mobilità attiva in compensazione)*		+
	BA0900	***B.2.A.8) Acquisto prestazioni di psichiatria residenziale e semiresidenziale***	**-**	+
R	BA0910	*B.2.A.8.1) - da pubblico (Aziende sanitarie pubbliche della Regione)*		+
	BA0920	*B.2.A.8.2) - da pubblico (altri soggetti pubbl. della Regione)*		+
SS	BA0930	*B.2.A.8.3) - da pubblico (Extraregione) - non soggette a compensazione*		+
	BA0940	*B.2.A.8.4) - da privato (intraregionale)*		+
	BA0950	*B.2.A.8.5) - da privato (extraregionale)*		+
	BA0960	***B.2.A.9) Acquisto prestazioni di distribuzione farmaci File F***	**-**	+
R	BA0970	*B.2.A.9.1) - da pubblico (Aziende sanitarie pubbliche della Regione) - Mobilità intraregionale*		+
	BA0980	*B.2.A.9.2) - da pubblico (altri soggetti pubbl. della Regione)*		+
S	BA0990	*B.2.A.9.3) - da pubblico (Extraregione)*		+
	BA1000	*B.2.A.9.4) - da privato (intraregionale)*		+
	BA1010	*B.2.A.9.5) - da privato (extraregionale)*		+
	BA1020	*B.2.A.9.6) - da privato per cittadini non residenti - Extraregione (mobilità attiva in compensazione)*		+
	BA1030	***B.2.A.10) Acquisto prestazioni termali in convenzione***	**-**	+
R	BA1040	*B.2.A.10.1) - da pubblico (Aziende sanitarie pubbliche della Regione) - Mobilità intraregionale*		+
	BA1050	*B.2.A.10.2) - da pubblico (altri soggetti pubbl. della Regione)*		+
S	BA1060	*B.2.A.10.3) - da pubblico (Extraregione)*		+
	BA1070	*B.2.A.10.4) - da privato*		+
	BA1080	*B.2.A.10.5) - da privato per cittadini non residenti - Extraregione (mobilità attiva in compensazione)*		+
	BA1090	***B.2.A.11) Acquisto prestazioni di trasporto sanitario***	***126***	+
R	BA1100	*B.2.A.11.1) - da pubblico (Aziende sanitarie pubbliche della Regione) - Mobilità intraregionale*		+
	BA1110	*B.2.A.11.2) - da pubblico (altri soggetti pubbl. della Regione)*		+
S	BA1120	*B.2.A.11.3) - da pubblico (Extraregione)*		+
	BA1130	*B.2.A.11.4) - da privato*	126	+
	BA1140	***B.2.A.12) Acquisto prestazioni Socio-Sanitarie a rilevanza sanitaria***	**-**	+
R	BA1150	*B.2.A.12.1) - da pubblico (Aziende sanitarie pubbliche della Regione) - Mobilità intraregionale*		+
	BA1160	*B.2.A.12.2) - da pubblico (altri soggetti pubblici della Regione)*		+
SS	BA1170	*B.2.A.12.3) - da pubblico (Extraregione) non soggette a compensazione*		+
	BA1180	*B.2.A.12.4) - da privato (intraregionale)*		+
	BA1190	*B.2.A.12.5) - da privato (extraregionale)*		+
	BA1200	***B.2.A.13) Compartecipazione al personale per att. libero-prof. (intramoenia)***	***7.293***	+
	BA1210	*B.2.A.13.1) Compartecipazione al personale per att. libero professionale intramoenia - Area ospedaliera*	3.824	+
	BA1220	*B.2.A.13.2) Compartecipazione al personale per att. libero professionale intramoenia- Area specialistica*	3.469	+
	BA1230	*B.2.A.13.3) Compartecipazione al personale per att. libero professionale intramoenia - Area sanità pubblica*		+
	BA1240	*B.2.A.13.4) Compartecipazione al personale per att. libero professionale intramoenia - Consulenze (ex art. 55 c.1 lett. c), d) ed ex Art. 57-58)*		+
R	BA1250	*B.2.A.13.5) Compartecipazione al personale per att. libero professionale intramoenia - Consulenze (ex art. 55 c.1 lett. c), d) ed ex Art. 57-58) (Aziende sanitarie pubbliche della Regione)*		+
	BA1260	*B.2.A.13.6) Compartecipazione al personale per att. libero professionale intramoenia - Altro*		+
R	BA1270	*B.2.A.13.7) Compartecipazione al personale per att. libero professionale intramoenia - Altro (Aziende sanitarie pubbliche della Regione)*		+
	BA1280	***B.2.A.14) Rimborsi, assegni e contributi sanitari***	***178***	+
	BA1290	*B.2.A.14.1) Contributi ad associazioni di volontariato*		+
	BA1300	*B.2.A.14.2) Rimborsi per cure all'estero*		+
	BA1310	*B.2.A.14.3) Contributi a società partecipate e/o enti dipendenti della Regione*		+
	BA1320	*B.2.A.14.4) Contributo Legge 210/92*		+
	BA1330	*B.2.A.14.5) Altri rimborsi, assegni e contributi*		+
R	BA1340	*B.2.A.14.6) Rimborsi, assegni e contributi v/Aziende sanitarie pubbliche della Regione*	178	+
	BA1350	***B.2.A.15) Consulenze, Collaborazioni, Interinale e altre prestazioni di lavoro sanitarie e sociosanitarie***	***7.242***	+
R	BA1360	*B.2.A.15.1) Consulenze sanitarie e sociosan. da Aziende sanitarie pubbliche della Regione*	454	+
	BA1370	*B.2.A.15.2) Consulenze sanitarie e sociosanit. da terzi - Altri soggetti pubblici*		+
	BA1380	*B.2.A.15.3) Consulenze, Collaborazioni, Interinale e altre prestazioni di lavoro sanitarie e socios. da privato*	*6.678*	+
	BA1390	B.2.A.15.3.A) Consulenze sanitarie da privato	534	+
	BA1400	B.2.A.15.3.B) Altre consulenze sanitarie e sociosanitarie da privato	570	+
	BA1410	B.2.A.15.3.C) Collaborazioni coordinate e continuative sanitarie e socios. da privato	5.550	+
	BA1420	B.2.A.15.3.D) Indennità a personale universitario - area sanitaria		+
	BA1430	B.2.A.15.3.E) Lavoro interinale - area sanitaria		+
	BA1440	B.2.A.15.3.F) Altre collaborazioni e prestazioni di lavoro - area sanitaria	24	+
	BA1450	*B.2.A.15.4) Rimborso oneri stipendiali del personale sanitario in comando*	*110*	+
R	BA1460	B.2.A.15.4.A) Rimborso oneri stipendiali personale sanitario in comando da Aziende sanitarie pubbliche della Regione		+
	BA1470	B.2.A.15.4.B) Rimborso oneri stipendiali personale sanitario in comando da Regioni, soggetti pubblici e da Università	110	+
SS	BA1480	B.2.A.15.4.C) Rimborso oneri stipendiali personale sanitario in comando da aziende di altre Regioni (Extraregione)		+
	BA1490	***B.2.A.16) Altri servizi sanitari e sociosanitari a rilevanza sanitaria***	***2.080***	+
R	BA1500	*B.2.A.16.1) Altri servizi sanitari e sociosanitari a rilevanza sanitaria da pubblico - Aziende sanitarie pubbliche della Regione*	212	+
	BA1510	*B.2.A.16.2) Altri servizi sanitari e sociosanitari a rilevanza sanitaria da pubblico - Altri soggetti pubblici della Regione*	460	+
	BA1520	*B.2.A.16.3) Altri servizi sanitari e sociosanitari a rilevanza sanitaria da pubblico (Extraregione)*	6	+
	BA1530	*B.2.A.16.4) Altri servizi sanitari da privato*	1.402	+
	BA1540	*B.2.A.16.5) Costi per servizi sanitari - Mobilità internazionale passiva*		+
S	**BA1550**	***B.2.A.17) Costi per differenziale tariffe TUC***		+

B.C.R.I.B.A.

	BA1560	**B.2.B) Acquisti di servizi non sanitari**	***12.830***	+
	BA1570	***B.2.B.1) Servizi non sanitari***	***10.955***	+
	BA1580	*B.2.B.1.1) Lavanderia*	445	+
	BA1590	*B.2.B.1.2) Pulizia*	1.211	+
	BA1600	*B.2.B.1.3) Mensa*	1.439	+
	BA1610	*B.2.B.1.4) Riscaldamento*	845	+
	BA1620	*B.2.B.1.5) Servizi di assistenza informatica*	1.052	+
	BA1630	*B.2.B.1.6) Servizi trasporti (non sanitari)*	31	+
	BA1640	*B.2.B.1.7) Smaltimento rifiuti*	138	+
	BA1650	*B.2.B.1.8) Utenze telefoniche*	262	+
	BA1660	*B.2.B.1.9) Utenze elettricità*	1.292	+
	BA1670	*B.2.B.1.10) Altre utenze*	647	+
	BA1680	*B.2.B.1.11) Premi di assicurazione*	*1.878*	+
	BA1690	B.2.B.1.11.A) Premi di assicurazione - R.C. Professionale	4	+
	BA1700	B.2.B.1.11.B) Premi di assicurazione - Altri premi assicurativi	1.874	+
	BA1710	*B.2.B.1.12) Altri servizi non sanitari*	*1.715*	+
R	BA1720	B.2.B.1.12.A) Altri servizi non sanitari da pubblico (Aziende sanitarie pubbliche della Regione)	64	+
	BA1730	B.2.B.1.12.B) Altri servizi non sanitari da altri soggetti pubblici	7	+
	BA1740	B.2.B.1.12.C) Altri servizi non sanitari da privato	1.644	+
	BA1750	***B.2.B.2) Consulenze, Collaborazioni, Interinale e altre prestazioni di lavoro non sanitarie***	***1.810***	+
R	BA1760	*B.2.B.2.1) Consulenze non sanitarie da Aziende sanitarie pubbliche della Regione*		+
	BA1770	*B.2.B.2.2) Consulenze non sanitarie da Terzi - Altri soggetti pubblici*		+
	BA1780	*B.2.B.2.3) Consulenze, Collaborazioni, Interinale e altre prestazioni di lavoro non sanitarie da privato*	*1.810*	+
	BA1790	B.2.B.2.3.A) Consulenze non sanitarie da privato	228	+
	BA1800	B.2.B.2.3.B) Collaborazioni coordinate e continuative non sanitarie da privato	1.565	+
	BA1810	B.2.B.2.3.C) Indennità a personale universitario - area non sanitaria		+
	BA1820	B.2.B.2.3.D) Lavoro interinale - area non sanitaria		+
	BA1830	B.2.B.2.3.E) Altre collaborazioni e prestazioni di lavoro - area non sanitaria	17	+
	BA1840	*B.2.B.2.4) Rimborso oneri stipendiali del personale non sanitario in comando*	-	+
R	BA1850	B.2.B.2.4.A) Rimborso oneri stipendiali personale non sanitario in comando da Aziende sanitarie pubbliche della Regione		+
	BA1860	B.2.B.2.4.B) Rimborso oneri stipendiali personale non sanitario in comando da Regione, soggetti pubblici e da Università		+
SS	BA1870	B.2.B.2.4.C) Rimborso oneri stipendiali personale non sanitario in comando da aziende di altre Regioni (Extraregione)		+
	BA1880	***B.2.B.3) Formazione (esternalizzata e non)***	***65***	+
	BA1890	*B.2.B.3.1) Formazione (esternalizzata e non) da pubblico*	7	+
	BA1900	*B.2.B.3.2) Formazione (esternalizzata e non) da privato*	58	+
	BA1910	**B.3) Manutenzione e riparazione (ordinaria esternalizzata)**	**3.112**	+
	BA1920	***B.3.A) Manutenzione e riparazione ai fabbricati e loro pertinenze***	1.043	+
	BA1930	***B.3.B) Manutenzione e riparazione agli impianti e macchinari***		+
	BA1940	***B.3.C) Manutenzione e riparazione alle attrezzature sanitarie e scientifiche***	2.015	+
	BA1950	***B.3.D) Manutenzione e riparazione ai mobili e arredi***	46	+
	BA1960	***B.3.E) Manutenzione e riparazione agli automezzi***	2	+
	BA1970	***B.3.F) Altre manutenzioni e riparazioni***	6	+
R	**BA1980**	***B.3.G) Manutenzioni e riparazioni da Aziende sanitarie pubbliche della Regione***		+
	BA1990	**B.4) Godimento di beni di terzi**	**3.917**	+
	BA2000	***B.4.A) Fitti passivi***	785	+
	BA2010	***B.4.B) Canoni di noleggio***	***2.579***	+
	BA2020	*B.4.B.1) Canoni di noleggio - area sanitaria*	2.329	+
	BA2030	*B.4.B.2) Canoni di noleggio - area non sanitaria*	250	+
	BA2040	***B.4.C) Canoni di leasing***	**-**	+
	BA2050	*B.4.C.1) Canoni di leasing - area sanitaria*		+
	BA2060	*B.4.C.2) Canoni di leasing - area non sanitaria*		+
R	**BA2070**	***B.4.D) Locazioni e noleggi da Aziende sanitarie pubbliche della Regione***	***553***	+
	BA2080	***Totale Costo del personale***	***30.628***	+
	BA2090	**B.5) Personale del ruolo sanitario**	**24.254**	+
	BA2100	***B.5.A) Costo del personale dirigente ruolo sanitario***	***14.517***	+
	BA2110	*B.5.A.1) Costo del personale dirigente medico*	*12.424*	+
	BA2120	*B.5.A.1.1) Costo del personale dirigente medico - tempo indeterminato*	11.828	+
	BA2130	*B.5.A.1.2) Costo del personale dirigente medico - tempo determinato*	596	+
	BA2140	*B.5.A.1.3) Costo del personale dirigente medico - altro*		+
	BA2150	*B.5.A.2) Costo del personale dirigente non medico*	*2.093*	+
	BA2160	*B.5.A.2.1) Costo del personale dirigente non medico - tempo indeterminato*	1.895	+
	BA2170	*B.5.A.2.2) Costo del personale dirigente non medico - tempo determinato*	198	+
	BA2180	*B.5.A.2.3) Costo del personale dirigente non medico - altro*		+
	BA2190	***B.5.B) Costo del personale comparto ruolo sanitario***	***9.737***	+
	BA2200	*B.5.B.1) Costo del personale comparto ruolo sanitario - tempo indeterminato*	9.199	+
	BA2210	*B.5.B.2) Costo del personale comparto ruolo sanitario - tempo determinato*	538	+
	BA2220	*B.5.B.3) Costo del personale comparto ruolo sanitario - altro*		+
	BA2230	**B.6) Personale del ruolo professionale**	**278**	+
	BA2240	***B.6.A) Costo del personale dirigente ruolo professionale***	***278***	+
	BA2250	*B.6.A.1) Costo del personale dirigente ruolo professionale - tempo indeterminato*	226	+
	BA2260	*B.6.A.2) Costo del personale dirigente ruolo professionale - tempo determinato*	52	+
	BA2270	*B.6.A.3) Costo del personale dirigente ruolo professionale - altro*		+
	BA2280	***B.6.B) Costo del personale comparto ruolo professionale***	**-**	+
	BA2290	*B.6.B.1) Costo del personale comparto ruolo professionale - tempo indeterminato*		+
	BA2300	*B.6.B.2) Costo del personale comparto ruolo professionale - tempo determinato*		+

S.C.R. | B.A.

	BA2310	*B.6.B.3) Costo del personale comparto ruolo professionale - altro*		+
	BA2320	**B.7) Personale del ruolo tecnico**	**2.787**	+
	BA2330	***B.7.A) Costo del personale dirigente ruolo tecnico***	**-**	+
	BA2340	*B.7.A.1) Costo del personale dirigente ruolo tecnico - tempo indeterminato*		+
	BA2350	*B.7.A.2) Costo del personale dirigente ruolo tecnico - tempo determinato*		+
	BA2360	*B.7.A.3) Costo del personale dirigente ruolo tecnico - altro*		+
	BA2370	***B.7.B) Costo del personale comparto ruolo tecnico***	***2.787***	+
	BA2380	*B.7.B.1) Costo del personale comparto ruolo tecnico - tempo indeterminato*	2.665	+
	BA2390	*B.7.B.2) Costo del personale comparto ruolo tecnico - tempo determinato*	122	+
	BA2400	*B.7.B.3) Costo del personale comparto ruolo tecnico - altro*		+
	BA2410	**B.8) Personale del ruolo amministrativo**	**3.309**	+
	BA2420	***B.8.A) Costo del personale dirigente ruolo amministrativo***	***551***	+
	BA2430	*B.8.A.1) Costo del personale dirigente ruolo amministrativo - tempo indeterminato*	240	+
	BA2440	*B.8.A.2) Costo del personale dirigente ruolo amministrativo - tempo determinato*	311	+
	BA2450	*B.8.A.3) Costo del personale dirigente ruolo amministrativo - altro*		+
	BA2460	***B.8.B) Costo del personale comparto ruolo amministrativo***	***2.758***	+
	BA2470	*B.8.B.1) Costo del personale comparto ruolo amministrativo - tempo indeterminato*	2.675	+
	BA2480	*B.8.B.2) Costo del personale comparto ruolo amministrativo - tempo determinato*	83	+
	BA2490	*B.8.B.3) Costo del personale comparto ruolo amministrativo - altro*		+
	BA2500	**B.9) Oneri diversi di gestione**	**2.451**	+
	BA2510	***B.9.A) Imposte e tasse (escluso IRAP e IRES)***	218	+
	BA2520	***B.9.B) Perdite su crediti***		+
	BA2530	***B.9.C) Altri oneri diversi di gestione***	***2.233***	+
	BA2540	*B.9.C.1) Indennità, rimborso spese e oneri sociali per gli Organi Direttivi e Collegio Sindacale*	1.370	+
	BA2550	*B.9.C.2) Altri oneri diversi di gestione*	863	+
	BA2560	***Totale Ammortamenti***	***6.475***	+
	BA2570	**B.10) Ammortamenti delle immobilizzazioni immateriali**	853	+
	BA2580	**B.11) Ammortamenti delle immobilizzazioni materiali**	***5.622***	+
	BA2590	**B.12) Ammortamento dei fabbricati**	**1.090**	+
	BA2600	***B.12.A) Ammortamenti fabbricati non strumentali (disponibili)***		+
	BA2610	***B.12.B) Ammortamenti fabbricati strumentali (indisponibili)***	1.090	+
	BA2620	**B.13) Ammortamenti delle altre immobilizzazioni materiali**	4.532	+
	BA2630	**B.14) Svalutazione delle immobilizzazioni e dei crediti**	**-**	+
	BA2640	***B.14.A) Svalutazione delle immobilizzazioni immateriali e materiali***		+
	BA2650	***B.14.B) Svalutazione dei crediti***		+
	BA2660	**B.15) Variazione delle rimanenze**	**51**	+/-
	BA2670	***B.15.A) Variazione rimanenze sanitarie***	20	+/-
	BA2680	***B.15.B) Variazione rimanenze non sanitarie***	31	+/-
	BA2690	**B.16) Accantonamenti dell'esercizio**	**4.361**	+
	BA2700	***B.16.A) Accantonamenti per rischi***	***82***	+
	BA2710	*B.16.A.1) Accantonamenti per cause civili ed oneri processuali*		+
	BA2720	*B.16.A.2) Accantonamenti per contenzioso personale dipendente*		+
	BA2730	*B.16.A.3) Accantonamenti per rischi connessi all'acquisto di prestazioni sanitarie da privato*		+
	BA2740	*B.16.A.4) Accantonamenti per copertura diretta dei rischi (autoassicurazione)*		+
	BA2750	*B.16.A.5) Altri accantonamenti per rischi*	82	+
	BA2760	***B.16.B) Accantonamenti per premio di operosità (SUMAI)***		+
	BA2770	***B.16.C) Accantonamenti per quote inutilizzate di contributi vincolati***	***2.017***	+
	BA2780	*B.16.C.1) Accantonamenti per quote inutilizzate contributi da Regione e Prov. Aut. per quota F.S. vincolato*	846	+
	BA2790	*B.16.C.2) Accantonamenti per quote inutilizzate contributi da soggetti pubblici (extra fondo) vincolati*		+
	BA2800	*B.16.C.3) Accantonamenti per quote inutilizzate contributi da soggetti pubblici per ricerca*	1.171	+
	BA2810	*B.16.C.4) Accantonamenti per quote inutilizzate contributi vincolati da privati*		+
	BA2820	***B.16.D) Altri accantonamenti***	***2.262***	+
	BA2830	*B.16.D.1) Accantonamenti per interessi di mora*		+
	BA2840	*B.16.D.2) Acc. Rinnovi convenzioni MMG/PLS/MCA*		+
	BA2850	*B.16.D.3) Acc. Rinnovi convenzioni Medici Sumai*		+
	BA2860	*B.16.D.4) Acc. Rinnovi contratt.: dirigenza medica*		+
	BA2870	*B.16.D.5) Acc. Rinnovi contratt.: dirigenza non medica*		+
	BA2880	*B.16.D.6) Acc. Rinnovi contratt.: comparto*		+
	BA2890	*B.16.D.7) Altri accantonamenti*	2.262	+
	BZ9999	**Totale costi della produzione (B)**	**100.420**	+
		C) Proventi e oneri finanziari		+
	CA0010	**C.1) Interessi attivi**	**245**	+
	CA0020	***C.1.A) Interessi attivi su c/tesoreria unica***	3	+
	CA0030	***C.1.B) Interessi attivi su c/c postali e bancari***		+
	CA0040	***C.1.C) Altri interessi attivi***	242	+
	CA0050	**C.2) Altri proventi**	**-**	+
	CA0060	***C.2.A) Proventi da partecipazioni***		+
	CA0070	***C.2.B) Proventi finanziari da crediti iscritti nelle immobilizzazioni***		+
	CA0080	***C.2.C) Proventi finanziari da titoli iscritti nelle immobilizzazioni***		+
	CA0090	***C.2.D) Altri proventi finanziari diversi dai precedenti***		+
	CA0100	***C.2.E) Utili su cambi***		+
	CA0110	**C.3) Interessi passivi**	**25**	+
	CA0120	***C.3.A) Interessi passivi su anticipazioni di cassa***	3	+
	CA0130	***C.3.B) Interessi passivi su mutui***	17	+
	CA0140	***C.3.C) Altri interessi passivi***	5	+
	CA0150	**C.4) Altri oneri**	**-**	+

I.S.C.R.I.B.A.

	CA0160	***C.4.A) Altri oneri finanziari***		+
	CA0170	***C.4.B) Perdite su cambi***		+
	CZ9999	**Totale proventi e oneri finanziari (C)**	**220**	+/-
		D) Rettifiche di valore di attività finanziarie		+
	DA0010	**D.1) Rivalutazioni**		+
	DA0020	**D.2) Svalutazioni**		+
	DZ9999	**Totale rettifiche di valore di attività finanziarie (D)**	**-**	+/-
		E) Proventi e oneri straordinari		+
	EA0010	**E.1) Proventi straordinari**	**879**	+
	EA0020	***E.1.A) Plusvalenze***	2	+
	EA0030	***E.1.B) Altri proventi straordinari***	***877***	+
	EA0040	*E.1.B.1) Proventi da donazioni e liberalità diverse*	84	+
	EA0050	*E.1.B.2) Sopravvenienze attive*	*233*	+
R	EA0060	*E.1.B.2.1) Sopravvenienze attive v/Aziende sanitarie pubbliche della Regione*	16	+
	EA0070	*E.1.B.2.2) Sopravvenienze attive v/terzi*	*217*	+
S	EA0080	E.1.B.2.2.A) Sopravvenienze attive v/terzi relative alla mobilità extraregionale		+
	EA0090	E.1.B.2.2.B) Sopravvenienze attive v/terzi relative al personale	4	+
	EA0100	E.1.B.2.2.C) Sopravvenienze attive v/terzi relative alle convenzioni con medici di base		+
	EA0110	E.1.B.2.2.D) Sopravvenienze attive v/terzi relative alle convenzioni per la specialistica		+
	EA0120	E.1.B.2.2.E) Sopravvenienze attive v/terzi relative all'acquisto prestaz. sanitarie da operatori accreditati		+
	EA0130	E.1.B.2.2.F) Sopravvenienze attive v/terzi relative all'acquisto di beni e servizi	201	+
	EA0140	E.1.B.2.2.G) Altre sopravvenienze attive v/terzi	12	+
	EA0150	*E.1.B.3) Insussistenze attive*	-	+
R	EA0160	*E.1.B.3.1) Insussistenze attive v/Aziende sanitarie pubbliche della Regione*		+
	EA0170	*E.1.B.3.2) Insussistenze attive v/terzi*	-	+
S	EA0180	E.1.B.3.2.A) Insussistenze attive v/terzi relative alla mobilità extraregionale		+
	EA0190	E.1.B.3.2.B) Insussistenze attive v/terzi relative al personale		+
	EA0200	E.1.B.3.2.C) Insussistenze attive v/terzi relative alle convenzioni con medici di base		+
	EA0210	E.1.B.3.2.D) Insussistenze attive v/terzi relative alle convenzioni per la specialistica		+
	EA0220	E.1.B.3.2.E) Insussistenze attive v/terzi relative all'acquisto prestaz. sanitarie da operatori accreditati		+
	EA0230	E.1.B.3.2.F) Insussistenze attive v/terzi relative all'acquisto di beni e servizi		+
	EA0240	E.1.B.3.2.G) Altre insussistenze attive v/terzi		+
	EA0250	*E.1.B.4) Altri proventi straordinari*	560	+
	EA0260	**E.2) Oneri straordinari**	**357**	+
	EA0270	***E.2.A) Minusvalenze***	7	+
	EA0280	***E.2.B) Altri oneri straordinari***	***350***	+
	EA0290	*E.2.B.1) Oneri tributari da esercizi precedenti*	37	+
	EA0300	*E.2.B.2) Oneri da cause civili ed oneri processuali*		+
	EA0310	*E.2.B.3) Sopravvenienze passive*	*75*	+
R	EA0320	*E.2.B.3.1) Sopravvenienze passive v/Aziende sanitarie pubbliche della Regione*	*23*	+
R	EA0330	E.2.B.3.1.A) Sopravvenienze passive v/Aziende sanitarie pubbliche relative alla mobilità intraregionale		+
R	EA0340	E.2.B.3.1.B) Altre sopravvenienze passive v/Aziende sanitarie pubbliche della Regione	23	+
	EA0350	*E.2.B.3.2) Sopravvenienze passive v/terzi*	*52*	+
S	EA0360	E.2.B.3.2.A) Sopravvenienze passive v/terzi relative alla mobilità extraregionale		+
	EA0370	E.2.B.3.2.B) Sopravvenienze passive v/terzi relative al personale	*51*	+
	EA0380	*E.2.B.3.2.B.1) Soprav. passive v/terzi relative al personale - dirigenza medica*	35	+
	EA0390	*E.2.B.3.2.B.2) Soprav. passive v/terzi relative al personale - dirigenza non medica*	5	+
	EA0400	*E.2.B.3.2.B.3) Soprav. passive v/terzi relative al personale - comparto*	11	+
	EA0410	E.2.B.3.2.C) Sopravvenienze passive v/terzi relative alle convenzioni con medici di base		+
	EA0420	E.2.B.3.2.D) Sopravvenienze passive v/terzi relative alle convenzioni per la specialistica		+
	EA0430	E.2.B.3.2.E) Sopravvenienze passive v/terzi relative all'acquisto prestaz. sanitarie da operatori accreditati		+
	EA0440	E.2.B.3.2.F) Sopravvenienze passive v/terzi relative all'acquisto di beni e servizi		+
	EA0450	E.2.B.3.2.G) Altre sopravvenienze passive v/terzi	1	+
	EA0460	*E.2.B.4) Insussistenze passive*	-	+
R	EA0470	*E.2.B.4.1) Insussistenze passive v/Aziende sanitarie pubbliche della Regione*		+
	EA0480	*E.2.B.4.2) Insussistenze passive v/terzi*	-	+
S	EA0490	E.2.B.4.2.A) Insussistenze passive v/terzi relative alla mobilità extraregionale		+
	EA0500	E.2.B.4.2.B) Insussistenze passive v/terzi relative al personale		+
	EA0510	E.2.B.4.2.C) Insussistenze passive v/terzi relative alle convenzioni con medici di base		+
	EA0520	E.2.B.4.2.D) Insussistenze passive v/terzi relative alle convenzioni per la specialistica		+
	EA0530	E.2.B.4.2.E) Insussistenze passive v/terzi relative all'acquisto prestaz. sanitarie da operatori accreditati		+
	EA0540	E.2.B.4.2.F) Insussistenze passive v/terzi relative all'acquisto di beni e servizi		+
	EA0550	E.2.B.4.2.G) Altre insussistenze passive v/terzi		+
	EA0560	*E.2.B.5) Altri oneri straordinari*	238	+
	EZ9999	**Totale proventi e oneri straordinari (E)**	**522**	+/-
	XA0000	**Risultato prima delle imposte (A - B +/- C +/- D +/- E)**	**3.160**	+/-
		Imposte e tasse		+
	YA0010	**Y.1) IRAP**	**3.154**	+
	YA0020	***Y.1.A) IRAP relativa a personale dipendente***	2.030	+
	YA0030	***Y.1.B) IRAP relativa a collaboratori e personale assimilato a lavoro dipendente***	569	+
	YA0040	***Y.1.C) IRAP relativa ad attività di libera professione (intramoenia)***	555	+
	YA0050	***Y.1.D) IRAP relativa ad attività commerciale***		+
	YA0060	**Y.2) IRES**	**6**	+
	YA0070	***Y.2.A) IRES su attività istituzionale***	6	+
	YA0080	***Y.2.B) IRES su attività commerciale***		+
	YA0090	**Y.3) Accantonamento a F.do Imposte (Accertamenti, condoni, ecc.)**		+
	YZ9999	**Totale imposte e tasse**	**3.160**	+
	ZZ9999	**RISULTATO DI ESERCIZIO**	**-**	+/-

C.R.I.B.A.

F.to Il Direttore Generale ai sensi D.Lgs. 39/93 ……
F.to Il Responsabile Economico Finanziario ai sensi D.Lgs. 39/93…….

RLS.C.R.I.B.A.

MINISTERO DELLA SALUTE

Direzione Generale della Programmazione Sanitaria
Direzione Generale del Sistema Informativo e Statistico Sanitario

SP

MODELLO DI RILEVAZIONE DELLO STATO PATRIMONIALE
AZIENDE SANITARIE LOCALI - AZIENDE OSPEDALIERE
IRCCS - AZIENDE OSPEDALIERE UNIVERSITARIE

STRUTTURA RILEVATA	
REGIONE	AZIENDA / ISTITUTO

OGGETTO DELLA RILEVAZIONE				
ANNO				
TRIMESTRE:	1	2	3	4
PREVENTIVO			CONSUNTIVO	

APPROVAZIONE BILANCIO DA PARTE DEL COLLEGIO SINDACALE	
SI	NO

A T T I V I T A' (migliaia di euro)

Cons	CODICE	DESCRIZIONE	IMPORTO	SEGNO (+/-)
	AAZ999	**A) IMMOBILIZZAZIONI**	**51.256**	+
	AAA000	**A.I) IMMOBILIZZAZIONI IMMATERIALI**	**2.092**	+
	AAA010	***A.I.1) Costi di impianto e di ampliamento***	***43***	+
	AAA020	A.I.1.a) Costi di impianto e di ampliamento	86	+
	AAA030	A.I.1.b) F.do Amm.to costi di impianto e di ampliamento	43	+
	AAA040	***A.I.2) Costi di ricerca e sviluppo***	-	+
	AAA050	A.I.2.a) Costi di ricerca e sviluppo		+
	AAA060	A.I.2.b) F.do Amm.to costi di ricerca e sviluppo		+
	AAA070	***A.I.3) Diritti di brevetto e diritti di utilizzazione delle opere d'ingegno***	***845***	+
	AAA080	A.I.3.a) Diritti di brevetto e diritti di utilizzazione delle opere d'ingegno - derivanti dall'attività di ricerca	15	+
	AAA090	A.I.3.b) F.do Amm.to diritti di brevetto e diritti di utilizzazione delle opere d'ingegno - derivanti dall'attività di ricerca	2	+
	AAA100	A.I.3.c) Diritti di brevetto e diritti di utilizzazione delle opere d'ingegno - altri	2.618	+
	AAA110	A.I.3.d) F.do Amm.to diritti di brevetto e diritti di utilizzazione delle opere d'ingegno - altri	1.786	+
	AAA120	***A.I.4) Immobilizzazioni immateriali in corso e acconti***		+
	AAA130	***A.I.5) Altre immobilizzazioni immateriali***	***1.204***	+
	AAA140	A.I.5.a) Concessioni, licenze, marchi e diritti simili	71	+
	AAA150	A.I.5.b) F.do Amm.to concessioni, licenze, marchi e diritti simili	33	+
	AAA160	A.I.5.c) Migliorie su beni di terzi	549	+
	AAA170	A.I.5.d) F.do Amm.to migliorie su beni di terzi	358	+
	AAA180	A.I.5.e) Pubblicità		+
	AAA190	A.I.5.f) F.do Amm.to pubblicità		+
	AAA200	A.I.5.g) Altre immobilizzazioni immateriali	1.544	+
	AAA210	A.I.5.h) F.do Amm.to altre immobilizzazioni immateriali	569	+
	AAA220	***A.I.6) Fondo Svalutazione immobilizzazioni immateriali***	-	+
	AAA230	A.I.6.a) F.do Svalut. Costi di impianto e di ampliamento		+
	AAA240	A.I.6.b) F.do Svalut. Costi di ricerca e sviluppo		+
	AAA250	A.I.6.c) F.do Svalut. Diritti di brevetto e diritti di utilizzazione delle opere d'ingegno		+
	AAA260	A.I.6.d) F.do Svalut. Altre immobilizzazioni immateriali		+
	AAA270	**A.II) IMMOBILIZZAZIONI MATERIALI**	**43.096**	+
	AAA280	***A.II.1) Terreni***	-	+
	AAA290	*A.II.1.a) Terreni disponibili*		+
	AAA300	*A.II.1.b) Terreni indisponibili*		+
	AAA310	***A.II.2) Fabbricati***	***23.770***	+
	AAA320	*A.II.2.a) Fabbricati non strumentali (disponibili)*	-	+
	AAA330	A.II.2.a.1) Fabbricati non strumentali (disponibili)		+
	AAA340	A.II.2.a.2) F.do Amm.to Fabbricati non strumentali (disponibili)		+
	AAA350	*A.II.2.b) Fabbricati strumentali (indisponibili)*	*23.770*	+
	AAA360	A.II.2.b.1) Fabbricati strumentali (indisponibili)	35.333	+
	AAA370	A.II.2.b.2) F.do Amm.to Fabbricati strumentali (indisponibili)	11.563	+
	AAA380	***A.II.3) Impianti e macchinari***	***10.630***	+
	AAA390	A.II.3.a) Impianti e macchinari	18.153	+
	AAA400	A.II.3.b) F.do Amm.to Impianti e macchinari	7.523	+
	AAA410	***A.II.4) Attrezzature sanitarie e scientifiche***	***4.283***	+
	AAA420	A.II.4.a) Attrezzature sanitarie e scientifiche	24.721	+
	AAA430	A.II.4.b) F.do Amm.to Attrezzature sanitarie e scientifiche	20.438	+
	AAA440	***A.II.5) Mobili e arredi***	***1.177***	+
	AAA450	A.II.5.a) Mobili e arredi	2.877	+
	AAA460	A.II.5.b) F.do Amm.to Mobili e arredi	1.700	+
	AAA470	***A.II.6) Automezzi***	***5***	+
	AAA480	A.II.6.a) Automezzi	63	+
	AAA490	A.II.6.b) F.do Amm.to Automezzi	58	+
	AAA500	***A.II.7) Oggetti d'arte***	34	+
	AAA510	***A.II.8) Altre immobilizzazioni materiali***	***478***	+
	AAA520	A.II.8.a) Altre immobilizzazioni materiali	2.372	+
	AAA530	A.II.8.b) F.do Amm.to Altre immobilizzazioni materiali	1.894	+
	AAA540	***A.II.9) Immobilizzazioni materiali in corso e acconti***	2.719	+
	AAA550	***A.II.10) Fondo Svalutazione immobilizzazioni materiali***	-	+
	AAA560	A.II.10.a) F.do Svalut. Terreni		+
	AAA570	A.II.10.b) F.do Svalut. Fabbricati		+
	AAA580	A.II.10.c) F.do Svalut. Impianti e macchinari		+
	AAA590	A.II.10.d) F.do Svalut. Attrezzature sanitarie e scientifiche		+
	AAA600	A.II.10.e) F.do Svalut. Mobili e arredi		+
	AAA610	A.II.10.f) F.do Svalut. Automezzi		+
	AAA620	A.II.10.g) F.do Svalut. Oggetti d'arte		+
	AAA630	A.II.10.h) F.do Svalut. Altre immobilizzazioni materiali		+

RIC.R.I.B.A.

MINISTERO DELLA SALUTE

Direzione Generale della Programmazione Sanitaria
Direzione Generale del Sistema Informativo e Statistico Sanitario

SP

MODELLO DI RILEVAZIONE DELLO STATO PATRIMONIALE
AZIENDE SANITARIE LOCALI - AZIENDE OSPEDALIERE
IRCCS - AZIENDE OSPEDALIERE UNIVERSITARIE

STRUTTURA RILEVATA	
REGIONE	AZIENDA / ISTITUTO

OGGETTO DELLA RILEVAZIONE				
ANNO				
TRIMESTRE:	1	2	3	4
PREVENTIVO			CONSUNTIVO	

APPROVAZIONE BILANCIO DA PARTE DEL COLLEGIO SINDACALE	
SI	NO

A T T I V I T A' (migliaia di euro)

Cons	CODICE	DESCRIZIONE	IMPORTO	SEGNO (+/-)
	AAA640	**A.III) IMMOBILIZZAZIONI FINANZIARIE**	**6.068**	+
	AAA650	***A.III.1) Crediti finanziari***	**-**	+
	AAA660	A.III.1.a) Crediti finanziari v/Stato		+
	AAA670	A.III.1.b) Crediti finanziari v/Regione		+
	AAA680	A.III.1.c) Crediti finanziari v/partecipate		+
	AAA690	A.III.1.d) Crediti finanziari v/altri		+
	AAA700	***A.III.2) Titoli***	***6.068***	+
	AAA710	A.III.2.a) Partecipazioni	68	+
	AAA720	A.III.2.b) Altri titoli	6.000	+
	AAA730	A.III.2.b.1) Titoli di Stato	6.000	+
	AAA740	A.III.2.b.2) Altre Obbligazioni		+
	AAA750	A.III.2.b.3) Titoli azionari quotati in Borsa		+
	AAA760	A.III.2.b.4) Titoli diversi		+
	ABZ999	**B) ATTIVO CIRCOLANTE**	**60.762**	+
	ABA000	**B.I) RIMANENZE**	**2.735**	+
	ABA010	***B.I.1) Rimanenze beni sanitari***	***2.564***	+
	ABA020	B.I.1.a) Prodotti farmaceutici ed emoderivati	327	+
	ABA030	B.I.1.b) Sangue ed emocomponenti	15	+
	ABA040	B.I.1.c) Dispositivi medici	1.451	+
	ABA050	B.I.1.d) Prodotti dietetici		+
	ABA060	B.I.1.e) Materiali per la profilassi (vaccini)		+
	ABA070	B.I.1.f) Prodotti chimici	605	+
	ABA080	B.I.1.g) Materiali e prodotti per uso veterinario	1	+
	ABA090	B.I.1.h) Altri beni e prodotti sanitari	165	+
	ABA100	B.I.1.i) Acconti per acquisto di beni e prodotti sanitari		+
	ABA110	***B.I.2) Rimanenze beni non sanitari***	***171***	+
	ABA120	B.I.2.a) Prodotti alimentari	2	+
	ABA130	B.I.2.b) Materiali di guardaroba, di pulizia, e di convivenza in genere	13	+
	ABA140	B.I.2.c) Combustibili, carburanti e lubrificanti		+
	ABA150	B.I.2.d) Supporti informatici e cancelleria	143	+
	ABA160	B.I.2.e) Materiale per la manutenzione		+
	ABA170	B.I.2.f) Altri beni e prodotti non sanitari	13	+
	ABA180	B.I.2.g) Acconti per acquisto di beni e prodotti non sanitari		+
	ABA190	**B.II) CREDITI**	**46.747**	+
	ABA200	***B.II.1) Crediti v/Stato***	***8.208***	+
SS	ABA210	B.II.1.a) Crediti v/Stato per spesa corrente - Integrazione a norma del D.L.vo 56/2000		+
SS	ABA220	B.II.1.b) Crediti v/Stato per spesa corrente - FSN		+
S	ABA230	B.II.1.c) Crediti v/Stato per mobilità attiva extraregionale		+
	ABA240	B.II.1.d) Crediti v/Stato per mobilità attiva internazionale		+
SS	ABA250	B.II.1.e) Crediti v/Stato per acconto quota fabbisogno sanitario regionale standard		+
SS	ABA260	B.II.1.f) Crediti v/Stato per finanziamento sanitario aggiuntivo corrente		+
SS	ABA270	B.II.1.g) Crediti v/Stato per spesa corrente - altro		+
SS	ABA280	B.II.1.h) Crediti v/Stato per finanziamenti per investimenti	1.348	+
	ABA290	B.II.1.i) Crediti v/Stato per ricerca	6.606	+
SS	ABA300	B.II.1.i.1) Crediti v/Stato per ricerca corrente - Ministero della Salute	1.177	+
SS	ABA310	B.II.1.i.2) Crediti v/Stato per ricerca finalizzata - Ministero della Salute	5.059	+
SS	ABA320	B.II.1.i.3) Crediti v/Stato per ricerca - altre Amministrazioni centrali	370	+
SS	ABA330	B.II.1.i.4) Crediti v/Stato per ricerca - finanziamenti per investimenti		+
	ABA340	B.II.1.l) Crediti v/prefetture	254	+
	ABA350	***B.II.2) Crediti v/Regione o Provincia Autonoma***	***16.271***	+
	ABA360	B.II.2.a) Crediti v/Regione o Provincia Autonoma per spesa corrente	3.741	+
RR	ABA370	B.II.2.a.1) Crediti v/Regione o Provincia Autonoma per spesa corrente - IRAP		+
RR	ABA380	B.II.2.a.2) Crediti v/Regione o Provincia Autonoma per spesa corrente - Addizionale IRPEF		+
RR	ABA390	B.II.2.a.3) Crediti v/Regione o Provincia Autonoma per quota FSR	2.665	+
R	ABA400	B.II.2.a.4) Crediti v/Regione o Provincia Autonoma per mobilità attiva intraregionale		+
S	ABA410	B.II.2.a.5) Crediti v/Regione o Provincia Autonoma per mobilità attiva extraregionale		+
RR	ABA420	B.II.2.a.6) Crediti v/Regione o Provincia Autonoma per acconto quota FSR		+
RR	ABA430	B.II.2.a.7) Crediti v/Regione o Provincia Autonoma per finanziamento sanitario aggiuntivo corrente LEA		+
RR	ABA440	B.II.2.a.8) Crediti v/Regione o Provincia Autonoma per finanziamento sanitario aggiuntivo corrente extra LEA		+
RR	ABA450	B.II.2.a.9) Crediti v/Regione o Provincia Autonoma per spesa corrente - altro	1.076	+
RR	ABA460	B.II.2.a.10) Crediti v/Regione o Provincia Autonoma per ricerca		+
	ABA470	B.II.2.b) Crediti v/Regione o Provincia Autonoma per versamenti a patrimonio netto	12.530	+
RR	ABA480	B.II.2.b.1) Crediti v/Regione o Provincia Autonoma per finanziamenti per investimenti	12.031	+
RR	ABA490	B.II.2.b.2) Crediti v/Regione o Provincia Autonoma per incremento fondo dotazione		+
RR	ABA500	B.II.2.b.3) Crediti v/Regione o Provincia Autonoma per ripiano perdite		+

R.I.C.B.I.B.A.

MINISTERO DELLA SALUTE

Direzione Generale della Programmazione Sanitaria
Direzione Generale del Sistema Informativo e Statistico Sanitario

SP

MODELLO DI RILEVAZIONE DELLO STATO PATRIMONIALE
AZIENDE SANITARIE LOCALI - AZIENDE OSPEDALIERE
IRCCS - AZIENDE OSPEDALIERE UNIVERSITARIE

STRUTTURA RILEVATA	
REGIONE	AZIENDA / ISTITUTO

OGGETTO DELLA RILEVAZIONE				
ANNO				
TRIMESTRE:	1	2	3	4
PREVENTIVO		CONSUNTIVO		

APPROVAZIONE BILANCIO DA PARTE DEL COLLEGIO SINDACALE	
SI	NO

A T T I V I T A'

(migliaia di euro)

Cons	CODICE	DESCRIZIONE	IMPORTO	SEGNO (+/-)
RR	ABA510	B.II.2.b.4) Crediti v/Regione per copertura debiti al 31/12/2005		+
RR	ABA520	B.II.2.b.5) Crediti v/Regione o Provincia Autonoma per ricostituzione risorse da investimenti esercizi precedenti	499	+

RLS.C.R.I.B.A.

MINISTERO DELLA SALUTE

Direzione Generale della Programmazione Sanitaria
Direzione Generale del Sistema Informativo e Statistico Sanitario

SP

MODELLO DI RILEVAZIONE DELLO STATO PATRIMONIALE
AZIENDE SANITARIE LOCALI - AZIENDE OSPEDALIERE
IRCCS - AZIENDE OSPEDALIERE UNIVERSITARIE

STRUTTURA RILEVATA	
REGIONE	AZIENDA / ISTITUTO

OGGETTO DELLA RILEVAZIONE				
ANNO				
TRIMESTRE:	1	2	3	4
PREVENTIVO			CONSUNTIVO	

APPROVAZIONE BILANCIO DA PARTE DEL COLLEGIO SINDACALE	
SI	NO

A T T I V I T A' (migliaia di euro)

Cons	CODICE	DESCRIZIONE	IMPORTO	SEGNO (+/-)
	ABA530	***B.II.3) Crediti v/Comuni***		+
	ABA540	***B.II.4) Crediti v/Aziende sanitarie pubbliche***	***13.978***	+
	ABA550	B.II.4.a) Crediti v/Aziende sanitarie pubbliche della Regione	13.978	+
R	ABA560	B.II.4.a.1) Crediti v/Aziende sanitarie pubbliche della Regione - per mobilità in compensazione		+
RR	ABA570	B.II.4.a.2) Crediti v/Aziende sanitarie pubbliche della Regione - per mobilità non in compensazione		+
RR	ABA580	B.II.4.a.3) Crediti v/Aziende sanitarie pubbliche della Regione - per altre prestazioni	13.978	+
RR	ABA590	B.II.4.b) Acconto quota FSR da distribuire		+
S	ABA600	B.II.4.c) Crediti v/Aziende sanitarie pubbliche Extraregione		+
	ABA610	***B.II.5) Crediti v/società partecipate e/o enti dipendenti della Regione***	-	+
	ABA620	B.II.5.a) Crediti v/enti regionali		+
	ABA630	B.II.5.b) Crediti v/sperimentazioni gestionali		+
	ABA640	B.II.5.c) Crediti v/altre partecipate		+
	ABA650	***B.II.6) Crediti v/Erario***	21	+
	ABA660	***B.II.7) Crediti v/altri***	***8.269***	+
	ABA670	B.II.7.a) Crediti v/clienti privati	3.987	+
	ABA680	B.II.7.b) Crediti v/gestioni liquidatorie		+
	ABA690	B.II.7.c) Crediti v/altri soggetti pubblici	1.757	+
	ABA700	B.II.7.d) Crediti v/altri soggetti pubblici per ricerca	1.214	+
	ABA710	B.II.7.e) Altri crediti diversi	1.311	+
	ABA720	**B.III) ATTIVITA' FINANZIARIE CHE NON COSTITUISCONO IMMOBILIZZAZIONI**	-	+
	ABA730	***B.III.1) Partecipazioni che non costituiscono immobilizzazioni***		+
	ABA740	***B.III.2) Altri titoli che non costituiscono immobilizzazioni***		+
	ABA750	**B.IV) DISPONIBILITA' LIQUIDE**	**11.280**	+
	ABA760	***B.IV.1) Cassa***	13	+
	ABA770	***B.IV.2) Istituto Tesoriere***		+
	ABA780	***B.IV.3) Tesoreria Unica***	11.245	+
	ABA790	***B.IV.4) Conto corrente postale***	22	+
	ACZ999	**C) RATEI E RISCONTI ATTIVI**	**460**	+
	ACA000	**C.I) RATEI ATTIVI**	**242**	+
	ACA010	***C.I.1) Ratei attivi***		+
R	***ACA020***	***C.I.2) Ratei attivi v/Aziende sanitarie pubbliche della Regione***	242	+
	ACA030	**C.II) RISCONTI ATTIVI**	**218**	+
	ACA040	***C.II.1) Risconti attivi***	218	+
R	***ACA050***	***C.II.2) Risconti attivi v/Aziende sanitarie pubbliche della Regione***		+
	ADZ999	**D) CONTI D'ORDINE**	**5.842**	+
	ADA000	**D.I) CANONI DI LEASING ANCORA DA PAGARE**		+
	ADA010	**D.II) DEPOSITI CAUZIONALI**		+
	ADA020	**D.III) BENI IN COMODATO**		+
	ADA030	**D.IV) ALTRI CONTI D'ORDINE**	5.842	+

RICR.I.B.A.

MINISTERO DELLA SALUTE

Direzione Generale della Programmazione Sanitaria
Direzione Generale del Sistema Informativo e Statistico Sanitario

SP

MODELLO DI RILEVAZIONE DELLO STATO PATRIMONIALE
AZIENDE SANITARIE LOCALI - AZIENDE OSPEDALIERE
IRCCS - AZIENDE OSPEDALIERE UNIVERSITARIE

STRUTTURA RILEVATA	OGGETTO DELLA RILEVAZIONE
REGIONE ___ AZIENDA / ISTITUTO ____	ANNO ____
	TRIMESTRE: 1 ☐ 2 ☐ 3 ☐ 4 ☐
	PREVENTIVO ☐ CONSUNTIVO ☐

APPROVAZIONE BILANCIO DA PARTE DEL COLLEGIO SINDACALE

SI ☐ NO ☐

P A S S I V I T A' (migliaia di euro)

Cons	CODICE	DESCRIZIONE	IMPORTO	SEGNO (+/-)
	PAZ999	**A) PATRIMONIO NETTO**	**48.084**	+/-
	PAA000	**A.I) FONDO DI DOTAZIONE**	-1.294	+/-
	PAA010	**A.II) FINANZIAMENTI PER INVESTIMENTI**	**44.466**	+
	PAA020	***A.II.1) Finanziamenti per beni di prima dotazione***	14.332	+
	PAA030	***A.II.2) Finanziamenti da Stato per investimenti***	***14.688***	+
	PAA040	A.II.2.a) Finanziamenti da Stato per investimenti - ex art. 20 legge 67/88		+
	PAA050	A.II.2.b) Finanziamenti da Stato per investimenti - ricerca		+
	PAA060	A.II.2.c) Finanziamenti da Stato per investimenti - altro	14.688	+
	PAA070	***A.II.3) Finanziamenti da Regione per investimenti***	14.453	+
	PAA080	***A.II.4) Finanziamenti da altri soggetti pubblici per investimenti***	123	+
	PAA090	***A.II.5) Finanziamenti per investimenti da rettifica contributi in conto esercizio***	870	+
	PAA100	**A.III) RISERVE DA DONAZIONI E LASCITI VINCOLATI AD INVESTIMENTI**	78	+
	PAA110	**A.IV) ALTRE RISERVE**	***6.000***	+
	PAA120	***A.IV.1) Riserve da rivalutazioni***		+
	PAA130	***A.IV.2) Riserve da plusvalenze da reinvestire***		+
	PAA140	***A.IV.3) Contributi da reinvestire***		+
	PAA150	***A.IV.4) Riserve da utili di esercizio destinati ad investimenti***		+
	PAA160	***A.IV.5) Riserve diverse***	6.000	+
	PAA170	**A.V) CONTRIBUTI PER RIPIANO PERDITE**	**499**	+
	PAA180	***A.V.1) Contributi per copertura debiti al 31/12/2005***		+
	PAA190	***A.V.2) Contributi per ricostituzione risorse da investimenti esercizi precedenti***	499	+
	PAA200	***A.V.3) Altro***		+
	PAA210	**A.VI) UTILI (PERDITE) PORTATI A NUOVO**	-1.665	+/-
	PAA220	**A.VII) UTILE (PERDITA) D'ESERCIZIO**		+/-
	PBZ999	**B) FONDI PER RISCHI E ONERI**	**6.779**	+
	PBA000	**B.I) FONDI PER IMPOSTE, ANCHE DIFFERITE**		+
	PBA010	**B.II) FONDI PER RISCHI**	**-**	+
	PBA020	***B.II.1) Fondo rischi per cause civili ed oneri processuali***		+
	PBA030	***B.II.2) Fondo rischi per contenzioso personale dipendente***		+
	PBA040	***B.II.3) Fondo rischi connessi all'acquisto di prestazioni sanitarie da privato***		+
	PBA050	***B.II.4) Fondo rischi per copertura diretta dei rischi (autoassicurazione)***		+
	PBA060	***B.II.5) Altri fondi rischi***		+
	PBA070	**B.III) FONDI DA DISTRIBUIRE**	**-**	+
	PBA080	***B.III.1) FSR indistinto da distribuire***		+
	PBA090	***B.III.2) FSR vincolato da distribuire***		+
	PBA100	***B.III.3) Fondo per ripiano disavanzi pregressi***		+
	PBA110	***B.III.4) Fondo finanziamento sanitario aggiuntivo corrente LEA***		+
	PBA120	***B.III.5) Fondo finanziamento sanitario aggiuntivo corrente extra LEA***		+
	PBA130	***B.III.6) Fondo finanziamento per ricerca***		+
	PBA140	***B.III.7) Fondo finanziamento per investimenti***		+
	PBA150	**B.IV) QUOTE INUTILIZZATE CONTRIBUTI**	**2.988**	+
	PBA160	***B.IV.1) Quote inutilizzate contributi da Regione o Prov. Aut. per quota F.S. vincolato***	1.197	+
	PBA170	***B.IV.2) Quote inutilizzate contributi vincolati da soggetti pubblici (extra fondo)***		+
	PBA180	***B.IV.3) Quote inutilizzate contributi per ricerca***	1.521	+
	PBA190	***B.IV.4) Quote inutilizzate contributi vincolati da privati***	270	+
	PBA200	**B.V) ALTRI FONDI PER ONERI E SPESE**	**3.791**	+
	PBA210	***B.V.1) Fondi integrativi pensione***	20	+
	PBA220	***B.V.2) Fondi rinnovi contrattuali***	***1.203***	+
	PBA230	B.V.2.a) Fondo rinnovi contrattuali personale dipendente	1.203	+
	PBA240	B.V.2.b) Fondo rinnovi convenzioni MMG/PLS/MCA		+
	PBA250	B.V.2.c) Fondo rinnovi convenzioni medici Sumai		+
	PBA260	***B.V.3) Altri fondi per oneri e spese***	2.568	+
	PCZ999	**C) TRATTAMENTO FINE RAPPORTO**	**14**	+
	PCA000	**C.I) FONDO PER PREMI OPEROSITA' MEDICI SUMAI**		+
	PCA010	**C.II) FONDO PER TRATTAMENTO DI FINE RAPPORTO DIPENDENTI**	14	+

R.I.B.A.

MINISTERO DELLA SALUTE

Direzione Generale della Programmazione Sanitaria
Direzione Generale del Sistema Informativo e Statistico Sanitario

SP

MODELLO DI RILEVAZIONE DELLO STATO PATRIMONIALE
AZIENDE SANITARIE LOCALI - AZIENDE OSPEDALIERE
IRCCS - AZIENDE OSPEDALIERE UNIVERSITARIE

STRUTTURA RILEVATA	OGGETTO DELLA RILEVAZIONE
REGIONE ___ AZIENDA / ISTITUTO ____	ANNO ____
	TRIMESTRE: 1 ☐ 2 ☐ 3 ☐ 4 ☐
	PREVENTIVO ☐ CONSUNTIVO ☐

APPROVAZIONE BILANCIO DA PARTE DEL COLLEGIO SINDACALE

SI ☐ NO ☐

P A S S I V I T A' (migliaia di euro)

Cons	CODICE	DESCRIZIONE	IMPORTO	SEGNO (+/-)
	PDZ999	**D) DEBITI**	**57.001**	+
	PDA000	**D.I) DEBITI PER MUTUI PASSIVI**		+
	PDA010	**D.II) DEBITI V/STATO**	**2.201**	+
S	***PDA020***	***D.II.1) Debiti v/Stato per mobilità passiva extraregionale***		+
	PDA030	***D.II.2) Debiti v/Stato per mobilità passiva internazionale***		+
SS	***PDA040***	***D.II.3) Acconto quota FSR v/Stato***		+
SS	***PDA050***	***D.II.4) Debiti v/Stato per restituzione finanziamenti - per ricerca***		+
SS	***PDA060***	***D.II.5) Altri debiti v/Stato***	2.201	+
	PDA070	**D.III) DEBITI V/REGIONE O PROVINCIA AUTONOMA**	**7.889**	+
RR	***PDA080***	***D.III.1) Debiti v/Regione o Provincia Autonoma per finanziamenti***	2.166	+
R	***PDA090***	***D.III.2) Debiti v/Regione o Provincia Autonoma per mobilità passiva intraregionale***		+
S	***PDA100***	***D.III.3) Debiti v/Regione o Provincia Autonoma per mobilità passiva extraregionale***		+
RR	***PDA110***	***D.III.4) Acconto quota FSR da Regione o Provincia Autonoma***		+
	PDA120	***D.III.5) Altri debiti v/Regione o Provincia Autonoma***	5.723	+
	PDA130	**D.IV) DEBITI V/COMUNI**	2	+
	PDA140	**D.V) DEBITI V/AZIENDE SANITARIE PUBBLICHE**	**21.138**	+
	PDA150	***D.V.1) Debiti v/Aziende sanitarie pubbliche della Regione***	21.138	+
RR	PDA160	D.V.1.a) Debiti v/Aziende sanitarie pubbliche della Regione - per quota FSR		+
RR	PDA170	D.V.1.b) Debiti v/Aziende sanitarie pubbliche della Regione - per finanziamento sanitario aggiuntivo corrente LEA		+
RR	PDA180	D.V.1.c) Debiti v/Aziende sanitarie pubbliche della Regione - per finanziamento sanitario aggiuntivo corrente extra LEA		+
R	PDA190	D.V.1.d) Debiti v/Aziende sanitarie pubbliche della Regione - per mobilità in compensazione		+
RR	PDA200	D.V.1.e) Debiti v/Aziende sanitarie pubbliche della Regione - per mobilità non in compensazione		+
RR	PDA210	D.V.1.f) Debiti v/Aziende sanitarie pubbliche della Regione - per altre prestazioni	21.138	+
SS	***PDA220***	***D.V.2) Debiti v/Aziende sanitarie pubbliche Extraregione***		+
R	***PDA230***	***D.V.3) Debiti v/Aziende sanitarie pubbliche della Regione per versamenti c/patrimonio netto***		+
	PDA240	**D.VI) DEBITI V/ SOCIETA' PARTECIPATE E/O ENTI DIPENDENTI DELLA REGIONE**	**-**	+
	PDA250	***D.VI.1) Debiti v/enti regionali***		+
	PDA260	***D.VI.2) Debiti v/sperimentazioni gestionali***		+
	PDA270	***D.VI.3) Debiti v/altre partecipate***		+
	PDA280	**D.VII) DEBITI V/FORNITORI**	**13.406**	+
	PDA290	***D.VII.1) Debiti verso erogatori (privati accreditati e convenzionati) di prestazioni sanitarie***	816	+
	PDA300	***D.VII.2) Debiti verso altri fornitori***	12.590	+
	PDA310	**D.VIII) DEBITI V/ISTITUTO TESORIERE**		+
	PDA320	**D.IX) DEBITI TRIBUTARI**	1.718	+
	PDA330	**D.X) DEBITI V/ISTITUTI PREVIDENZIALI, ASSISTENZIALI E SICUREZZA SOCIALE**	1.509	+
	PDA340	**D.XI) DEBITI V/ALTRI**	**9.138**	+
	PDA350	***D.XI.1) Debiti v/altri finanziatori***		+
	PDA360	***D.XI.2) Debiti v/dipendenti***	7.444	+
	PDA370	***D.XI.3) Debiti v/gestioni liquidatorie***		+
	PDA380	***D.XI.4) Altri debiti diversi***	1.694	+
	PEZ999	**E) RATEI E RISCONTI PASSIVI**	**28**	+
	PEA000	**E.I) RATEI PASSIVI**	**27**	+
	PEA010	***E.I.1) Ratei passivi***	27	+
R	***PEA020***	***E.I.2) Ratei passivi v/Aziende sanitarie pubbliche della Regione***		+
	PEA030	**E.II) RISCONTI PASSIVI**	**1**	+
	PEA040	***E.II.1) Risconti passivi***	1	+
R	***PEA050***	***E.II.2) Risconti passivi v/Aziende sanitarie pubbliche della Regione***		+
	PFZ999	**F) CONTI D'ORDINE**	**5.842**	+

R.I.C.I.B.A.

MINISTERO DELLA SALUTE

Direzione Generale della Programmazione Sanitaria
Direzione Generale del Sistema Informativo e Statistico Sanitario

SP

MODELLO DI RILEVAZIONE DELLO STATO PATRIMONIALE
AZIENDE SANITARIE LOCALI - AZIENDE OSPEDALIERE
IRCCS - AZIENDE OSPEDALIERE UNIVERSITARIE

STRUTTURA RILEVATA	
REGIONE	AZIENDA / ISTITUTO

OGGETTO DELLA RILEVAZIONE				
ANNO				
TRIMESTRE:	1	2	3	4
PREVENTIVO			CONSUNTIVO	

APPROVAZIONE BILANCIO DA PARTE DEL COLLEGIO SINDACALE	
SI	NO

P A S S I V I T A' (migliaia di euro)

Cons	CODICE	DESCRIZIONE	IMPORTO	SEGNO (+/-)
	PFA000	F.I) CANONI DI LEASING ANCORA DA PAGARE		+
	PFA010	F.II) DEPOSITI CAUZIONALI		+
	PFA020	F.III) BENI IN COMODATO		+
	PFA030	F.IV) ALTRI CONTI D'ORDINE	5.842	+

Dettaglio debiti (PDZ999) per anno di formazione

	IMPORTO ANTE 31/12/2005	IMPORTO POST 31/12/2005	TOTALE	
DEBITI COMMERCIALI		34.544	**34.544**	
DEBITI NON COMMERCIALI		22.455	**22.455**	
TOTALE .	-	56.999	**56.999**	**(PDZ999)**

F.to Il Direttore Generale ai sensi D.Lgs. 39/93 .....
F.to Il Responsabile Economico Finanziario ai sensi D.Lgs. 39/93.....

RLS.C.R.I.B.A.

MODELLO DI RILEVAZIONE DEI COSTI DEI LIVELLI DI ASSISTENZA DELLE AZIENDE UNITA' SANITARIE LOCALI E DELLE AZIENDE OSPEDALIERE

STRUTTURA RILEVATA

REGIONE 030 ASL /AO 923

OGGETTO DELLA RILEVAZIONE

CONSUNTIVO ANNO 2012

VALORI IN MIGLIAIA DI EURO

	Macrovoci economiche	Consumi e manutenzioni di esercizio		Costi per acquisti di servizi			Personale del ruolo sanitario	Personale del ruolo professionale	Personale del ruolo tecnico	Personale del ruolo ammini-strativo	Ammortamenti	Sopravvenienze / insussistenze	Altri costi	Totale
		sanitari	non sanitari	prestazioni sanitarie	servizi sanitari per erogazione di prestazioni	servizi non sanitari								
	Assistenza sanitaria collettiva in ambiente di vita e di lavoro													
10100	Igiene e sanità pubblica													-
10200	Igiene degli alimenti e della nutrizione													-
10300	Prevenzione e sicurezza degli ambienti di lavoro					63				236				**299**
10400	Sanità pubblica veterinaria													-
10500	Attività di prevenzione rivolta alla persona	1												**1**
10600	Servizio medico legale													-
19999	**Totale**	**1**	**-**	**-**	**-**	**63**	**-**	**-**	**-**	**236**	**-**	**-**	**-**	**300**
	Assistenza distrettuale													
20100	Guardia medica													-
20200	Medicina generale													
20201	-- Medicina generica													-
20202	--Pediatria di libera scelta													-
20300	Emergenza sanitaria territoriale													-
20400	Assistenza farmaceutica													
20401	--Ass. farmaceutica erogata tramite le farmacie convenzionate													-
20402	--Altre forme di erogazione dell'assistenza farmaceutica	7.137	3			11	286		30		5			**7.472**
20500	Assistenza Integrativa													-
20600	Assistenza specialistica													
20601	--Attività clinica	1.794	93	17	7.307	4.289	5.531	40	392	521	1.967	40	2.813	**24.804**
20602	--Attività di laboratorio	1.726	39	14	283	1.932	2.014	32	319	349	564	32	331	**7.635**
20603	--Attività di diagnostica strumentale e per immagini	660	18	6	129	883	1.304	15	146	159	258	15	288	**3.881**
20700	Assistenza Protesica													-
20800	Assistenza territoriale ambulatoriale e domiciliare													
20801	--assistenza programmata a domicilio (ADI)													-
20802	--assistenza alle donne, famiglia, coppie (consultori)													-
20803	--Assistenza psichiatrica	210	7	2	48	331	414	6	55	60	97	6	108	**1.343**
20804	--Assistenza riabilitativa ai disabili													-
20805	--Assistenza ai tossicodipendenti													-
20806	--Assistenza agli anziani													-
20807	--Assistenza ai malati terminali													-
20808	--Assistenza a persone affette da HIV													-
20900	Assistenza territoriale semiresidenziale													
20901	--Assistenza psichiatrica													-
20902	--Assistenza riabilitativa ai disabili													-
20903	--Assistenza ai tossicodipendenti													-
20904	--Assistenza agli anziani													-
20905	--Assistenza a persone affette da HIV													-

FACSIMILE

MODELLO DI RILEVAZIONE DEI COSTI DEI LIVELLI DI ASSISTENZA DELLE AZIENDE UNITA' SANITARIE LOCALI E DELLE AZIENDE OSPEDALIERE

STRUTTURA RILEVATA

REGIONE 030 ASL /AO 923

OGGETTO DELLA RILEVAZIONE

CONSUNTIVO ANNO 2012

VALORI IN MIGLIAIA DI EURO

	Macrovoci economiche	Consumi e manutenzioni di esercizio		Costi per acquisti di servizi			Personale del ruolo sanitario	Personale del ruolo professionale	Personale del ruolo tecnico	Personale del ruolo ammini-strativo	Ammortamenti	Sopravvenienze / insussistenze	Altri costi	Totale
		sanitari	non sanitari	prestazioni sanitarie	servizi sanitari per erogazione di prestazioni	servizi non sanitari								
20906	--Assistenza ai malati terminali													-
21000	Assistenza territoriale residenziale													
21001	--Assistenza psichiatrica													-
21002	--Assistenza riabilitativa ai disabili													-
21003	--Assistenza ai tossicodipendenti													-
21004	--Assistenza agli anziani													-
21005	--Assistenza a persone affette da HIV													-
21006	--Assistenza ai malati terminali													-
21100	Assistenza Idrotermale													-
29999	**Totale**	**11.527**	**160**	**39**	**7.767**	**7.446**	**9.549**	**93**	**942**	**1.089**	**2.891**	**93**	**3.540**	**45.135**
	Assistenza ospedaliera													
30100	Attività di pronto soccorso													-
30200	Ass. ospedaliera per acuti													
30201	--in Day Hospital e Day Surgery	78	2	1	18	123	154	2	20	22	36	2	40	**498**
30202	--in degenza ordinaria	7.716	244	86	1.779	12.162	16.199	203	2.008	2.194	3.549	204	4.672	**51.016**
30300	Interventi ospedalieri a domicilio													-
30400	Ass. ospedaliera per lungodegenti													-
30500	Ass. ospedaliera per riabilitazione													-
30600	Emocomponenti e servizi trasfusionali													-
30700	Trapianto organi e tessuti													-
39999	**Totale**	**7.794**	**246**	**87**	**1.797**	**12.285**	**16.353**	**205**	**2.028**	**2.216**	**3.585**	**206**	**4.712**	**51.514**
49999	**TOTALE**	**19.322**	**406**	**126**	**9.564**	**19.794**	**25.902**	**298**	**2.970**	**3.541**	**6.476**	**299**	**8.252**	**96.949**

F.to Il Responsabile del Controllo di Gestione ai sensi D.Lgs. 39/93

F.to Il Direttore Generale ai sensi D. Lgs. 39/93

RECORD A.B.A.

MODELLO DI RILEVAZIONE DEI COSTI DEI LIVELLI DI ASSISTENZA DELLE AZIENDE UNITA' SANITARIE LOCALI E DELLE AZIENDE OSPEDALIERE

STRUTTURA RILEVATA			
REGIONE	030	ASL /AO	923

OGGETTO DELLA RILEVAZIONE	
CONSUNTIVO ANNO	2012

VALORI IN MIGLIAIA DI EURO

	Macrovoci economiche	Consumi e manutenzioni di esercizio		Costi per acquisti di servizi			Personale del ruolo sanitario	Personale del ruolo professionale	Personale del ruolo tecnico	Personale del ruolo ammini-strativo	Ammortamenti	Sopravvenienze / insussistenze	Altri costi	Totale
		sanitari	non sanitari	prestazioni sanitarie	servizi sanitari per erogazione di prestazioni	servizi non sanitari								
	Allegato 1													
A1101	formazione del personale		2			56				69	2		6	**135**
A1102	sistemi informativi e statistici		139			1.102			171		172		12	**1.596**
A1103	altri oneri di gestione		172	83		11.519	585	330	707	2.543	1.675		2.842	**20.456**
A1999	**Totale**	**-**	**313**	**83**	**-**	**12.677**	**585**	**330**	**878**	**2.612**	**1.849**	**-**	**2.860**	**22.187**

	Allegato 2 – Mobilità intraregionale	
	per assistenza sanitaria collettiva in ambiente di vita e di lavoro	
A2101	--attiva	
A2102	--passiva	
	per assistenza distrettuale	
	per assistenza sanitaria di base	
A2201	--attiva	
A2202	--passiva	
	per assistenza farmaceutica	
A2203	--attiva	5.817
A2204	--passiva	
	per assistenza specialistica	
A2205	--attiva	6.337
A2206	--passiva	
	per assistenza termale	
A2207	--attiva	
A2208	--passiva	
	per assistenza di emergenza sanitaria	
A2209	--attiva	
A2210	--passiva	
	per assistenza terr. ambulatoriale e domiciliare	
A2211	--attiva	830
A2212	--passiva	137
	per assistenza territoriale semiresidenziale	
A2213	--attiva	
A2214	--passiva	
	per assistenza territoriale residenziale	
A2215	--attiva	
A2216	--passiva	
	per assistenza protesica	
A2217	--attiva	
A2218	--passiva	
	per assistenza ospedaliera	
A2301	--attiva	14.378
A2302	--passiva	

	Allegato 3 – Mobilità interregionale	
	per assistenza sanitaria collettiva in ambiente di vita e di lavoro	
A3101	--attiva	
A3102	--passiva	
	per assistenza distrettuale	
	per assistenza sanitaria di base	
A3201	--attiva	
A3202	--passiva	
	per assistenza farmaceutica	
A3203	--attiva	1.319
A3204	--passiva	
	per assistenza specialistica	
A3205	--attiva	4.769
A3206	--passiva	
	per assistenza termale	
A3207	--attiva	
A3208	--passiva	
	per assistenza di emergenza sanitaria	
A3209	--attiva	
A3210	--passiva	
	per assistenza terr. ambulatoriale e domiciliare	
A3211	--attiva	108
A3212	--passiva	
	per assistenza territoriale semiresidenziale	
A3213	--attiva	
A3214	--passiva	
	per assistenza territoriale residenziale	
A3215	--attiva	
A3216	--passiva	
	per assistenza protesica	
A3217	--attiva	
A3218	--passiva	
	per assistenza ospedaliera	
A3301	--attiva	15.994
A3302	--passiva	

MODELLO DI RILEVAZIONE DEI COSTI DEI LIVELLI DI ASSISTENZA DELLE AZIENDE UNITA' SANITARIE LOCALI E DELLE AZIENDE OSPEDALIERE

STRUTTURA RILEVATA			
REGIONE	030	ASL /AO	923

OGGETTO DELLA RILEVAZIONE	
CONSUNTIVO ANNO	2012

	Allegato 4 – detenuti	
A4201	assistenza territoriale, ambulatoriale e domiciliare ai tossicodipendenti internati o detenuti	
A4202	assistenza territoriale semiresidenziale ai tossicodipendenti internati o detenuti	
A4203	assistenza territoriale residenziale ai tossicodipendenti internati o detenuti	

	Allegato 6 - stranieri irregolari	
A6001	Attività di prevenzione nei confronti di stranieri irregolari	
A6002	Assistenza distrettuale nei confronti di stranieri irregolari	
A6003	Assistenza ospedaliera nei confronti di stranieri irregolari	

	Allegato 5 – Prestazioni eventualmente erogate non riconducibili ai livelli essenziali di assistenza	
	Prestazioni di cui all'Allegato 2 A del DPCM 29 novembre 2001	
A5001	chirugia estetica	
A5002	circoncisione rituale maschile	
A5003	medicine non convenzionali	
A5004	vaccinazioni non obbligatorie in occasione di soggiorni all'estero	
A5005	certificazioni mediche	
A5006	prestazioni di medicina fisica, riabilitativa ambulatoriale indicate nell'Allegato 2 A), escluse laserterapia antalgica, elettroterapia antalgica, ultrasuonoterapia, mesoterapia)	
A5007	prestazioni di laserterapia antalgica, elettroterapia antalgica, ultrasuonoterapia, mesoterapia (qualora non incluse nell'allegato 2B su disposizione regionale)	
	Altre prestazioni escluse dai LEA	
A5108	assegno di cura	
A5109	contributo per la pratica riabilitativa denominata metodo DOMAN	
A5110	ausili tecnici non inseriti nel nomenclatore tariffario, materiale d'uso e di medicazione	
A5111	prodotti aproteici	
A5112	prestazioni aggiuntive MMG e PLS previste da accordi regionali/aziendali	
A5113	farmaci di fascia C per persone affette da malattie rare	
A5114	rimborsi per spese di viaggio e soggiorno per cure	
A5115	prestazioni ex ONIG a invalidi di guerra	
A5199	altro	
A5999	**TOTALE**	**-**

F.to Il Responsabile del Controllo di Gestione ai sensi D.Lgs. 39/93

F.to Il Direttore Generale ai sensi D. Lgs. 39/93

R.S.C.R.I.B.A.

FONDAZIONE I.R.C.C.S. ISTITUTO NEUROLOGICO CARLO BESTA

VERBALE N. 44

L'anno 2014, il giorno 29 del mese di Ottobre 2014 alle ore 10,30, nella sede amministrativa della Fondazione IRCCS – Istituto Neurologico Carlo Besta di Milano, Via Clericetti n. 2, si è riunito il Collegio Sindacale della Fondazione.

Sono presenti i Sindaci effettivi:

D.ssa Paola Centra;

Dott. Sandro Orsi;

Dott. Domenico Schettini.

Risultano assenti giustificati il Presidente del Collegio, Avv. Salvatore Catalano, ed il Componente Dott. Alberto Regazzini.

Interviene alla riunione la D.ssa Francesca Grechi, Direttore dell'U.O.C. Economico Finanziaria e Controllo di Gestione della Fondazione.

Il Collegio Sindacale prende atto della nota della Regione Lombardia prot. n. H1.2014.0024831 del 7 Luglio 2014 con la quale viene comunicato l'esito dell'istruttoria relativa al Bilancio in argomento, effettuata ai sensi delle procedure di controllo previste dalla L.R. n. 33/2009, disponendo l'interruzione dei termini di controllo sulla deliberazione del Consiglio di Amministrazione n. III/138 in attesa di nuovo atto completo di tutti gli allegati.

Il Collegio Sindacale prende atto della Deliberazione della Regione Lombardia n. X/2190 del 25 Luglio 2014 avente ad oggetto: "Determinazione in merito alla remunerazione di alcune funzioni non coperte da tariffe predefinite svolte dalle Aziende ed Enti Sanitari pubblici e privati accreditati per l'anno 2013", a seguito della quale si è provveduto ad incrementare la voce "Funzioni non tariffate" di € 471.634,00 ed a diminuire per lo stesso importo la voce "Altri contributi in conto esercizio da Regione – F.S.R. indistinto".

Come richiesto dalla Regione con la citata nota prot. H1.2014.0024831 del 9 Luglio 2014, con lettera prot. n. 7231 del 31 Luglio 2014 la Fondazione ha fornito al Direttore Generale Salute della Regione Lombardia precisazioni a seguito dei rilievi formulati in merito alla Delibera n. III/138 del 30 Maggio 2014.

R.L.S.C.R.I.B.A.

Il Collegio Sindacale prende altresì atto delle note della Regione Lombardia prot. n. H1.2014.0030380 dell'11 Settembre 2014 e prot. n. HI.2014.0034461 del 21 Ottobre 2014, concernenti le disposizioni ed i termini per la presentazione della versione V2 del Bilancio d'Esercizio 2013, nonché del Decreto n. 9889 del 24 Ottobre 2014 avente ad oggetto: "Modifica e/o integrazione del finanziamento di parte corrente del F.S.R. per l'esercizio 2013 delle Aziende Sanitarie Locali, Aziende Ospedaliere, Fondazioni IRCCS di diritto pubblico, IRCCS I.N.R.C.A. di Casatenovo e A.R.E.U.".

Il Collegio Sindacale prende altresì atto della nota della nota della Regione Lombardia prot. n. HI.2014.0035156 del 28 Ottobre 2014 con la quale vengono forniti indirizzi operativi ai fini della redazione del Bilancio d'Esercizio 2013 a seguito dell'interruzione dei termini per richiesta di chiarimenti avvenuta con atto del 9 Luglio 2014 e del percorso di verifica effettuato con la richiesta di deposito entro il 31 Luglio 2014 delle controdeduzioni di cui alla citata lettera prot. 7231/2014.

Il Collegio procede all'esame dell'argomento posto all'ordine del giorno:

- Bilancio di Esercizio 2013

documento come licenziato dal Consiglio di Amministrazione in data odierna e relativamente a quanto sopraesposto ritiene di non apportare nessuna modifica alla relazione sotto riportata, di cui al proprio verbale n. 37 del 6 Giugno 2014.

RELAZIONE DEL COLLEGIO SINDACALE AL BILANCIO DELL'ESERCIZIO CHIUSO AL 31.12.2013

Il Collegio Sindacale ha partecipato al Consiglio di Amministrazione che ha approvato il Bilancio al 31.12.2013, ha eseguito una verifica su tutte le poste di Bilancio, così come da proprio verbale del 04 giugno 2014 e ha proseguito la verifica in data odierna.

Si è proceduto all'esame delle singole poste di Bilancio 2013.

Si prende atto del Bilancio d'Esercizio 2013, redatto ai fini del rispetto degli adempimenti previsti dalla L.R. 33/2009 art. 12 comma 11 e del D.Lgs. N. 118/11, conformemente agli schemi resi disponibili attraverso il portale SCRIBA e alle indicazioni operative trasmesse dalla Direzione Generale Sanità della Regione Lombardia con note prot. n. H1.2014.0018793 del 23/5/2014, prot. n. H1.2014.0018804 del 23 Maggio 2014 ed alle assegnazioni definitive comunicate dalla Regione Lombardia con Decreto n. 4509 del 28 Maggio 2014.

RLS.C.R.I.B.A.

Si rileva che il Conto Economico relativo al Bilancio 2013 pone in evidenza il perfetto equilibrio nel raggiungimento degli obiettivi prefissati e preventivati nel documento relativo al IV CET 2013 (rispetto del vincolo Beni e Servizi, vincolo Costo del Personale dipendente, Altri Costi e Ammortamenti).

Le risultanze del Bilancio sono dettagliatamente evidenziate nei seguenti documenti:

- Stato Patrimoniale
- Conto Economico
- Rendiconto Finanziario
- Nota integrativa descrittiva
- Modello A relativo al costo del personale
- Relazione sulla gestione del Direttore Generale

I presenti accertano che i dati riportati nel richiamato elaborato contabile corrispondono a quelli scaturenti dalle scritture contabili, all'uopo verificate.

I presenti prendono atto che il Consiglio di Amministrazione con delibera n. 137 del 30 Maggio 2014 ha deliberato l'aumento del fondo di dotazione della Fondazione e che con la medesima delibera ha preso atto del Verbale del Collegio Sindacale della Fondazione n. 35 del 23 Maggio 2014.

I presenti danno altresì atto che il Bilancio d'Esercizio 2013, come si evince dalla verbalizzazione, è stato approvato all'unanimità dal Consiglio di Amministrazione con i relativi recepimenti delle osservazioni fatte precedentemente dal Collegio Sindacale e come da relazioni tecniche nel merito redatte a Maggio 2014 dalle strutture competenti dell'Ente.

Relativamente allo Stato dei Rischi Aziendali si richiama quanto esplicitato nella Nota Integrativa Descrittiva – Parte Sanitaria – pag. 29 per cui "lo Stato dei Rischi Aziendali è valutato dalla Regione, che verifica l'adeguatezza degli accantonamenti ai Fondi Rischi e Oneri iscritti nei Bilanci di Esercizio degli Enti.

Il Collegio Sindacale dei suddetti enti attesta l'avvenuto rispetto degli adempimenti necessari per procedere all'iscrizione dei Fondi Rischi ed Oneri ed al relativo utilizzo" (D.Lgs. n. 118/2011 – Art. 29 comma 1 lettera g).

RI.S.C.R.I.B.A.

Si precisa che relativamente alla problematica del fallimento della Società Assicurazione Faro, con cui la Fondazione era assicurata, non sono stati previsti accantonamenti in quanto la problematica è gestita a livello centralizzato da Regione Lombardia.

Pertanto, l'accantonamento effettuato nell'esercizio è quello valutato adeguato dalla stessa Regione Lombardia mediante l'assegnazione del vincolo "Accantonamenti" (Decreto di assegnazione di parte corrente per l'esercizio 2013 – Dgs n. 4509 del 28/5/2014.

Relativamente alla posizione finanziaria netta dell'Istituto, si registra un miglioramento rispetto all'anno precedente, nel rispetto degli obiettivi regionali.

Relativamente al Bilancio di Esercizio 2013 si riportano i dati di sintesi:

Stato Patrimoniale (dati in €/1.000)

Attività			
A) Immobilizzazioni		€	45.557
B) Attivo circolante		€	63.953
C) Ratei e risconti		€	876
	TOTALE ATTIVO	€	110.386
D) Conti d'ordine		€	6.783
	TOTALE	€	117.169
		==========	
Passività			
A) Patrimonio Netto		€	53.031
B) Fondo Rischi ed Oneri		€	9.272
C) Trattamento di fine rapporto		€	14
D) Debiti		€	48.038
E) Ratei e Risconti		€	31
	TOTALE PASSIVO	€	110.386
F) Conti d'ordine		€	6.783
	TOTALE	€	117.169
		==========	

Conto Economico (dati in €/1.000)

A) Valore della Produzione	€	106.100
B) Costi della Produzione	€	- 105.385
Differenza tra Valore e Costi di produzione	€	715
C) Proventi e Oneri finanziari	€	45
D) Rettifiche ai valori di attività		

RLS.C.R.I.B.A.

finanziarie	€	0
E) Proventi e Oneri straordinari	€	2.363
Risultato prima delle Imposte	€	3.123
IMPOSTE SUL REDDITO	€	- 3.123
RISULTATO D'ESERCIZIO	€	0,00

Di seguito si riporta la comparazione con l'esercizio precedente

Attività		**anno 2013**		**anno 2012**	**delta**
A) Immobilizzazioni	€	45.557	€	51.256	- 5.699
B) Attivo circolante	€	63.953	€	60.762	+ 3.191
C) Ratei e risconti	€	876	€	460	+ 416
Totale Attivo	€	110.386	€	112.478	- 2.092
D) Conti d'ordine	€	6.783	€	5.842	+ 941
Totale	€	117.169	€	118.320	- 1.151
Passività					
A) Patrimonio Netto	€	53.031	€	48.084	+ 4.947
B) Fondo Rischi ed Oneri	€	9.272	€	7.351	+ 1.921
C) Trattamento di fine rapporto	€	14	€	14	=
D) Debiti	€	48.038	€	57.001	- 8.963
E) Ratei e Risconti	€	31	€	28	+ 3
Totale Passivo	€	110.386	€	112.478	- 2.092
F) Conti d'ordine	€	6.783	€	5.842	+ 941
Totale	€	117.169	€	118.320	- 1.151

Il Collegio, esaminato il Bilancio in base ai principi generali in materia di contabilità pubblica, alle norme di legge nazionale e alle direttive della Regione Lombardia, dà atto che il contenuto e la struttura del bilancio rispettano la normativa vigente, né sono state riscontrate deroghe alle norme di legge, ai sensi dell'art. 2423 e seguenti del Codice Civile.

Sono stati rispettati i principi di redazione previsti dall'art. 2423 bis del codice civile, e in particolare:

- La valutazione delle voci è stata fatta secondo prudenza e nella prospettiva della continuazione dell'attività
- Oneri e proventi sono stati determinati nel rispetto del principio di competenza, indipendentemente dalla data dell'incasso o del pagamento;
- Si è tenuto conto dei rischi e delle perdite di competenza dell'esercizio, anche se conosciuti dopo la chiusura;
- I criteri di valutazione non sono stati modificati rispetto all'esercizio precedente;
- Sono state rispettate le disposizioni relative a singole voci dello stato patrimoniale previste dall'art.

RL S.C.R.I.B.A.

2424bis del codice civile;

- I ricavi e i costi sono stati iscritti nel conto economico rispettando il disposto dell'art.2425bis del codice civile.

La nota integrativa, a cui si rimanda per ogni informativa di dettaglio nel merito dell'attività svolta dall'Ente, è stata redatta rispettando il contenuto minimo previsto dall'art.2427 del codice civile. Sono state inoltre fornite le informazioni richieste dal codice civile e quelle che si ritenevano opportune per rappresentare in modo chiaro, veritiero e corretto la situazione patrimoniale, economica e finanziarie dell'esercizio.

Personale:

Il Collegio Sindacale prende atto del lavoro di riconciliazione svolto dagli uffici competenti sui debiti verso il personale dipendente.

Detto lavoro ha evidenziato un disallineamento tra valori contabili e debito effettivamente spettante ai dipendenti con rilevazione di eccedenze per € 3.752.000 importo imputato nel bilancio 2013 per € 2.568.000 a sopravvenienze attive, ed € 1.184 ad aumento del fondo di dotazione della Fondazione.

Il Collegio Sindacale ha rilevato il rispetto dei vincoli imposti dalla normativa nazionale e regionale in materia e che il costo del personale sostenuto dalla Fondazione nel 2013 per complessivi € 27.222.000 è stato ridotto di € 149.000 rispetto al consuntivo 2012 e che inoltre è stato rispettato il tetto del 2010 con riferimento ai fondi delle aree contrattuali.

CIRCOLARIZZAZIONE DEI DEBITI

Il Collegio Sindacale prende atto delle risposte pervenute fino alla data odierna, relativamente alla verifica del saldo contabile alla data del 31.12.2013. Sono state verificate a campione le corrispondenze contabili.

Si riporta di seguito la tabella riepilogativa dei saldi.

R.L.S.C.R.I.B.A.

P_IVA	VIA	PROV	nostro saldo	loro saldo	DIFFERENZA	
01802940484	VIA MERENDI N.22	MI	€ 47.178,96	in attesa		
03064870151	VIA FESTA DEL PERDONO	MI	€ 120.268,81	€ 120.268,81	0	
06600500158	CENTRO DIR.MILANOFIORI STRADA 6 PAL. N	MI	€ 116.948,75	€ 116.948,75	0	
00907371009	PIAZZALE DELL'INDUSTRIA 20	RM	€ 34.317,14	€ 49.349,83	-€ 15.032,69	non hanno scaricato ultimi pagamn. 2013
02385200122	LARGO UMBERTO BOCCIONI, 1	VA	€ 182.100,82	€ 182.100,82	0	
00488410010	PIAZZA DEGLI AFFARI,2	MI	€ 56.442,00	in attesa		
12792100153	VIA TIEPOLO 18	MB	€ 413.012,09	€ 413.012,09	0	
11317290150	DEL LAVORO, 18/20	CR	€ 19.874,29	€ 19.874,29	0	
12314450151	VIALE FORLANINI 121	MI	€ 33.764,22	€ 33.764,22	0	
01153950157	STAB.PRADA	MI	€ 40.800,00	in attesa		
00396070187	VIA MONDINO, 2	PV	€ 11.400,00	in attesa		
01972400988	LOCALITA' MONTECROCE	BS	€ 32.395,00	in attesa		
04376620151	VIA L. DA VINCI,32		€ 7.789,66	in attesa		
12864800151	VIA SAN GIUSTO, 85	MI	€ 15.990,18	€ 15.990,18	0	
10803700151	VIA S.SIMONETTA,27	MI	€ 42.598,63	in attesa		
12621570154	PIAZZA DELL'ATENEO NUOVO, 1	MI	€ 42.769,51	in attesa		
08691440153	VIA RIPAMONTI, 435	MI	€ 83.006,00	€ 83.006,00	0	
04260701000	VIA G. ROMAGNOSI 18 A	RM	€ 23.959,29	in attesa		
01131710376	VIA U.FOSCOLO, 7	BO	€ 48.624,81	€ 48.624,81	0	
04647720483	VIA TICINO 4	FI	€ 20.296,01	€ 20.296,01	0	
04407830969	PIAZZA DELLA SCIENZA, 4	MI	€ 10.860,96	in attesa		
03174750277	CORSO DEL POPOLO, 40	VE	€ 99.475,88	in attesa		
00762140960	VIA BRUNO BUOZZI, 2	MI	€ 15.586,72	€ 15.586,72	0	
04055900965	VIA ROCCA D'ANFO, 7	MI	€ 22.035,14	€ 22.035,14		
05724831002	VIA SAN MARTINO DELLA BATTAGLIA 56		€ 136.759,56	€ 136.759,56	0	
06426350960	VIA S.SOFIA, 9	MI	€ 188.075,62	in attesa		
00310180351	VIA ROCHDALE, 5	RE	€ 373.991,93	in attesa		
08964100153	VIA GRANDI 16/18	MI	€ 22.890,55	€ 22.890,55	0	
06171190967	VIA LUIGI RIZZO,8	MI	€ 31.280,18	€ 31.280,18	0	
04406040487	VIA NELLO CARRARA, 1	FI	€ 24.852,00	€ 24.852,00	0	
	REGIONE GOZOLE, 10	TO	€ 63.000,00	€ 63.000,00	0	
06367090963	VIA GIOVANNI DURANDO, 38	MI	€ 308.211,82	in attesa		
04830790962	VIA PASTRENGO,16	MI	€ 19.360,00	€ 19.360,00	0	
00076670595	STRADA STATALE PONTINA KM 52	LT	€ 51.235,11	€ 51.235,11	0	
13055640158	VIA PAREA, 4		€ 40.183,35	€ 40.183,35	0	
04376350155	VIA VENEZIAN,1	MI	€ 264.791,51	€ 264.791,51	0	
07077990013	VIA PRINCIPE AMEDEO, 32	TO	€ 413.514,00	€ 413.514,00	0	
00747170157	VIALE G.B. STUCCHI 110	MZ	€ 46.810,90	€ 46.810,90	0	
00880701008	VIA CASALINA 125	RM	€ 246.564,38	in attesa		
00771260965	VIA BORGAZZI 27	MI	€ 119.132,33	in attesa		
00462870189		PV	€ 20.000,00	€ 20.000,00	0	
00721920155	VIALE DELLE INDUSTRIE, 18/20	MI	€ 675.964,45	€ 675.964,45	0	

Il Collegio Sindacale attualmente operante presso questa Fondazione dal momento del suo insediamento (26.10.2012), ha regolarmente eseguito le verifiche periodiche disposte dall'art.2403 del codice civile, durante le quali si è potuto verificare il controllo sulla corretta tenuta della contabilità, e dei registri previsti dalle norme di legge. Nel corso delle verifiche si è proceduto al controllo dei valori di cassa economale, dei versamenti delle ritenute e delle altre somme dovute all'Erario, dei contributi dovuti ad Enti previdenziali e la corretta presentazione di tutte le dichiarazioni sia fiscali sia relative ai flussi di governo regionale e centrale, oltre alle verifiche dei CET.

Sulla base dei controlli svolti è sempre emersa una sostanziale corrispondenza tra la documentazione agli

atti e la situazione contabile, e non sono state riscontrate violazioni degli adempimenti civilistici, fiscali, previdenziali e delle norme regionali e nazionali in genere.

Nel corso dell'esercizio chiuso al 31.12.2013 abbiamo:

- Vigilato sull'osservanza della legge e dell'atto costitutivo e sul rispetto dei principi contabili;
- Partecipato alle adunanze dell'Organo Amministrativo, svoltesi nel rispetto della legge e delle norme statutarie che ne disciplinano il funzionamento e per le quali possiamo ragionevolmente assicurare che le azioni deliberate sono conformi alla legge ed allo statuto sociale e non sono manifestamente imprudenti, azzardate, in potenziale conflitto di interessi o tali da compromettere l'integrità del patrimonio sociale;
- Ottenuto dall'Organo Amministrativo, informazioni sul generale andamento della gestione e sulla prevedibile evoluzione, nonché sulle operazioni di maggior rilievo, senza riscontrare anomalie in merito a tale controllo;
- Acquisito conoscenza e vigilato sull'adeguatezza dell'assetto organizzativo della Fondazione ed a tale riguardo non abbiamo osservazioni particolari da riferire.

Con le osservazioni che precedono, il Collegio, conclusivamente, **esprime parere favorevole ai fini dell'approvazione da parte delle Autorità competenti del Bilancio d'Esercizio 2013 della Fondazione Istituto Neurologico C. Besta.**

Null'altro essendoci da aggiungere, si dichiara chiusa la seduta alle ore 13,30.

Perché consti, è stato redatto il presente verbale che viene sottoscritto dagli intervenuti in data e luogo di cui sopra.

Letto, approvato e sottoscritto.

RI.S.C.R.I.B.A.

IL COLLEGIO SINDACALE

I SINDACI EFFETTIVI

- Dott.ssa Paola Centra
F.to ai sensi del D.Lgs n.39 del 12.02.1993

- Dott. Sandro Orsi
F.to ai sensi del D.Lgs n.39 del 12.02.1993

- Dott. Domenico Schettini
F.to ai sensi del D.Lgs n.39 del 12.02.1993

RLS.C.R.I.B.A.